

Tillit som drivkraft for regional utvikling

Nettverkssamling byregionprogrammet Haugesund

25.10.2017



Utgangspunktet

Forskning har vist at det er en klar sammenheng mellom tillit og økonomisk vekst.

(Whiteley, 2000; Zak and Knack, 2001;

Beugelsdijk et al., 2004; Bjørnskov & Méon 2010; Algan and Cahuc 2010)

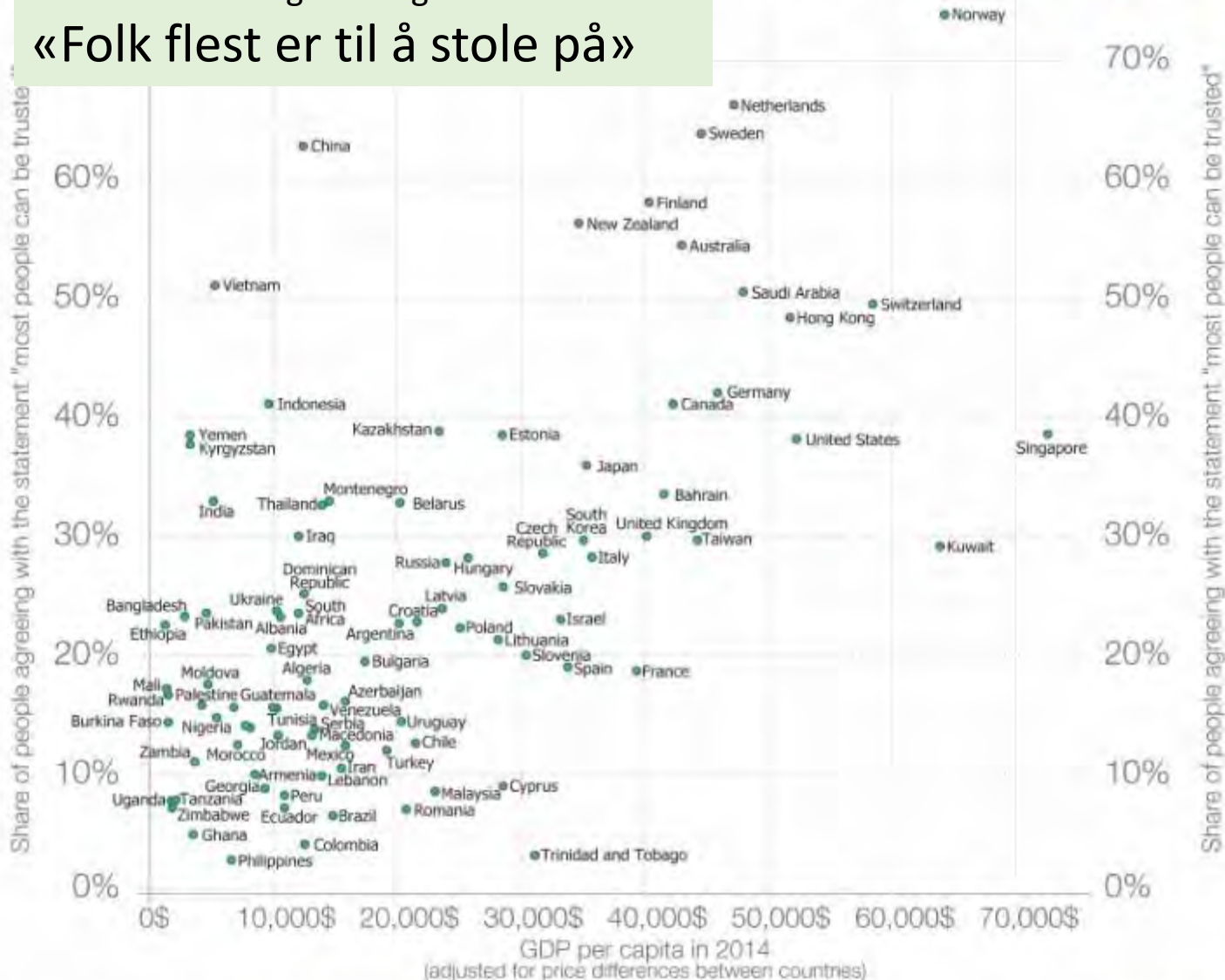


Country by country: Trust vs. GDP per capita



Andel som er enige i utsagnet

«Folk flest er til å stole på»



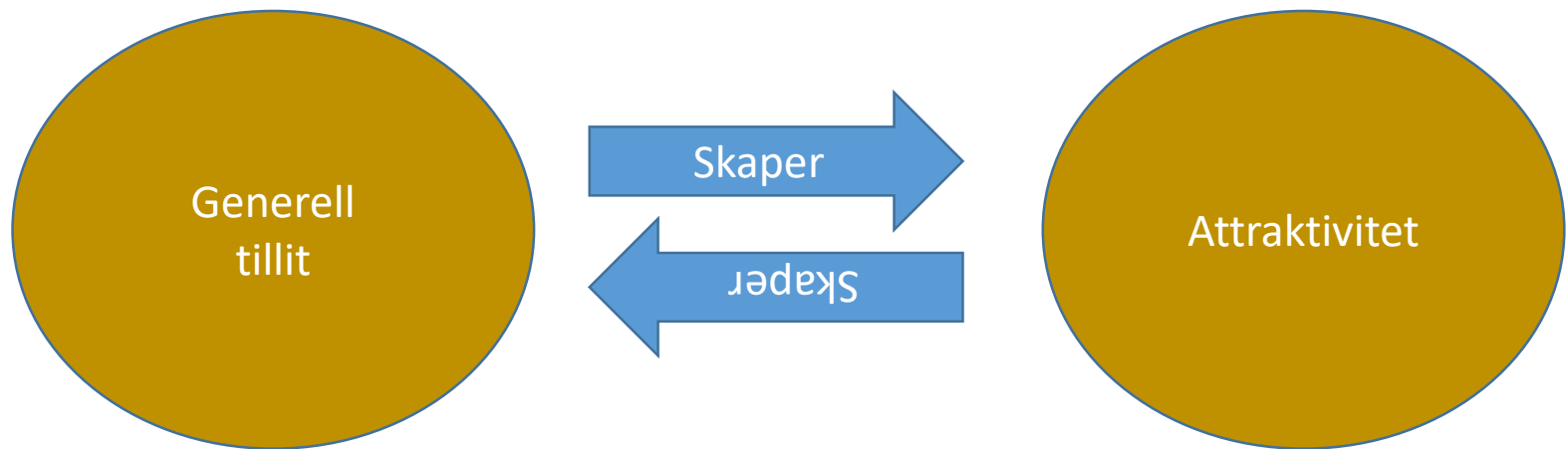
Data source: World Value Survey for data on trust and Penn World Table for data on GDP per capita

This visualization is available at [OurWorldinData.org](https://ourworldindata.org). There you find the raw data and more visualizations on this topic.

Licensed under CC-BY-SA

by the author Max Flosser.

Er det en sammenheng mellom tillit og attraktivitet på stedsnivå i Norge?



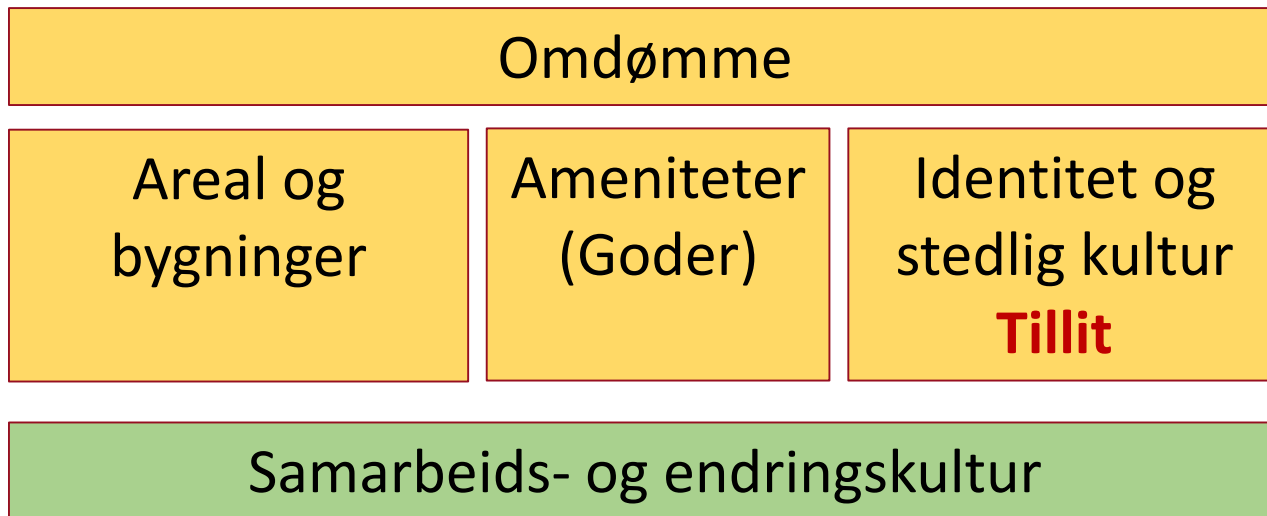
... og kan vi gjøre noe med det?

Hva er attraktivitet?

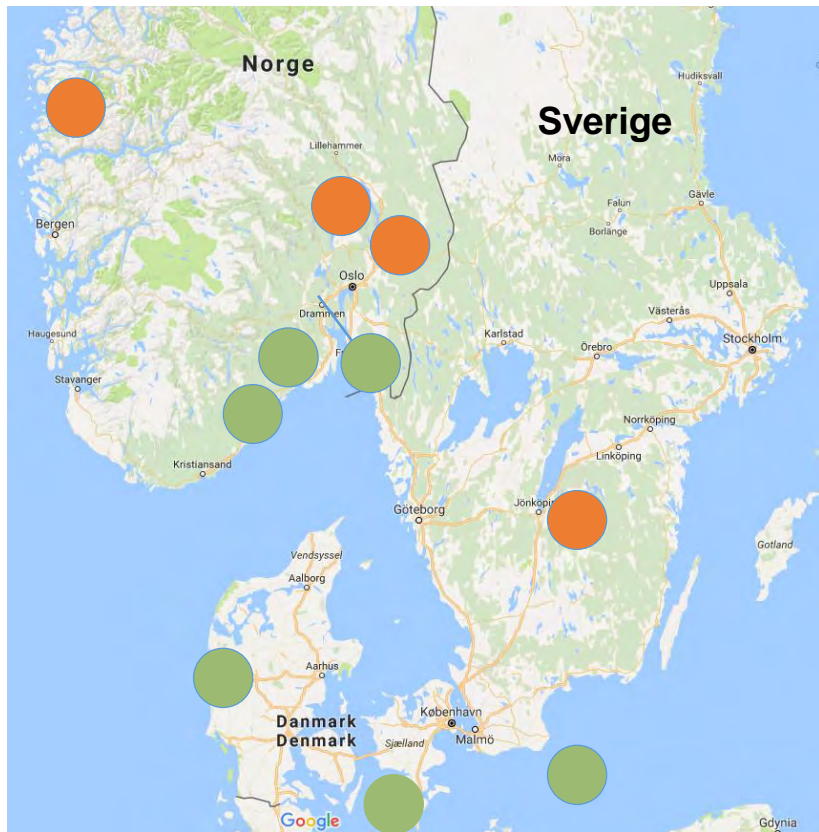
Et steds evne til å vokse mer enn de strukturelle (ytre) betingelsene tilsier.

Steder kan være attraktive for:
Bosetting – Besøk og Bedrifter

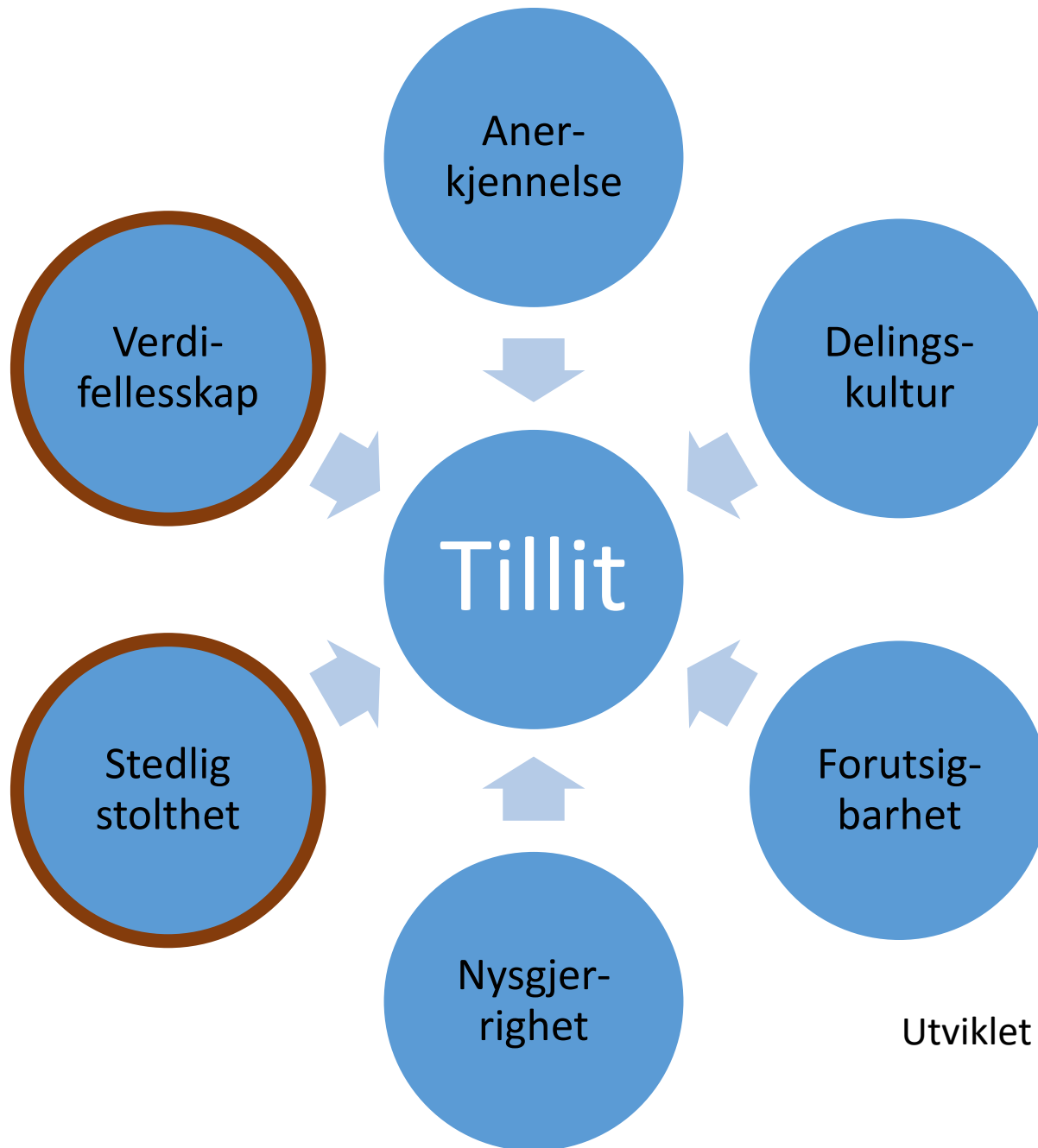
Steder blir attraktive gjennom *endringer*. Fire kategorier av attraktivitetsfaktorer:



Skandinavisk tillitsprosjekt:

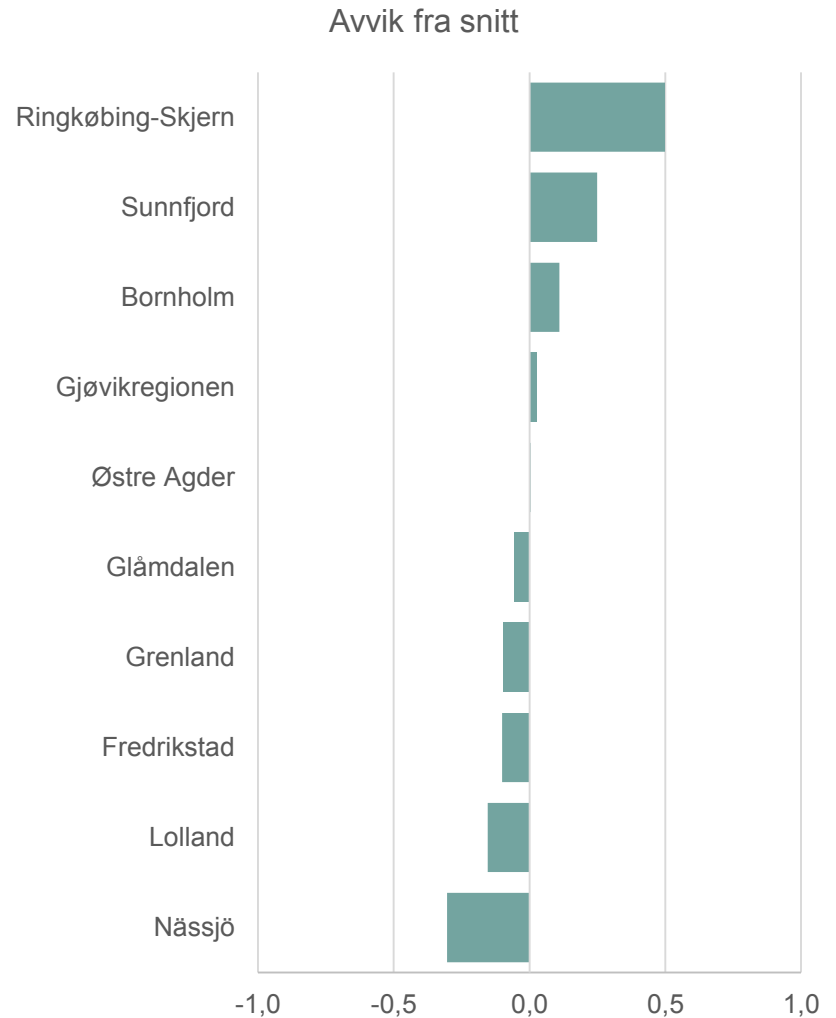
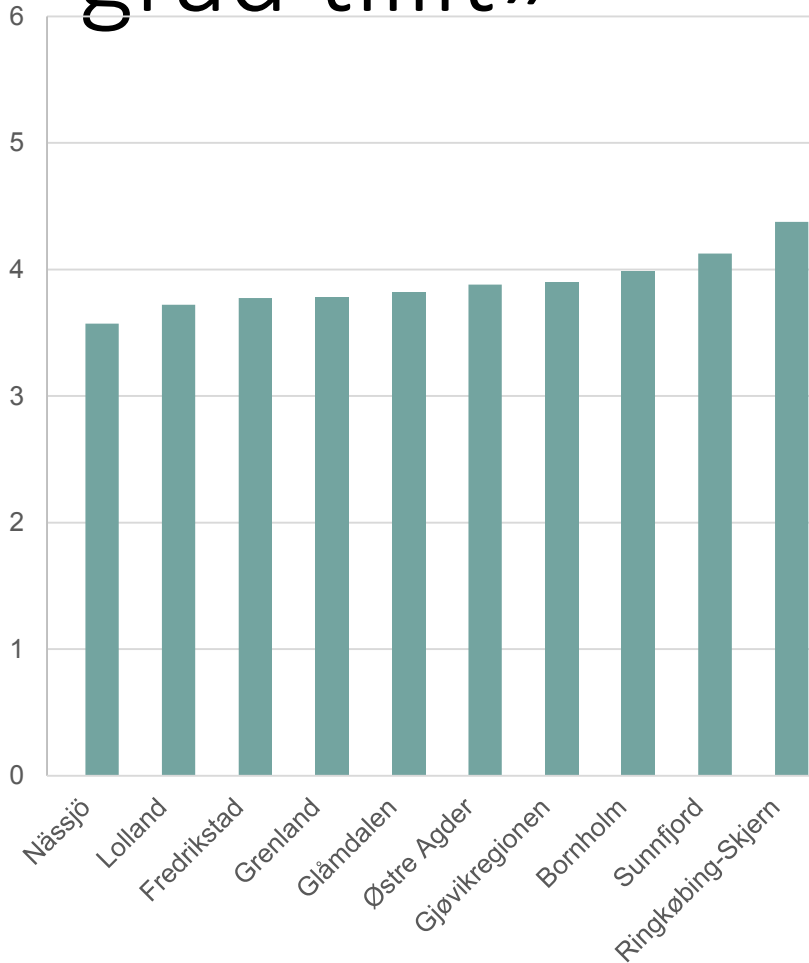


10 case i Skandinavia



Utviklet i samarbeid med
Bjørn Z Eklund

«Kommunen min er preget av høy grad tillit»

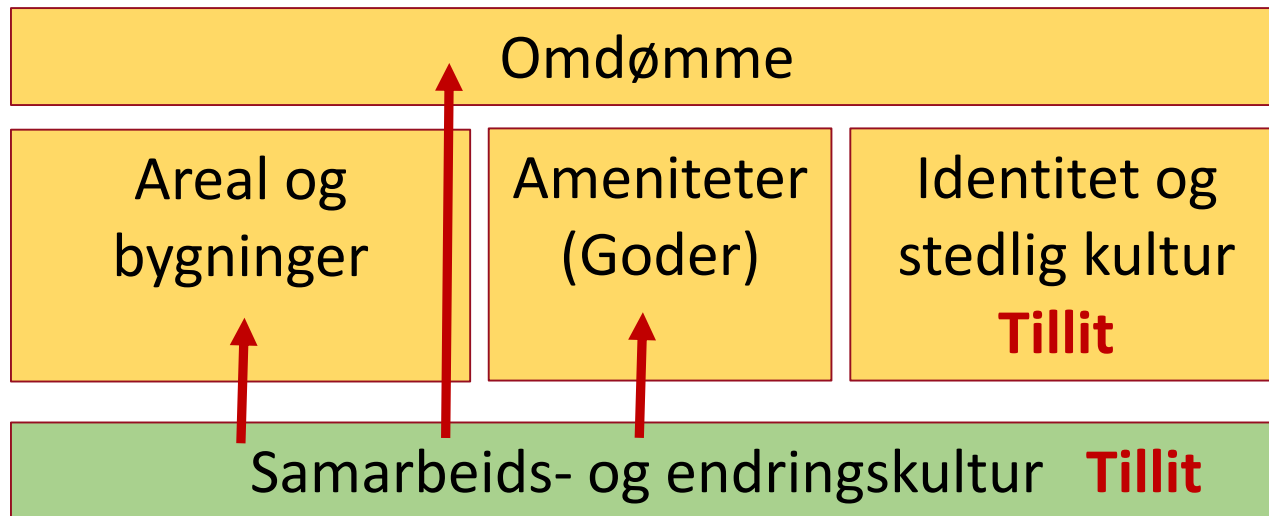


Versjon 2: tillitsmålinger

Testet ut i kommunene Fjell, Os, Meland og Lindås



Steder blir attraktive gjennom *endringer* som forbedrer:



Ikke bare tillit generelt – men hvem har tillit til hvem blant viktige samfunnsaktører

Tillit mellom
viktige
samfunns-
aktører

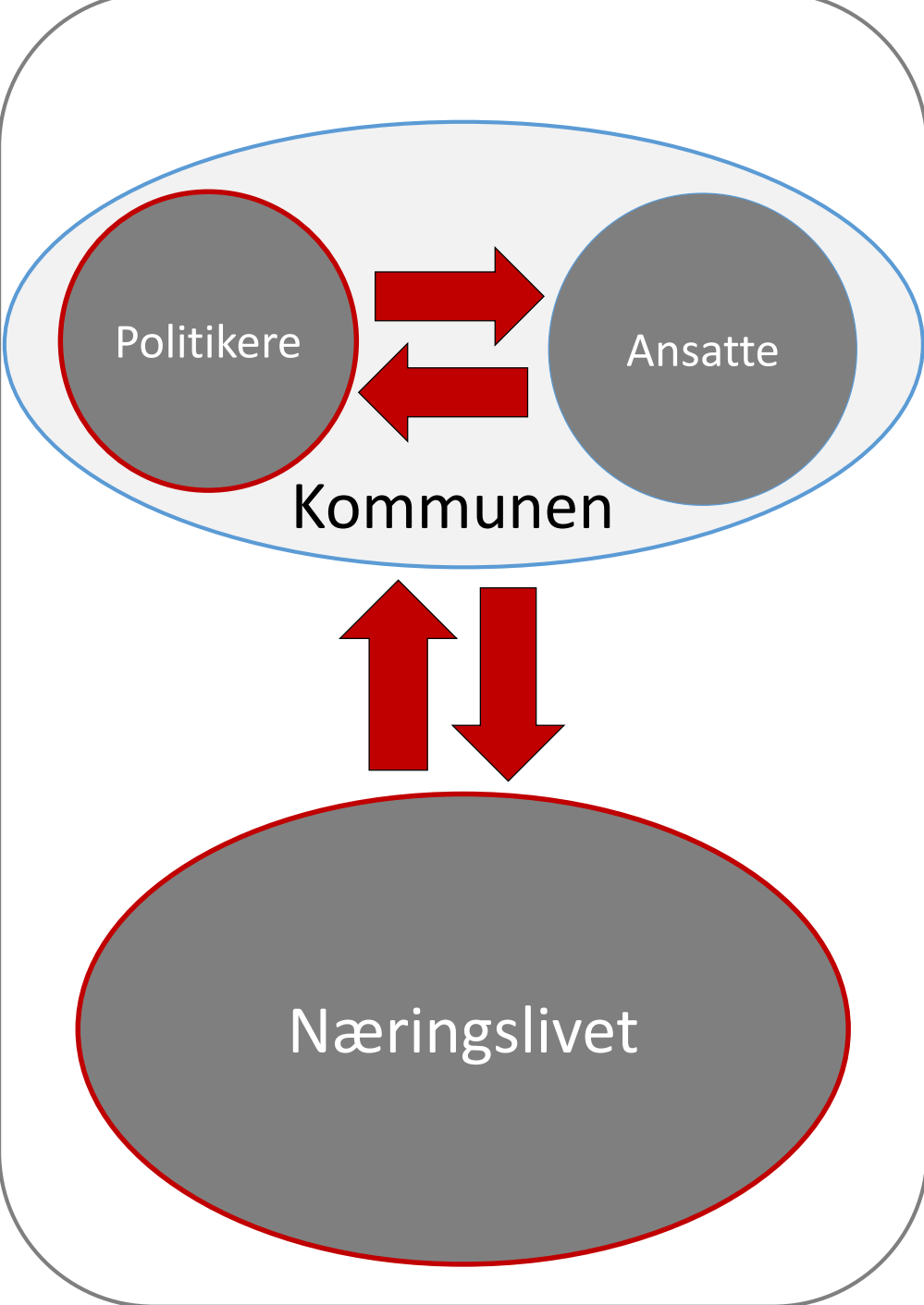
Skaper klima for
felles mål,
endringsvilje og
innsats

Skaper endringer
som øker
attraktiviteten

Vilje til vekst

Attraktivitet

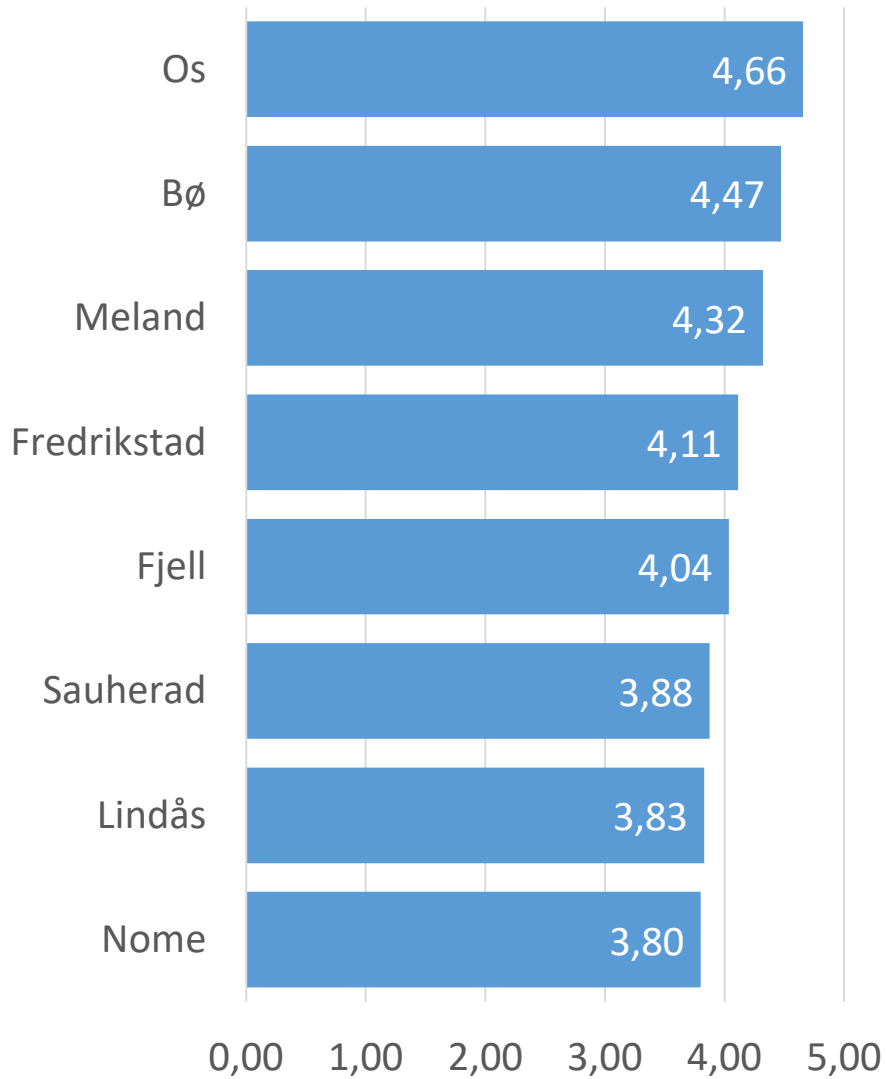
Tillitskart



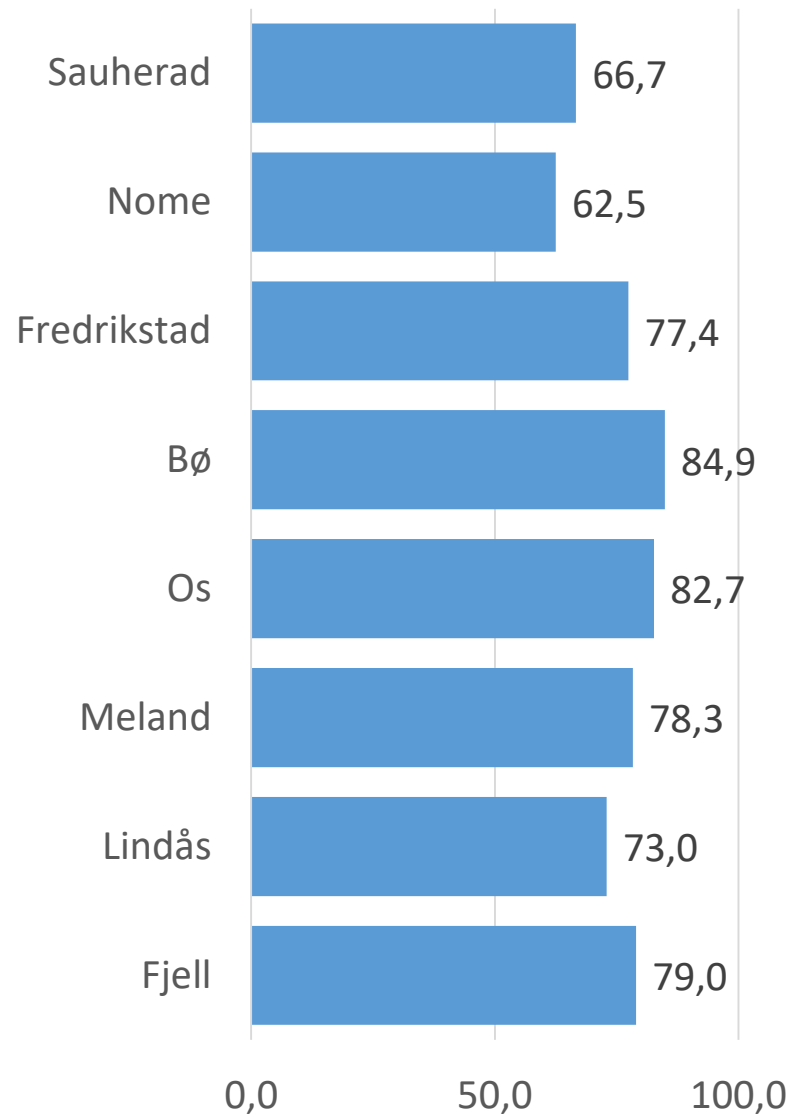
- Fylkeskommunen
- Nabokommuner
- Besøkende
- Frivillig sektor

- Stedsidentitet
- Optimisme

Kommunen min er preget av en
høy grad av tillit:
1: helt uenig til 6: helt enig



Enig
Andel som svarer 4, 5 eller 6



Tillitskart Os kommune



Stort negativt avvik

Lite negativt avvik

Gjennomsnittlig

Lite positivt avvik

Stort positivt avvik

Detaljerte avviksanalyser for hvert spørsmål:

Kompetanse
Velvilje
Integritet
Identitet
Optimisme

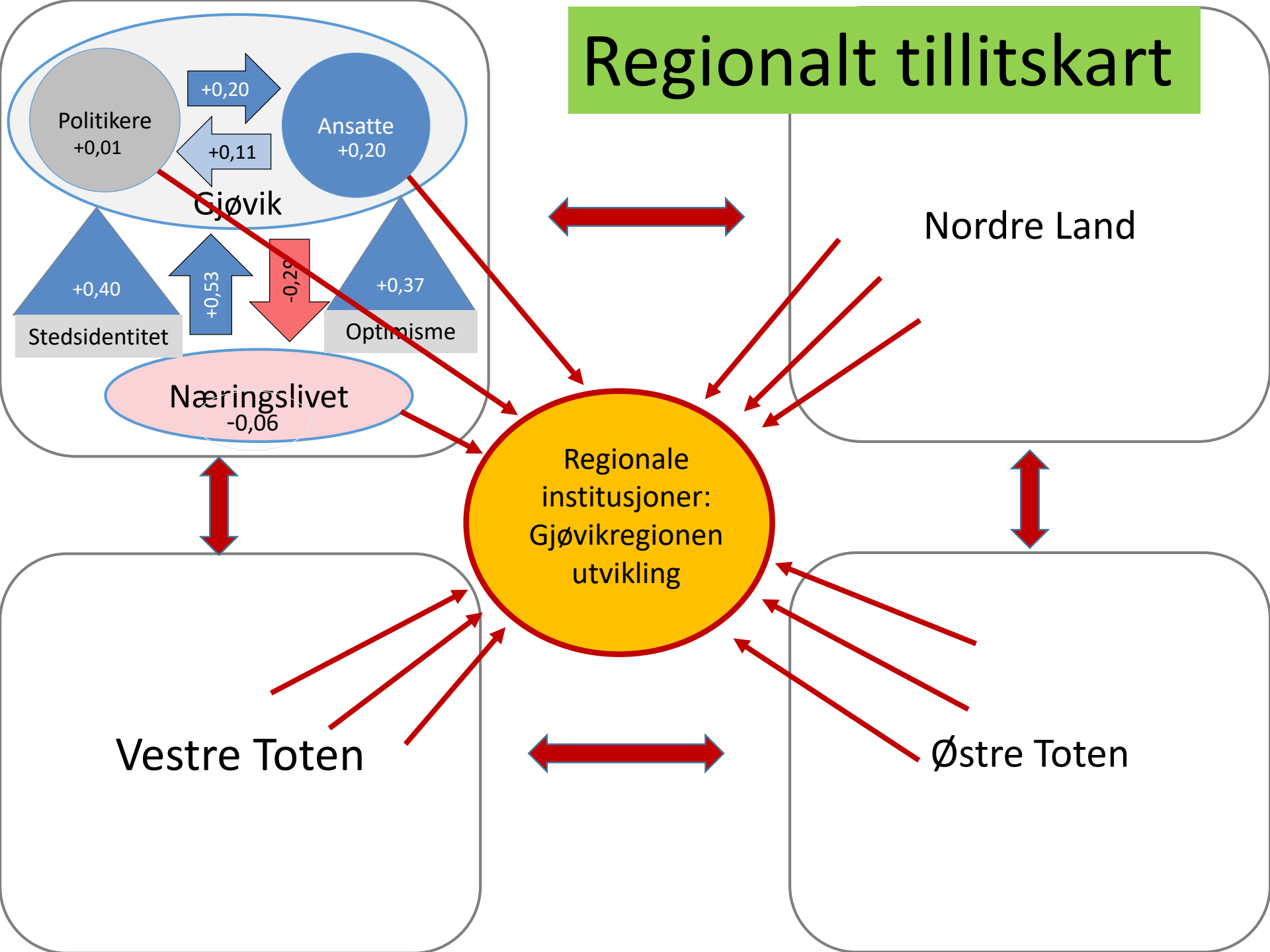
Radetiketter	Fjell	Lindås	Meland	Os
Identitet	-0,1	-0,2	0,2	0,4
Jeg er stolt av kommunen jeg representerer	-0,1	-0,2	0,2	0,3
Jeg opplever at det kan være en del usunn patriotisme og drakamp mellom ulike bygdesentra/deler av kommunen	-0,4	-0,2	0,3	0,7
Jeg snakker positivt om kommunen når jeg er utenfor kommunen	0,0	-0,2	0,1	0,2
Integritet	-0,1	-0,1	0,0	0,3
Bedriftene i kommunen er generelt ærlige og redelige	0,0	-0,1	0,2	0,0
Det er godt samsvar mellom hva som sies og hva som gjøres i det politiske miljø	-0,1	-0,2	0,0	0,5
Fylkeskommunen opptrer ærlig og redelig	-0,1	-0,1	-0,2	0,6
Kommunens ansatte er stor sett ryddige og ærlige	0,0	-0,3	0,1	0,3
Politikerne hever seg over snever partipolitikk når det er snakk om viktige samfunns mål	-0,1	-0,1	0,0	0,2
Sentrale politikere lar ikke egen prestisje gå foran fellesskapets interesser	-0,1	-0,1	0,0	0,4
Kompetanse	0,1	-0,2	0,0	0,1
Kommunens ansatte er generelt dyktige	0,1	-0,2	0,0	0,3
Kommunens ansatte har god forståelse for næringsutvikling	0,2	-0,4	0,0	0,3
Kommunens ansatte har god kompetanse på samfunnsutvikling	0,2	-0,3	0,0	0,3
Kompetansen av frivillige aktører i kommunen blir verdsatt og utnyttet	0,0	-0,3	0,2	0,2
Mange bedriftsledere har god forståelse for samfunnsutvikling	0,2	-0,1	0,0	-0,2
Mange frivillige aktører har god forståelse for samfunnsutvikling	0,1	-0,3	0,4	0,1
Politikerne har god kompetanse på næringsutvikling	0,1	-0,2	-0,2	0,3
Politikerne i kommunen er generelt dyktige	-0,1	-0,1	0,0	0,3
Politikerne i kommunen har god kompetanse på samfunnsutvikling	0,0	-0,1	0,0	0,1
Vi har generelt mange dyktige bedrifter i kommunen	0,3	0,0	-0,5	-0,3
Vi har generelt mange dyktige frivillige aktører i kommunen	0,0	-0,2	0,2	0,0
Vi har mye å lære av fylkeskommunen	-0,1	0,0	-0,3	0,3
Optimisme	-0,1	-0,2	0,1	0,4
Jeg tror det nytter å påvirke utviklingen i kommunen	-0,2	-0,1	0,2	0,3
Jeg tror fremtiden ser positiv ut for kommunen	0,0	-0,2	0,1	0,3
Kommunen min er preget av høy grad av tillit	-0,1	-0,3	0,2	0,5
Velvilje	0,1	-0,2	0,1	0,2
Bedriftene i kommunen er stort sett bare opptatt av egen profitt	0,1	-0,1	0,5	-0,4
Bedriftene i kommunen samarbeider godt med hverandre	0,3	-0,2	-0,1	-0,1
Flere turister og besøkende ville vært positivt for kommunen	0,0	-0,2	-0,1	0,4
Frivillige aktører i kommunen samarbeider godt med hverandre	-0,1	-0,3	0,5	0,2
Fylkeskommunen er opptatt av å skape en positiv utvikling i vår kommune	0,0	0,0	-0,4	0,4
Kommunens ansatte er generelt positivt innstilt til næringslivet	0,1	-0,4	0,2	0,3
Kommunens ansatte ønsker å gjøre en god jobb	0,2	-0,5	0,0	0,4
Mange bedriftsledere er opptatt av at bedriften skal bidra positivt i lokalsamfunnet	0,0	-0,1	0,2	0,0
Mange frivillige er opptatt av at deres innsats skal bidra positivt i lokalsamfunnet	0,0	-0,3	0,4	0,0
Politikerne har stor interesse for næringsutvikling	0,2	-0,4	-0,1	0,3
Politikerne har klare mål om vekst i næringslivet	0,2	-0,4	0,0	0,5
Vi burde samarbeide mer med nabokommunene	0,0	-0,1	0,0	0,1
Vi burde satse mer på å tiltrekke oss flere turister og besøkende til kommunen	0,0	-0,2	-0,1	0,4
Vi gleder oss når det går bra i nabokommunene	0,1	-0,1	0,0	-0,1
Totalsum	0,0	-0,2	0,1	0,2

Versjon 2: tillitsmålinger for regioner

Testes ut i Grenland, Gjøvikregionen og Midt-Telemark nå



Regionalt tillitskart



Jeg har høy tillit til X:

1: helt uenig til 6: helt enig

Gjennomsnitt score alle

	Bø	Nome	Sauherad
Kommunepolitikere	4,0	3,3	4,0
Kommunens ansatte	4,3	4,2	4,6
Bedriftsledere	3,9	4,0	3,9
Fylkeskommunen	3,7	3,3	3,8
Midt-Telemark Næringsutvikling	4,6	4,3	4,6

Tillitsforskningen på stedsnivå er i sin spede start, men:

- Det er sannsynligvis en positiv sammenheng mellom generell tillit og attraktivitet.
- Tillit mellom samfunnsaktører er sannsynligvis viktig for å skape utvikling.
- Det er interessant å forsøke å måle tillit. Og mer interessant dess flere som gjennomfører målinger.
- Målingene som kan gjøres nå kan peke på svake og sterke ledd i tillitsforholdet i kommuner og regioner.
- Det kan igjen brukes til å sette inn mer direkte tillitsskapende tiltak.

**Telemarksforskning kommer tilbake med
mer om tillit!**

Takk for meg!

Knut Vareide