

# Hvordan brukes befolkningsprognoser ?

Erfaringer i tre fylkeskommuner og 7 distriktskommuner

Webinar i regi Distriktssenteret 5.12.2019

Roald Sand

Trøndelag Forskning og Utvikling



Trøndelag Forskning og Utvikling

Trøndelag R&D Institute

# Min bakgrunn

- Samfunnsforsker på heltid siden 1996
  - Samfunnsøkonom
  - NILF, nå del av NIBIO 1996-1999
  - TFoU (tidligere NTF) 1999-
  - Kommuneorganisering
  - Panda/regionaløkonomi
  - Innovasjonsanalyser
  - Samfunnsanalyser

**Trøndelag Forskning og Utvikling**  
Trøndelag R & D Institute

**Hvordan brukes befolkningsprognoser?**

Erfaringer med bruk av Telemarksforsknings analyser  
i 7 distriktskommuner og 3 fylkeskommuner

Roald Sand

TFoU-rapport 2019:14





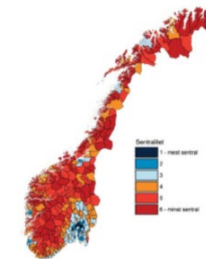
# Rapportens formål

www.tfou.no

- **Økt kunnskap om distriktskommuners bruk av befolkningsframskrivinger til:**
  - Dimensjonering av tjenester
  - Nærings-/samfunnsutviklingsarbeid
  - Fokus på 7 kommuner og 3 fylkeskommuner med befolkningsframskrivinger fra Telemarksforskning.

Hvordan brukes befolkningsprognoser?

Erfaringer med bruk av Telemarksforskning analyser i 7 distriktskommuner og 3 fylkeskommuner



Roald Sand

TFoU-rapport 2019:14

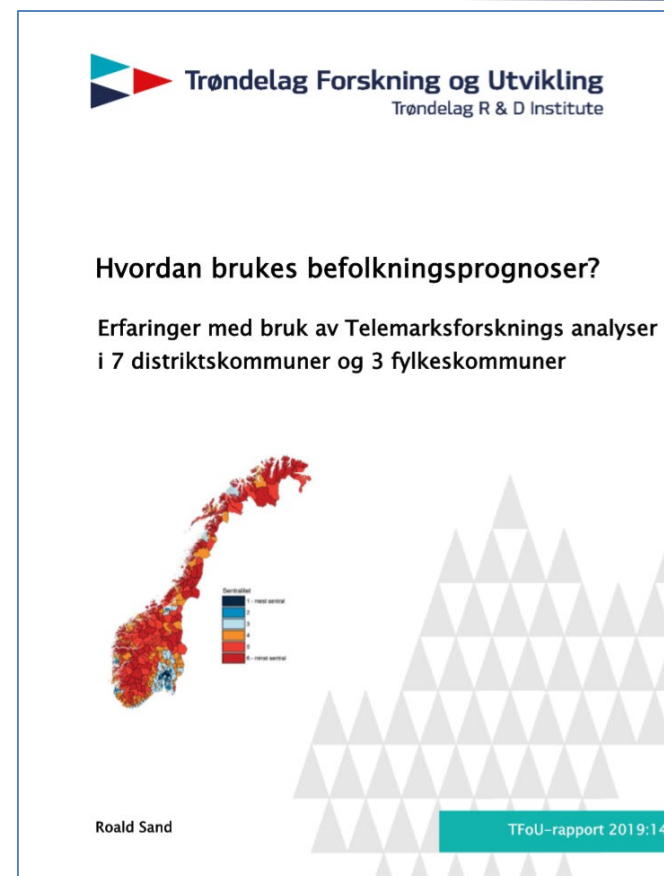




# Rapportens hovedspørsmål

www.tfou.no

- Bakgrunn for analyser fra Telemarksforskning
- Bruk og behov for befolkningsframskrivninger
- Konsekvenser for mål, planer og tiltak





# Befolkningsframskrivinger

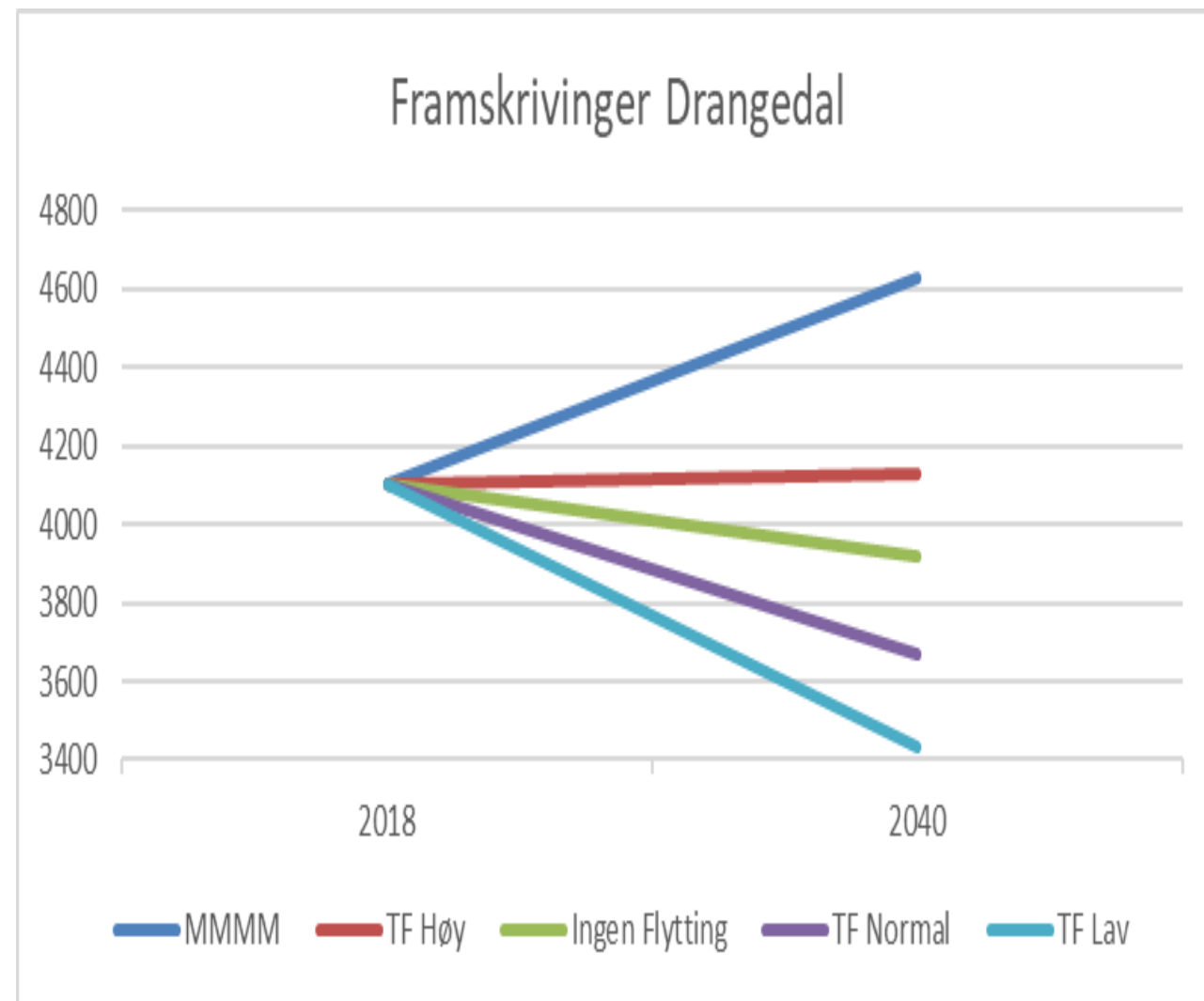
---

www.tfou.no

- I hovedsak bruker man i Norge modeller fra:
  - SSB
  - Panda
  - Kompas
  - Telemarksforskning
  
- De viktigste forskjellene er flytteforutsetningene



- I tillegg til historisk flytting, bruker Telemarksforskning utfallsrom/handlingsrom ut fra attraktivitet:
  - TF normal (flytting som før)
  - TF Høy (flytting som de «beste»)
  - TF Lav (flytting som de «verste»)





# Bakgrunn for bestilling analyser fra TF

---

www.tfou.no

- **Gruppe 1: Alle 3 fylkeskommuner og Tinn + Seljord har generell interesse i økt kunnskap på feltet**
- **Gruppe 2: Årdal, Selje, Eid, Trysil og Stor-Elvdal har i tillegg konkret behov for bistand**







# Bruken av befolkningsframskrivninger fra TF

www.tfou.no

- **Gruppe 1: Alle 3 fylkeskommuner og Tinn + Seljord bruker disse som del av bakgrunn for samfunnsutviklingsarbeid**
- **Gruppe 2: Årdal, Selje, Eid, Trysil og Stor-Elvdal bruker framskrivninger fra SSB og TF til tjenesteutvikling også.**
- **Generelt argumenteres det godt for de befolkningsframskrivninger som vektlegges**



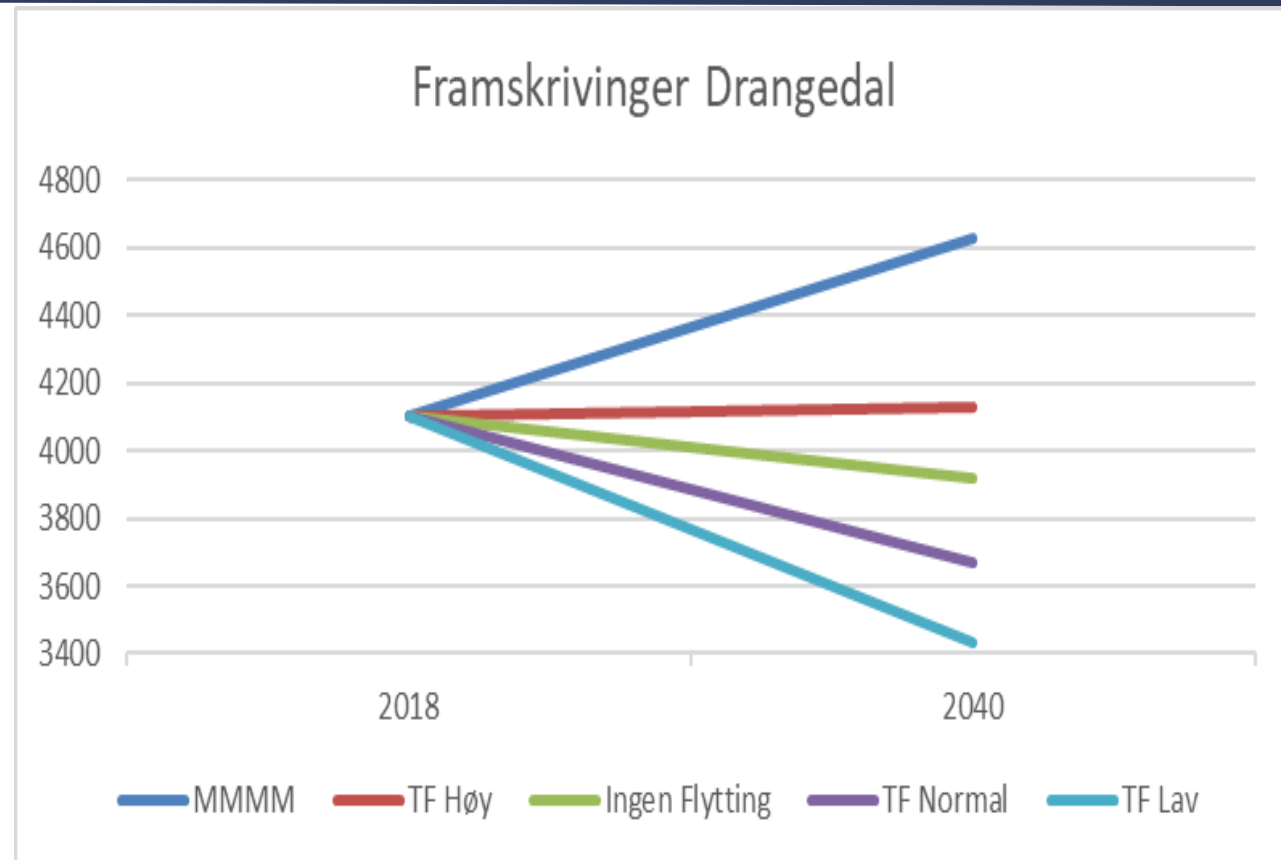




# Bruken av befolkningsframskrivninger fra TF

www.tfou.no

- Tallstørrelsene fra TF anslås som svært usikre og brukes i liten grad direkte med unntak av Stor-Elvdal og Selje/Eid.
- Tallene brukes mest generelt for å forstå lokalt handlingsrom og prioritering av midler til tettsteds- og øvrige samfunnsutviklingstiltak





# Trengs bedre befolkningsframskrivinger?

www.tfou.no

- De 3 fylkeskommunene mener ja og satser på økt kompetanse og kapasitet i egen regi, og vil tilby kommuner dette
- Distriktskommunene er i hovedsak fornøyd med dagens framskrivinger men krever delvis:
  - Bedre dokumentasjon fra TF
  - Kretsanalyser ved stor kommune
  - Mer om hvordan bruke annen informasjon (lokalt og eksternt)





# Mine vurderinger

---

www.tfou.no

- **Kommuner og fylkeskommuner trenger å se befolkningsframskrivninger med ulike forutsetninger og resultat**
- **TFs framskrivninger og analyser er nyttige supplement til andre modeller for befolkningsframskrivninger i Norge**
- **For å minske usikkerheten trengs mer lokal informasjon, deriblant en sterkere kobling til arbeidsmarkedet**
- 

