

# Rapport

## Innbyggerundersøkelse om fremtidig kommunestruktur

Stokke kommune

Mai 2014

# Innledning

Hensikten med undersøkelsen er å avdekke innbyggernes syn på fremtidig kommunestruktur. Spørrerammen som danner grunnlag for undersøkelsen er utarbeidet i samarbeid mellom Stokke kommune og Moment Analyse.

Undersøkelsen er gjennomført telefonisk mot et tilfeldig utvalg av befolkningen i Stokke kommune i aldersgruppen 18 – 74 år. Intervjuene er gjennomført i perioden torsdag 22. mai til og med mandag 26. mai. 601 innbyggere er intervjuet.

Kristiansand 31.05.2014

Moment Analyse AS  
Christian Dversnes  
Daglig leder

# Innhold

Del 1: Hovedfunn	s. 4
Del 2: Overordnet syn på kommunesammenslåing	s. 8
Del 3: Evaluering av alternative veivalg	s.12
Del 4: Foretrukket veivalg	s.19
Del 5: Vear vs. Annet bosted i kommunen	s.24
Del 6: Vedlegg	s.30

# Hovedfunn

Del 1

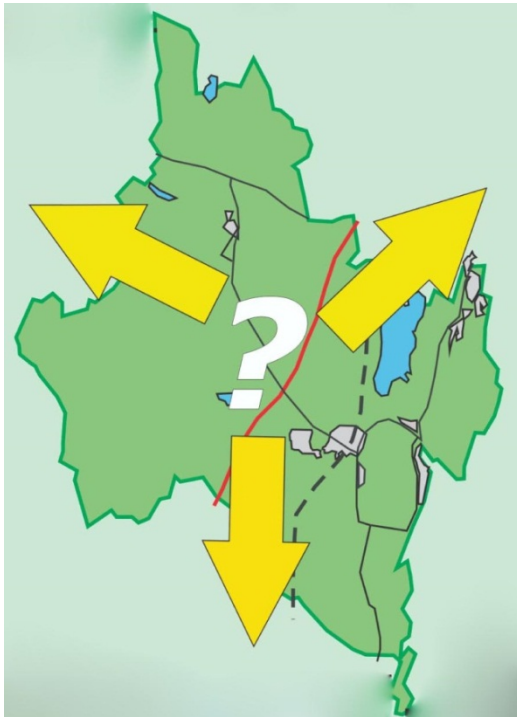
# Hovedfunn

- 65% av innbyggerne i aldersgruppen 18 – 74 år er for at Stokke kommune slår seg sammen med en eller flere kommuner
- Andelen som er for kommunesammenslåing er 13 % større hos aldersgruppen 45 – 74 år enn hos aldersgruppen 18 – 44 år
- For «tilhengerne» av sammenslåing er Sandefjord (74%) og Sandefjord/Andebu (66%) de eneste alternative veivalgene som får flertall for kommunesammenslåing

# Hovedfunn

- Respondentene samlet har Sandefjord (33%) knapt foran Sandefjord/Andebu (32%), som de to alternativene med klart størst oppslutning, når valgmuligheten begrenser seg til ett alternativ. Tønsberg følger deretter med en oppslutning på 14%
- Tønsberg har langt større oppslutning som det foretrukne alternativet i aldersgruppen 18 – 44 år (24%), mot 10% for aldersgruppen 45 til 74 år
- På Vear er Tønsberg (28%) det foretrukne alternativet, tett fulgt av Sandefjord (27%) og med Sandefjord/Andebu (24%) på tredjeplass

# Hovedfunn



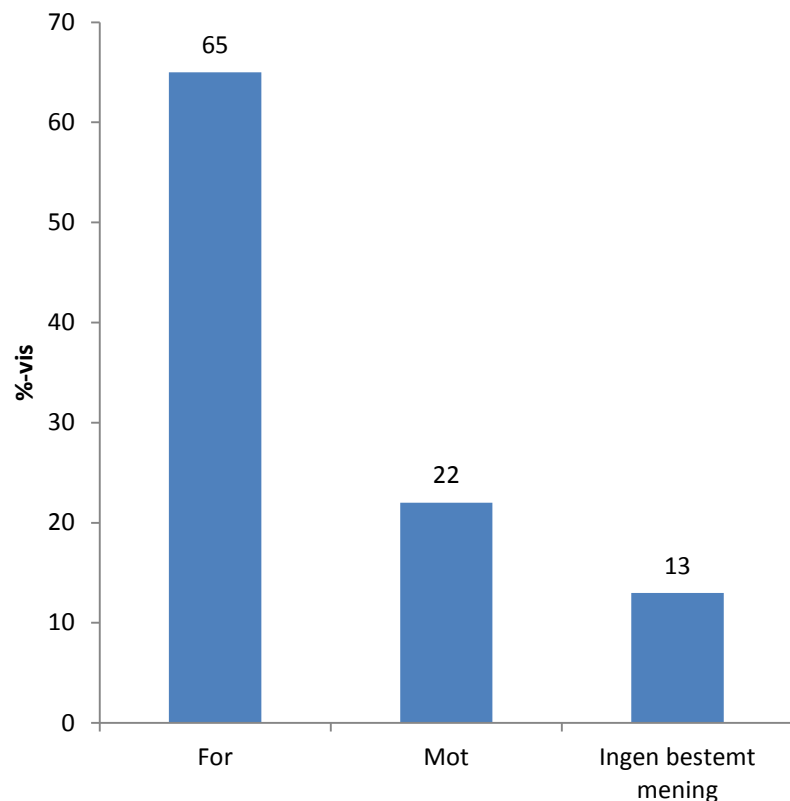
- En fremtidig kommunestruktur i sørlig retning som inkluderer Stokke, Sandefjord og Sandefjord/Andebu, er foretrukket av tre og en halv gang så mange innbyggere, som en kommunestruktur i nordlig retning bestående av Stokke, Tønsberg og TNT

# Overordnet syn på kommunesammenslåing

Del 2

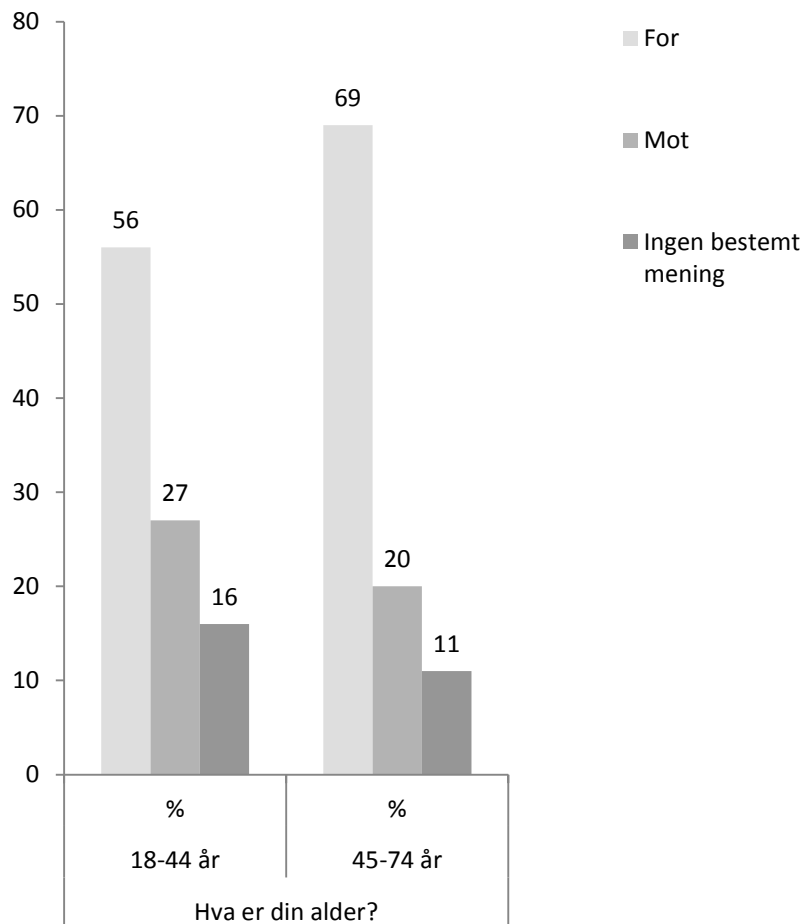


## Er du for eller mot sammenslåing av Stokke kommune med en eller flere kommuner?



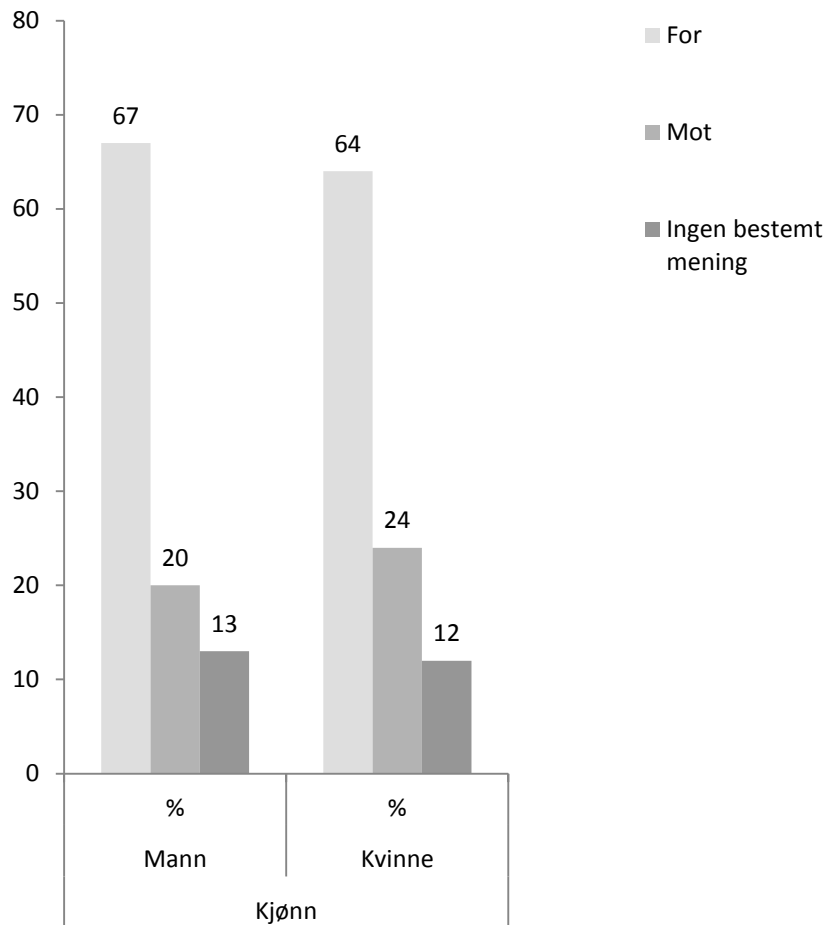
- Flertallet, 65% av innbyggerne, er for kommunesammenslåing
- 22% av innbyggerne er mot
- De resterende har ingen bestemt mening

# Er du for eller mot sammenslåing av Stokke kommune med en eller flere kommuner? vs. alder



- 69% av innbyggerne mellom 45 – 74 år er for kommunesammenslåing
- For aldersgruppen 18 – 44 år er denne andelen 56%

# Er du for eller mot sammenslåing av Stokke kommune med en eller flere kommuner? vs. kjønn



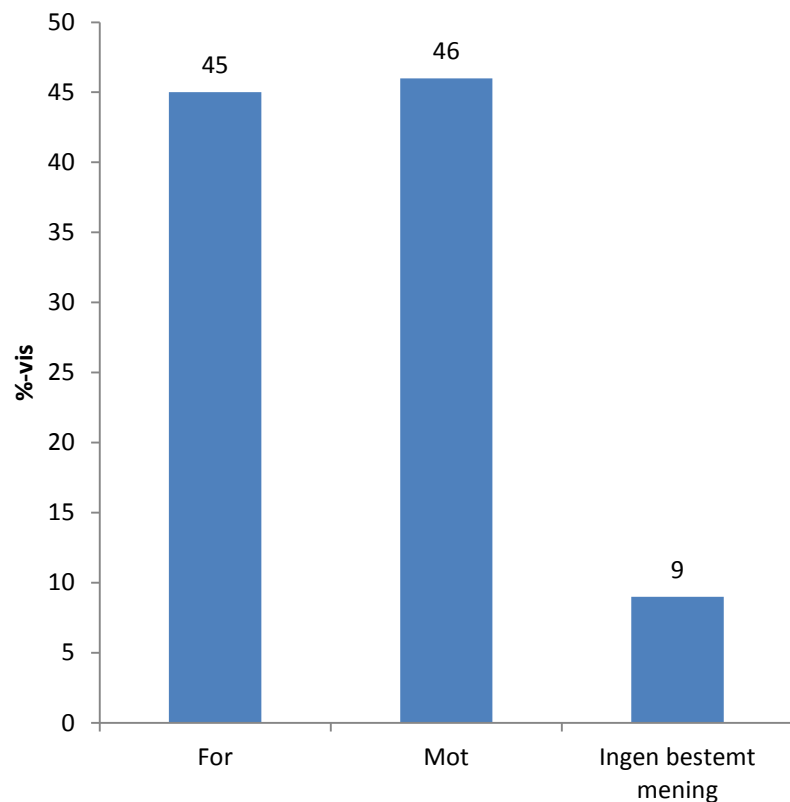
- Det er små forskjeller i synet på kommunesammenslåing mellom mann og kvinne

# Evaluering av alternative veivalg

Besvart av innbyggerne som er for kommunesammenslåing

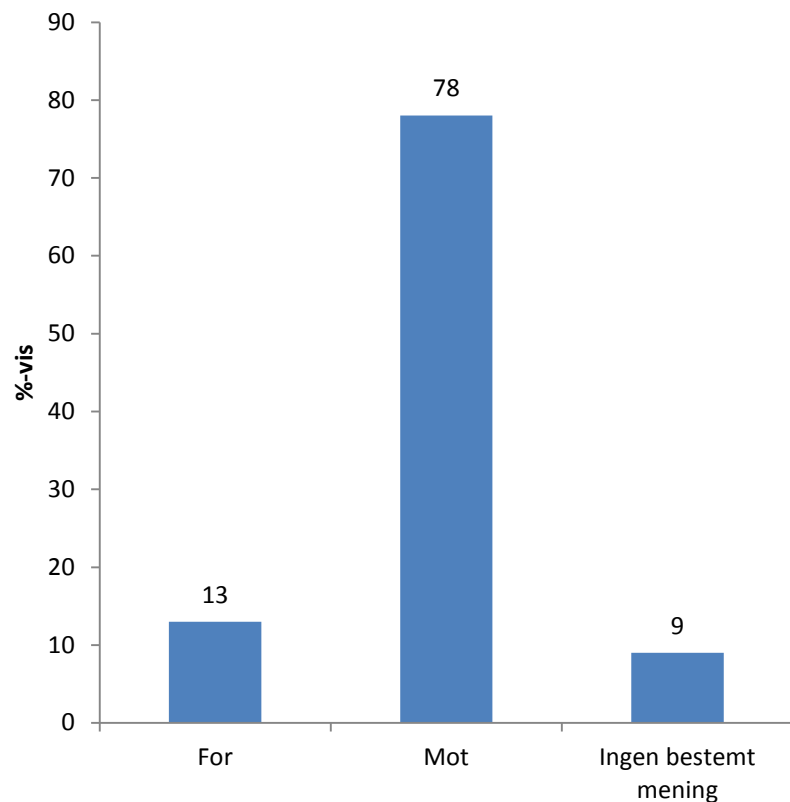
Del 3

## Er du for eller mot at Stokke slår seg sammen med Andebu?



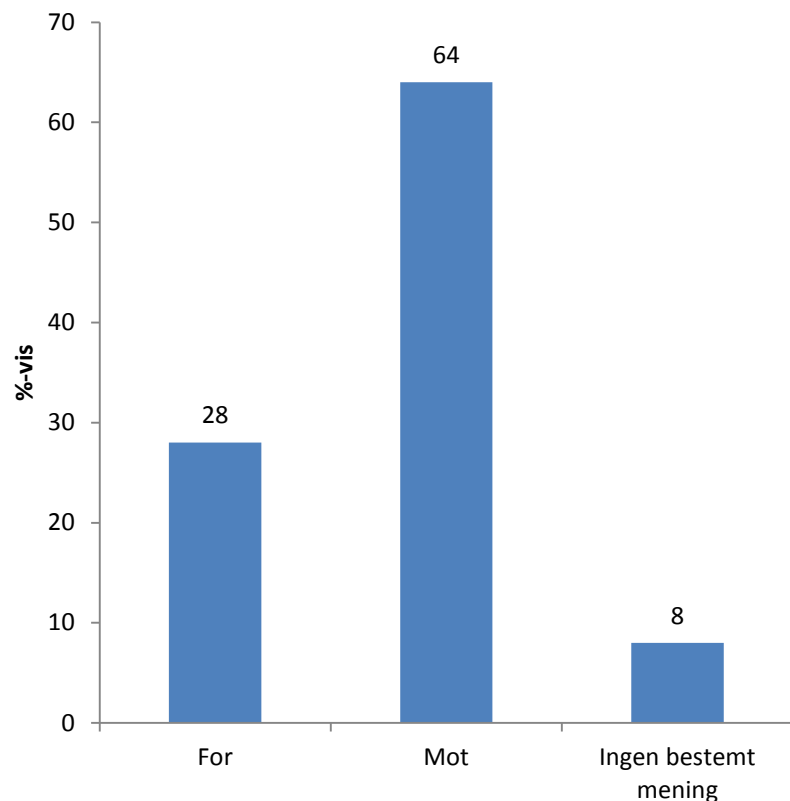
- «Tilhengerne» av sammenslåing er delt i synet på om Stokke bør slå seg sammen med Andebu eller ikke

## Er du for eller mot at Stokke slår seg sammen med 5K?



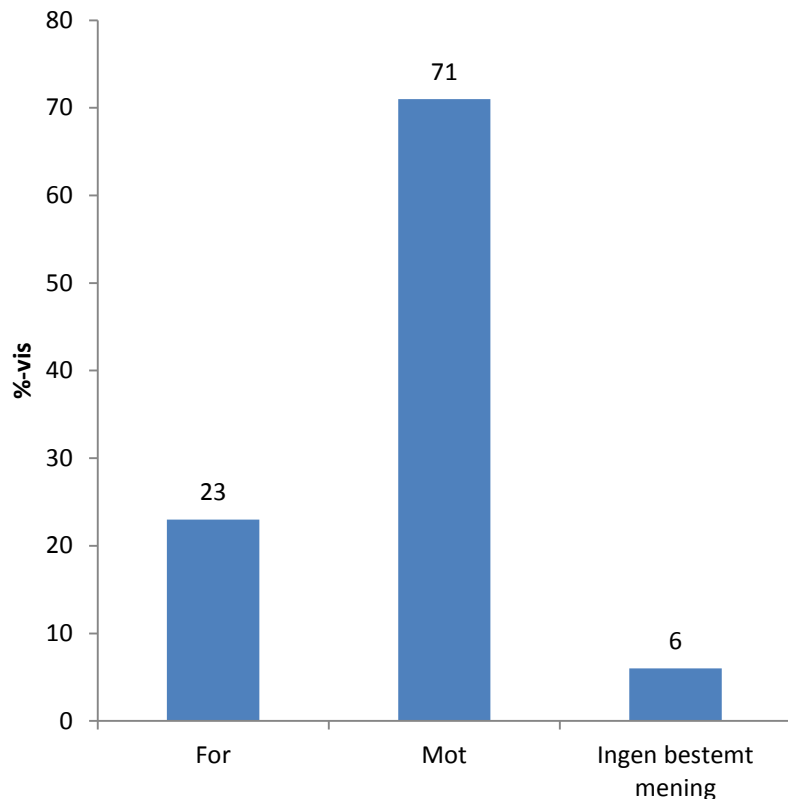
- Majoriteten, 78%, er mot en sammenslåing med 5K

## Er du for eller mot at Stokke slår seg sammen med Tønsberg?



- Flertallet, 64%, er mot en sammenslåing med Tønsberg
- 28% er for en sammenslåing med Tønsberg

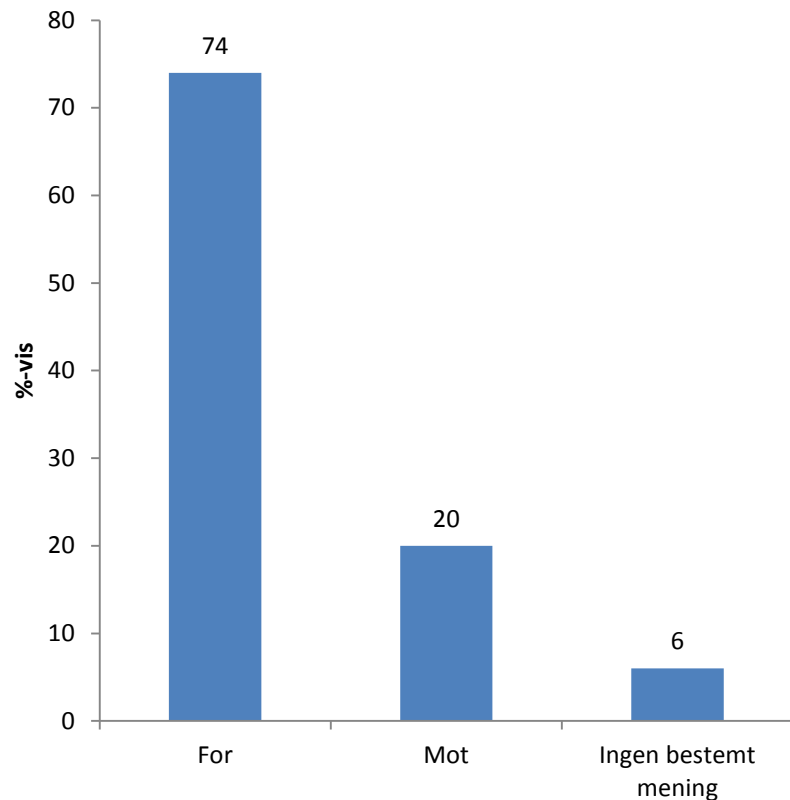
## Er du for eller mot at Stokke slår seg sammen med Tønsberg, Nøtterøy og Tjøme?



- Flertallet, 71%, er mot en sammenslåing med Tønsberg, Nøtterøy og Tjøme
- 23% er for en sammenslåing med TNT

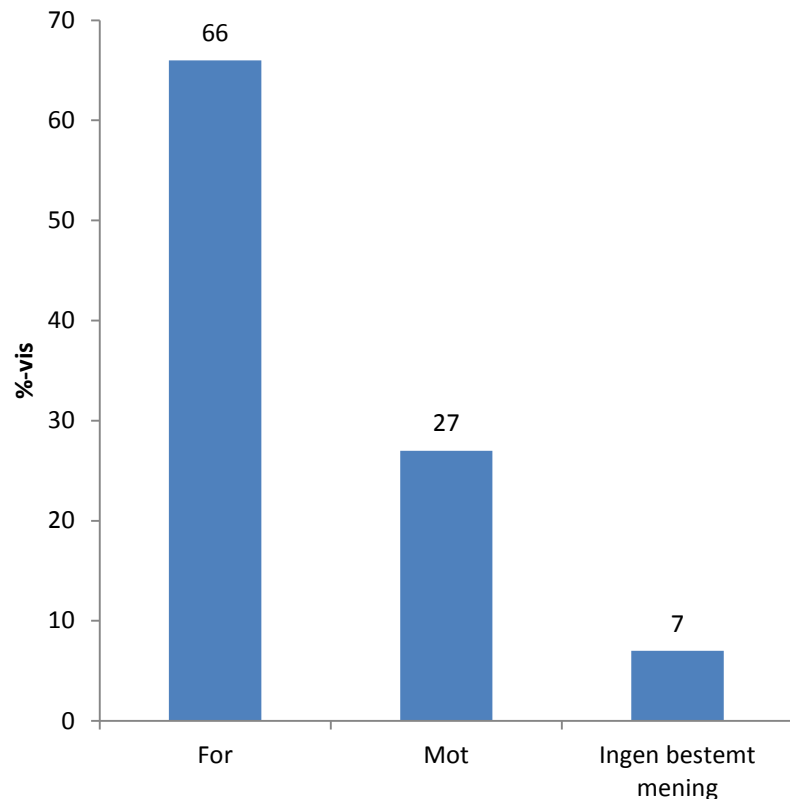


## Er du for eller mot at Stokke slår seg sammen med Sandefjord?



- Flertallet, 74%, er for en sammenslåing med Sandefjord
- 20% er mot en sammenslåing med Sandefjord

## Er du for eller mot at Stokke slår seg sammen med Sandefjord og Andebu?



- Flertallet, 66%, er for en sammenslåing med Sandefjord og Andebu
- 27% er mot en slik sammenslåing

# Foretrukket veivalg

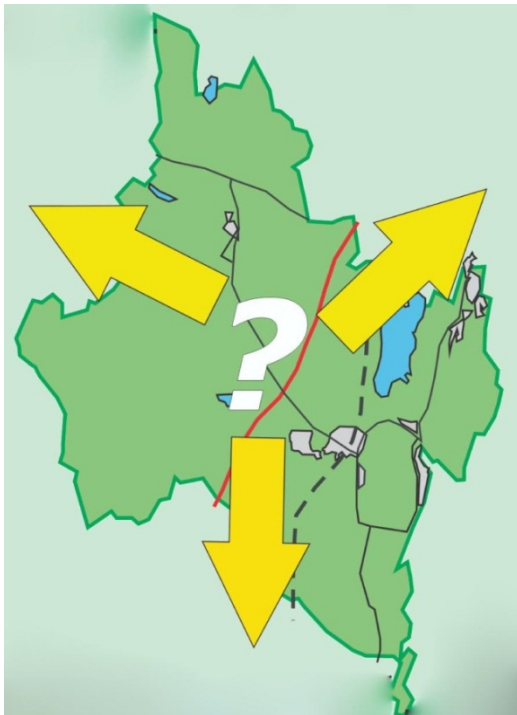
Besvart av samtlige innbyggere

Del 4

Forutsatt at Stokke kommune skal slå seg sammen med en annen kommune, hvilket alternativ foretrekker du?

- 33% foretrekker sammenslåing med Sandefjord
- 32% foretrekker sammenslåing med Sandefjord og Andebu
- 14% foretrekker sammenslåing med Tønsberg
- 9% foretrekker sammenslåing med Andebu
- 6% foretrekker sammenslåing med TNT
- 4% vet ikke
- 2% foretrekker sammenslåing med 5K

# Nord-/Sør - retning



Foretrukket veivalg for samtlige innbyggere gir for retningene «Sør» og «Nord»:

- «Sør» (Sandefjord og Sandefjord/Andebu): 65% av innbyggerne foretrekker en sørlig retning på fremtidig kommunestruktur
- «Nord» (Tønsberg og TNT): 20% av innbyggerne foretrekker en nordlig retning på fremtidig kommunestruktur

Forutsatt at Stokke kommune skal slå seg sammen med en annen kommune, hvilket alternativ foretrekker du? vs. alder

### **18 – 44 år**

- 28% Sandefjord
- 24% Tønsberg
- 21% Sandefjord/Andebu
- 11% Andebu
- 9% TNT
- 4% Vet ikke
- 2% 5K

### **45 – 74 år**

- 36% Sandefjord
- 36% Sandefjord/Andebu
- 10% Tønsberg
- 7% Andebu
- 5% TNT
- 3% Vet ikke
- 3% 5K

Forutsatt at Stokke kommune skal slå seg sammen med en annen kommune, hvilket alternativ foretrekker du? vs. kjønn

### **Mann**

- 31% Sandefjord
- 31% Sandefjord/Andebu
- 16% Tønsberg
- 9% TNT
- 8% Andebu
- 3% Vet ikke
- 2% 5K

### **Kvinne**

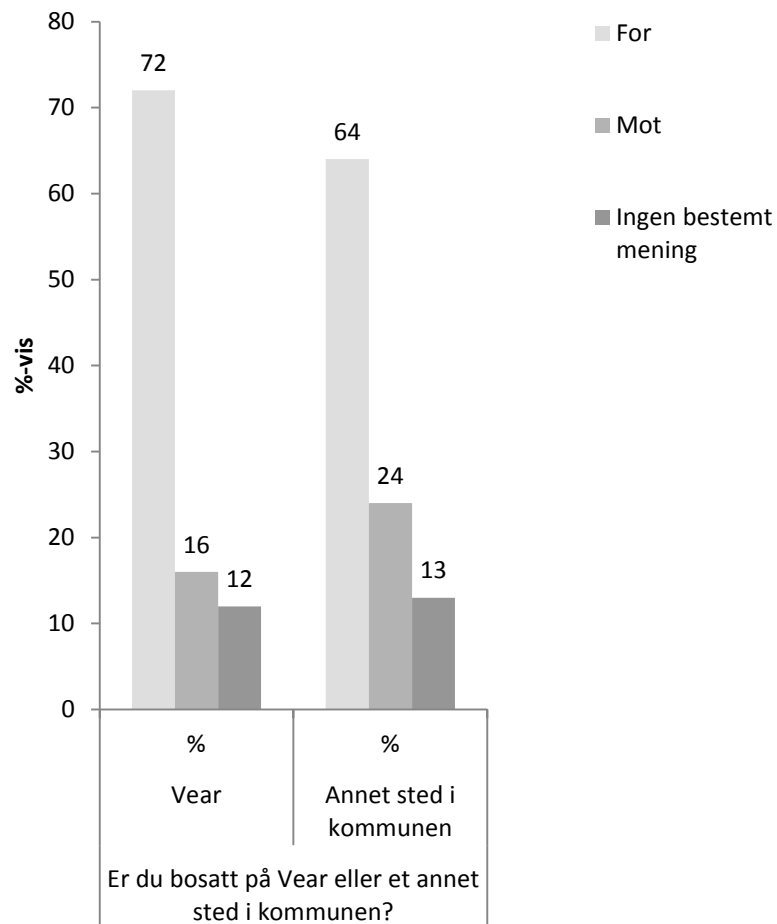
- 35% Sandefjord
- 32% Sandefjord/Andebu
- 13% Tønsberg
- 10% Andebu
- 4% TNT
- 4% Vet ikke
- 2% 5K

# Vear vs. Annet bosted i kommunen

Del 5

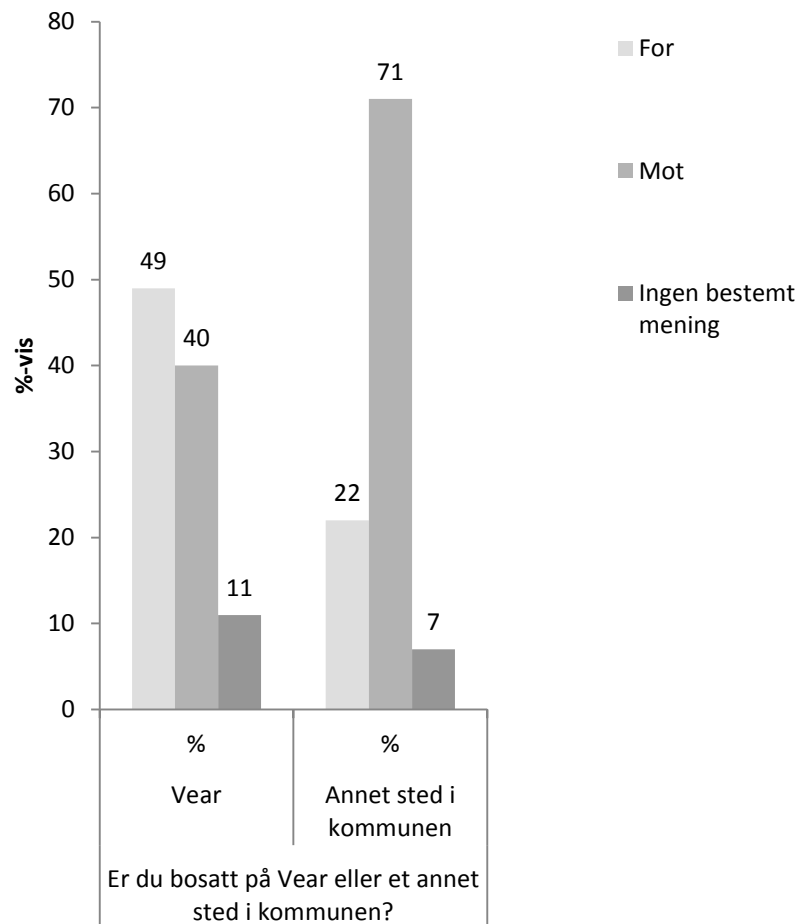


# Er du for eller mot sammenslåing av Stokke kommune med en eller flere kommuner?



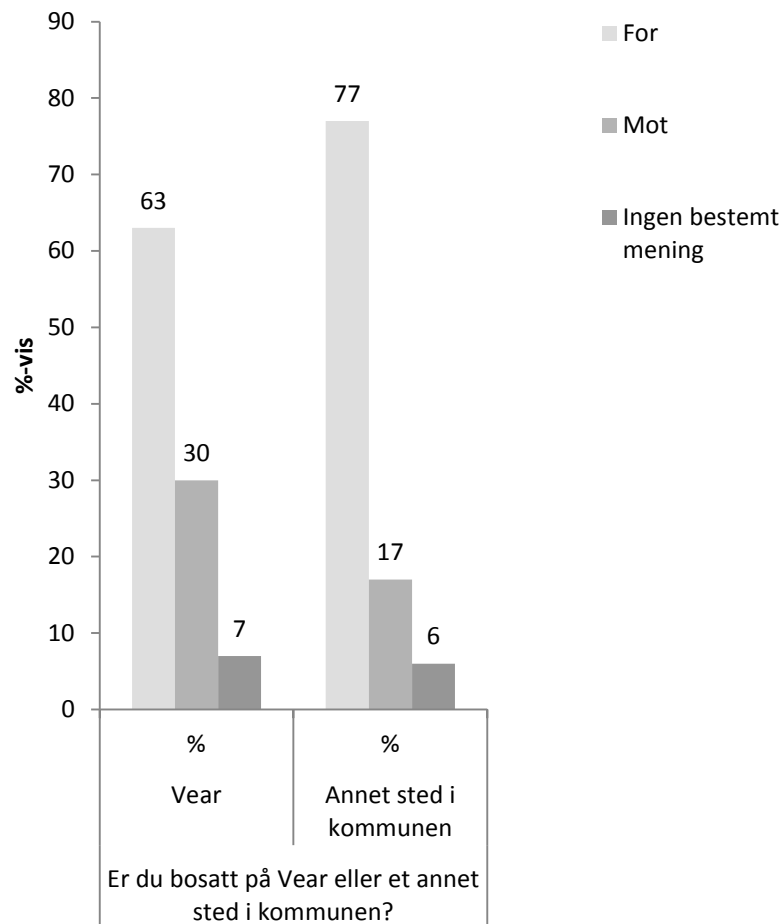
- 72% av innbyggerne på Vear er for sammenslåing, mot 64% for innbyggerne som er bosatt et annet sted i kommunen

# Er du for eller mot at Stokke slår seg sammen med Tønsberg?



- 49% er for en sammenslåing av Stokke med Tønsberg, mens 22% er for av de øvrige innbyggerne

# Er du for eller mot at Stokke slår seg sammen med Sandefjord?



- 63% av dem som er for sammenslåing på Vear, er for sammenslåing med Sandefjord

Forutsatt at Stokke kommune skal slå seg sammen med en annen kommune, hvilket alternativ foretrekker du?

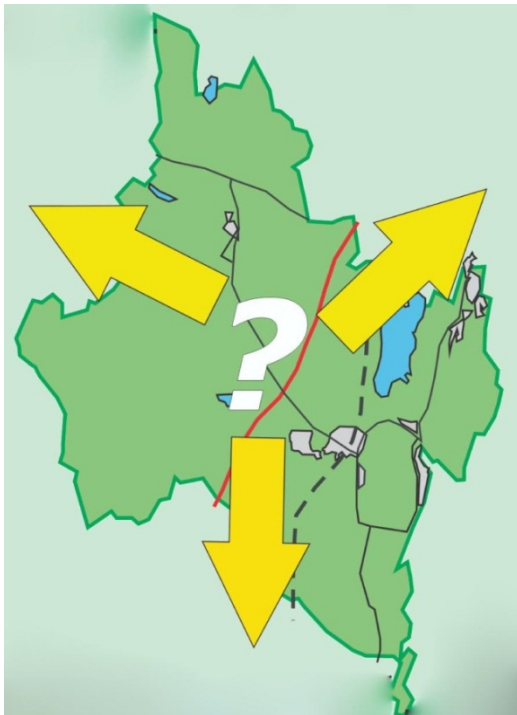
### **Vear**

- Tønsberg 28%
- Sandefjord 27%
- Sandefjord og Andebu 24%
- TNT 12%
- Andebu 4%
- Vet ikke 3%
- 5K 2%

### **Annet bosted**

- Sandefjord 35%
- Sandefjord og Andebu 34%
- Tønsberg 11%
- Andebu 10%
- TNT 5%
- Vet ikke 4%
- 5K 3%

# Nord-/Sør - retning



Foretrukket veivalg for innbyggerne på Vear og for dem som ikke bor på Vear gir for retningene «Sør» og «Nord»:

- «Sør» (Sandefjord og Sandefjord/Andebu): Vear 51%, Ikke Vear 69%
- «Nord» (Tønsberg og TNT): Vear 40%, Ikke Vear 16%

# Vedlegg

Del 6

# Demografi for undersøkelsen

Stokke kommune		
Alder		
	antall	%
Hva er din alder?		
18-44 år	183	30
45-74 år	418	70
Totalt	601	100

Stokke kommune		
Kjønn		
	antall	%
Kjønn		
Mann	277	46
Kvinne	324	54
Totalt	601	100

Stokke kommune		
Vear/Annet sted		
	antall	%
Vear	125	21
Annet sted i kommunen	476	79
Totalt	601	100