

Mottaker

Sande kommune

Dato: 05.03.2015
Deres ref:
Vår ref: Fredrik Solvi Hoen
Arve Østgaard

INNLEDNING

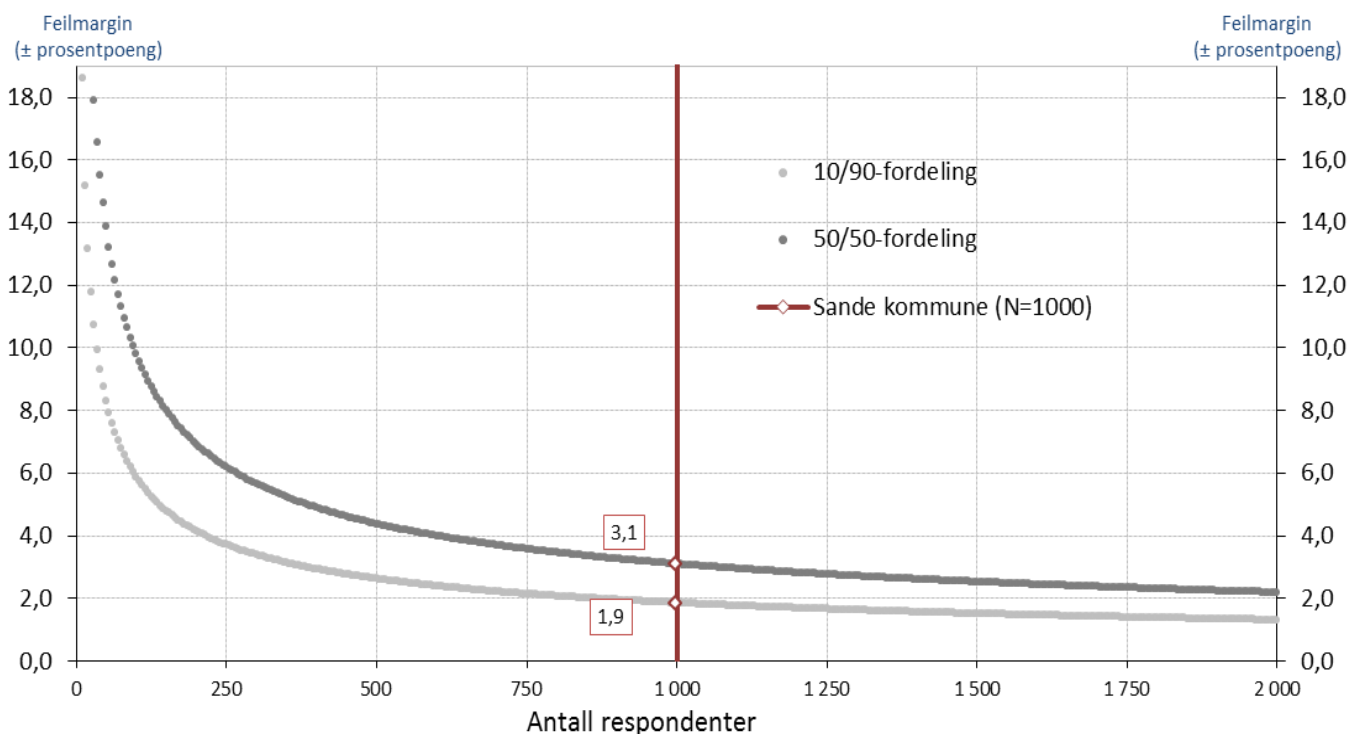
Undersøkelsen er gjennomført på telefon, og består av et representativt utvalg på 1000 personer over 15 år fra Norge. 300 på fasttelefon og 700 på mobil. Fasttelefonutvalget trekkes fra DM-husets abonnementsdatabase, mobilnumre trekkes tilfeldig fra nummerseriene til Post- og Teletilsynet.

INTERVJUING

Intervjuene ble gjennomført i perioden 23. - 26. februar 2015.

FEILMARGINER VED FORDELINGER

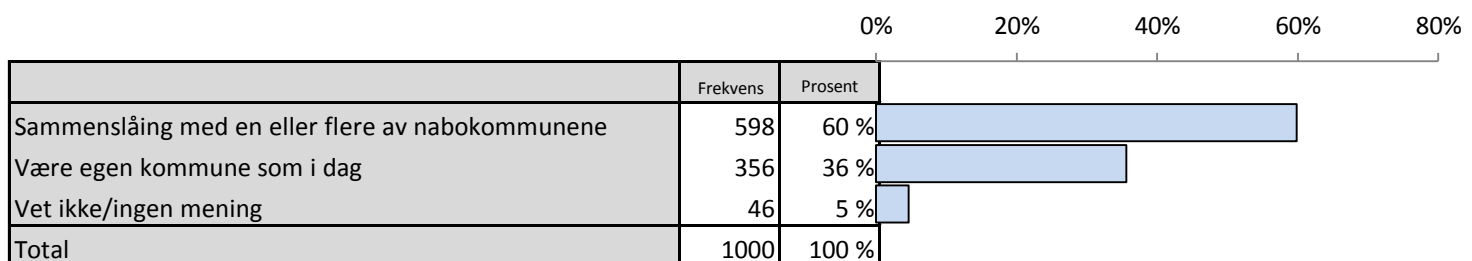
I enhver utvalgsundersøkelse må man operere med feilmarginer for fordelinger (prosentuering). Størrelsen på feilmarginen avhenger av utvalgtes størrelse, og av resultatet i utvalget. Jo mer prosenten som har en bestemt egenskap nærmer seg 50, dvs. jo mer heterogent utvalget er, desto større feilmargin må vi regne med. I denne undersøkelsen med et utvalg på 1000, vil feilmarginene variere fra 1,9 prosentpoeng ved en 10/90-fordeling til 3,1 prosentpoeng ved en 50/50-fordeling. Figuren under viser hvordan feilmarginene utvikler seg ved ulike utvalgsstørrelser og fordelinger.



SIGNIFIKANSTESTING

Det er signifikanstestet om resultatene for hver undergruppe er signifikant forskjellig fra motsatsen, for eksempel om menn svarer annerledes enn kvinner, eller om de som er under 30 år svarer annerledes enn de som er eldre. Signifikante forskjeller markeres med pil og fargekode. Dersom er forskjell er signifikant kan vi med 95% sikkerhet hevde at den er reell i populasjonen og ikke skyldes tilfeldigheter i utvalget.

Spørsmål 1: Hvordan mener du den fremtidige kommunestrukturen for Sande kommune bør være? Bør kommunen slås sammen med en eller flere av nabokommunene, eller bør Sande kommune være egen kommune som i dag?



Spørsmål 1: Hvordan mener du den fremtidige kommunestrukturen for Sande kommune bør være? Bør kommunen slås sammen med en eller flere av nabokommunene, eller bør Sande kommune være egen kommune som i dag?

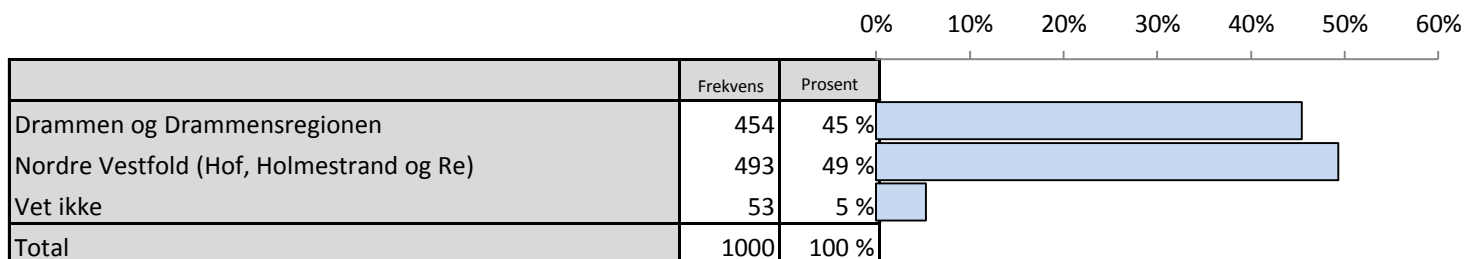
Brutt ned på bakgrunnsvariabler

		Sammenslåing med en eller flere av nabokommunene	Være egen kommune som i dag	Vet ikke/ingen mening	Valid N
Kjønn	Mann	▲ 64%	▼ 30%	6%	(n=497)
	Kvinne	▼ 55%	▲ 41%	4%	(n=504)
Alder	Yngre enn 30 år	54%	38%	7%	(n=224)
	30-39 år	54%	36%	10%	(n=140)
	40-49 år	63%	35%	2%	(n=203)
	50-59 år	65%	33%	2%	(n=131)
	60 år eller eldre	62%	35%	3%	(n=301)
Skolekrets	Kjeldås	56%	37%	8%	(n=156)
	Galleberg	59%	37%	4%	(n=130)
	Haga (sentrum)	60%	37%	4%	(n=479)
	Selvik	67%	▼ 28%	5%	(n=205)
	Annet	▼ 33%	▲ 60%	7%	(n=30)
Total		60%	36%	5%	(n=1000)

▲ Signifikant høyere

▼ Signifikant lavere

Spørsmål 2: Dersom det blir sammenslåing med en eller flere nabokommuner, hvilket veivalg bør Sande ta? Bør kommunen slå seg sammen med Drammen og Drammensregionen eller bør Sande gå mot Nordre Vestfold dvs, Hof, Holmestrand og Re?



Spørsmål 2: Dersom det blir sammenslåing med en eller flere nabokommuner, hvilket veivalg bør Sande ta? Bør kommunen slå seg sammen med Drammen og Drammensregionen eller bør Sande gå mot Nordre Vestfold dvs, Hof, Holmestrand og Re?

Brutt ned på bakgrunnsvariabler

		Drammen og Drammensregionen	Nordre Vestfold (Hof, Holmestrand og Re)	Vet ikke	Valid N
Kjønn	Mann	48%	48%	4%	(n=496)
	Kvinne	43%	51%	6%	(n=504)
Alder	Yngre enn 30 år	▲ 59%	▼ 36%	5%	(n=223)
	30-39 år	46%	49%	5%	(n=140)
	40-49 år	51%	45%	4%	(n=203)
	50-59 år	35%	59%	5%	(n=130)
	60 år eller eldre	▼ 35%	▲ 58%	7%	(n=302)
Skolekrets	Kjeldås	47%	49%	4%	(n=156)
	Galleberg	48%	50%	2%	(n=131)
	Haga (sentrum)	▼ 39%	▲ 55%	6%	(n=479)
	Selvik	53%	41%	5%	(n=205)
	Annet	▲ 69%	▼ 17%	14%	(n=29)
Total		45%	49%	5%	(n=1000)

▲ Signifikant høyere

▼ Signifikant lavere