

Ørsta og Volda:  
INNBYGGJARUNDERSØKING OM  
HOVUDALTERNATIV I KOMMUNEREFORMA

Ivar Aasen-tunet 1. juli 2015

# SPØRSMÅL

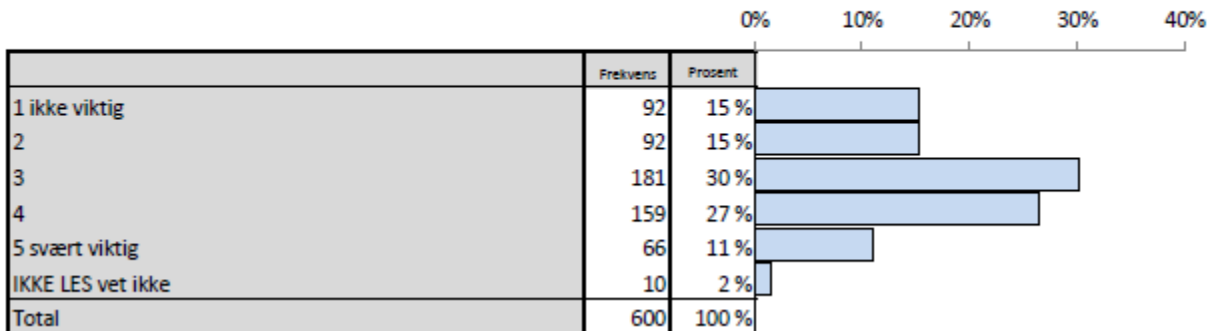
## Ørsta og Volda kommune. 15 år +

600 intervju i hver kommune.

1. Et flertall på stortinget har tatt til orde for en storstilt kommunereform som har som mål å redusere antall kommuner i landet. Hvor viktig er spørsmålet om kommunesammenslåing for de? Svar på en skala fra 1 til 5 der 1 er ikke viktig og 5 er svært viktig. (6=vet ikke. IKKE LES)
2. Hvordan mener du den fremtidige kommunestrukturen for din kommune bør være? Bør kommunen slås sammen med en eller flere av nabokommunene, eller bør din kommune være en egen kommune som i dag?
  - Sammenslåing med en eller flere av nabokommunene
  - Være egen kommune som i dag
  - Vet ikke/ingen mening
3. Dersom din kommune skulle slå seg sammen med en eller flere av nabokommunene, hvilken eller hvilke av nabokommunene burde kommunen din slå seg sammen med? (flere svar mulig)
  - Sykkylven
  - Stranda
  - Hornindal
  - Volda
  - Ulstein
  - Hareid
  - Stryn
  - Sande
  - Vanylven
  - Eid
  - Hele Søre Sunnmøre
  - Andre noter
  - Vet ikke

# RESULTAT VOLDA, spm. 1

Spørsmål 1: Et flertall på stortinget har tatt til orde for en storstilt kommunereform som har som mål å redusere antall kommuner i landet. Hvor viktig er spørsmålet om kommunesammenslåing for deg?

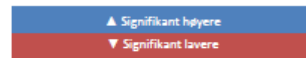


# RESULTAT VOLDA, spm. 1 (framhald)

Spørsmål 1: Et flertall på stortinget har tatt til orde for en storstilt kommunereform som har som mål å redusere antall kommuner i landet. Hvor viktig er spørsmålet om kommunesammenslåing for deg?

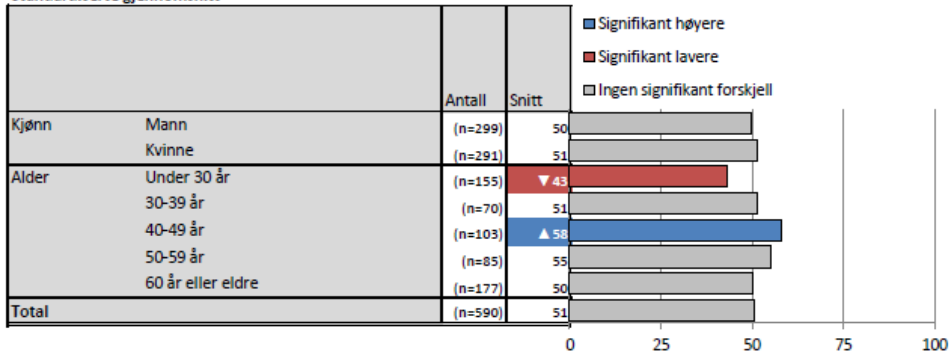
Brutt ned på bakgrunnsvariabler

		1 Ikke viktig	2	3	4	5 svært viktig	IKKE LES VET IKKE	Valid N
Kjønn	Mann	18%	16%	26%	27%	12%	1%	(n=303)
	Kvinne	13%	15%	34%	26%	10%	2%	(n=296)
Alder	Under 30 år	20%	16%	33%	22%	▼4%	4%	(n=163)
	30-39 år	14%	15%	28%	31%	10%	1%	(n=71)
	40-49 år	▼8%	13%	33%	31%	15%	▼0%	(n=104)
	50-59 år	9%	18%	28%	31%	13%	1%	(n=85)
	60 år eller eldre	19%	15%	27%	25%	14%	1%	(n=179)
Total		15%	15%	30%	27%	11%	2%	(n=600)



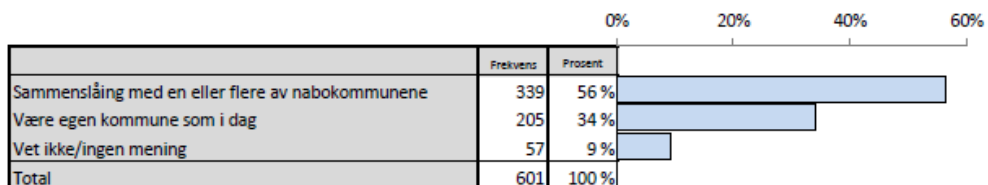
Spørsmål 1: Et flertall på stortinget har tatt til orde for en storstilt kommunereform som har som mål å redusere antall kommuner i landet. Hvor viktig er spørsmålet om kommunesammenslåing for deg?

Standardiserte gjennomsnitt



# RESULTAT VOLDA, spm. 2

Spørsmål 2: Hvordan mener du den fremtidige kommunestrukturen for din kommune bør være? Bør kommunen slås sammen med en eller flere av nabokommunene, eller bør din kommune være en egen kommune som i dag?



Spørsmål 2: Hvordan mener du den fremtidige kommunestrukturen for din kommune bør være? Bør kommunen slås sammen med en eller flere av nabokommunene, eller bør din kommune være en egen kommune som i dag?

Brutt ned på bakgrunnsvariabler

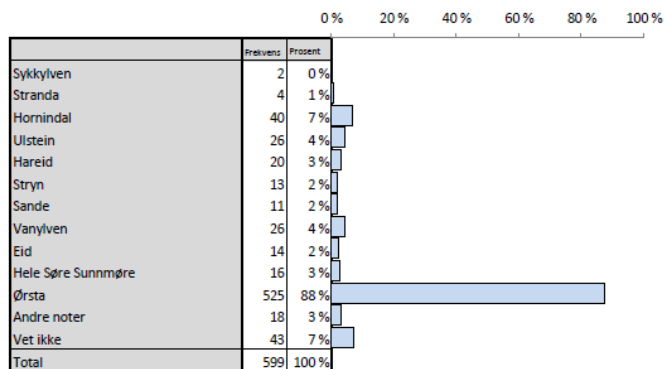
		Sammen slåing med en eller flere av nabokommunene	Være egen kommune som i dag	Vet ikke/ingen mening	Valid N
Kjønn	Mann	58%	32%	10%	(n=303)
	Kvinne	55%	36%	9%	(n=297)
Alder	Under 30 år	▼ 36%	▲ 50%	14%	(n=161)
	30-39 år	69%	22%	8%	(n=72)
	40-49 år	65%	27%	8%	(n=103)
	50-59 år	▲ 69%	▼ 22%	8%	(n=85)
	60 år eller eldre	59%	34%	7%	(n=178)
Total		56%	34%	9%	(n=601)

▲ Signifikant høyere

▼ Signifikant lavere

# RESULTAT VOLDA, spm. 3

Spørsmål 3: Hvilken eller hvilke av nabokommunene burde kommunen din slå seg sammen med?  
Flere svar mulig.



Spørsmål 3: Hvilken eller hvilke av nabokommunene burde kommunen din slå seg sammen med?  
Flere svar mulig.

Brutt ned på bakgrunnsvariabler

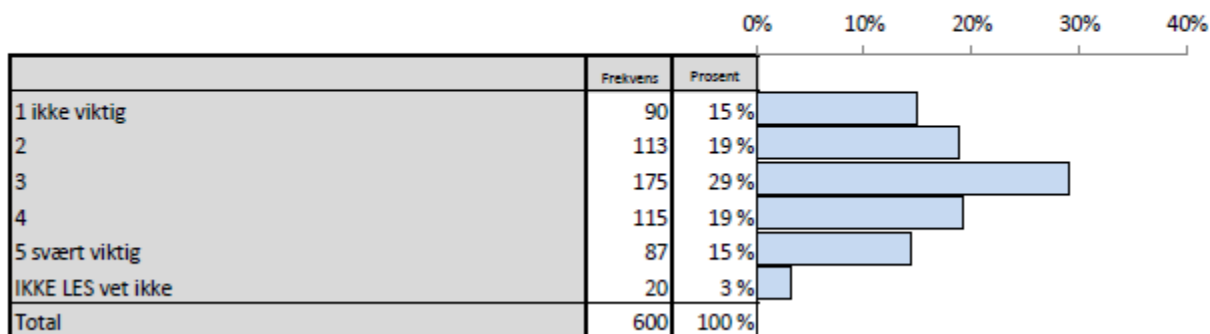
	Sykkylven	Stranda	Hornindal	Ulstein	Hareid	Stryn	Sande	Vanylven	Eid	Hele Søre Sunnmøre	Ørsta	Andre noter	Vet ikke	Valid N	
Kjønn	Mann	0%	1%	7%	5%	4%	3%	2%	4%	3%	3%	85%	3%	7%	(n=301)
	Kvinne	0%	1%	6%	3%	2%	1%	1%	5%	1%	2%	90%	3%	7%	(n=297)
Alder	Under 30 år	0%	▼0%	▼1%	2%	▼1%	▼0%	▼0%	3%	2%	1%	▼81%	6%	▲14%	(n=160)
	30-39 år	0%	1%	6%	7%	1%	▼0%	3%	▼0%	1%	3%	89%	▼0%	4%	(n=71)
	40-49 år	0%	▼0%	10%	7%	6%	3%	2%	6%	▼0%	3%	93%	1%	5%	(n=103)
	50-59 år	0%	▼0%	6%	7%	7%	▼0%	2%	6%	2%	7%	88%	2%	▼2%	(n=85)
60 år eller eldre	1%	2%	11%	3%	3%	▲6%	2%	6%	4%	1%	89%	3%	6%	(n=179)	
Total	0%	1%	7%	4%	3%	2%	2%	4%	2%	3%	88%	3%	7%	(n=599)	

▲ Signifikant høyere

▼ Signifikant lavere

# RESULTAT ØRSTA, spm. 1

Spørsmål 1: Et flertall på stortinget har tatt til orde for en storstilt kommunereform som har som mål å redusere antall kommuner i landet. Hvor viktig er spørsmålet om kommunesammenslåing for deg?



# RESULTAT ØRSTA, spm. 1 (framhald)

Spørsmål 1: Et flertall på stortinget har tatt til orde for en storstilt kommunereform som har som mål å redusere antall kommuner i landet. Hvor viktig er spørsmålet om kommunesammenslåing for deg?

Brutt ned på bakgrunnsvariabler


		1. Ikke viktig	2	3	4	5. svært viktig	IKKE LES VET IKKE	Valld N
Kjønn	Mann	▲ 19%	18%	31%	18%	13%	2%	(n=305)
	Kvinne	▼ 11%	20%	27%	21%	16%	5%	(n=295)
Alder	Under 30 år	9%	20%	28%	21%	10%	▲ 12%	(n=139)
	30-39 år	15%	22%	▲ 45%	▼ 6%	12%	▼ 0%	(n=67)
	40-49 år	13%	20%	28%	23%	16%	▼ 0%	(n=116)
	50-59 år	9%	13%	38%	20%	21%	▼ 0%	(n=82)
	60 år eller eldre	▲ 23%	18%	▼ 22%	19%	15%	2%	(n=195)
Total		15%	19%	29%	19%	15%	3%	(n=600)

▲ Signifikant høyere

▼ Signifikant lavere

Spørsmål 1: Et flertall på stortinget har tatt til orde for en storstilt kommunereform som har som mål å redusere antall kommuner i landet. Hvor viktig er spørsmålet om kommunesammenslåing for deg?


Standardiserte gjennomsnitt





# RESULTAT ØRSTA, spm. 2

Spørsmål 2: Hvordan mener du den fremtidige kommunestrukturen for din kommune bør være? Bør kommunen slås sammen med en eller flere av nabokommunene, eller bør din kommune være en egen kommune som i dag?



Spørsmål 2: Hvordan mener du den fremtidige kommunestrukturen for din kommune bør være? Bør kommunen slås sammen med en eller flere av nabokommunene, eller bør din kommune være en egen kommune som i dag?

Brutt ned på bakgrunnsvariabler

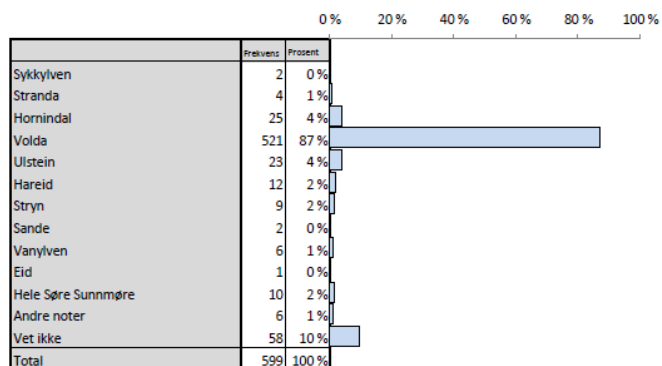
		Sammen slåing med en eller flere av nabokommunene	Være egen kommune som i dag	Vet ikke/ingen mening	Valid N
Kjønn	Mann	53%	38%	9%	(n=305)
	Kvinne	43%	43%	13%	(n=295)
Alder	Under 30 år	▼ 37%	44%	▲ 19%	(n=139)
	30-39 år	53%	35%	12%	(n=68)
	40-49 år	▲ 61%	34%	▼ 5%	(n=116)
	50-59 år	52%	39%	9%	(n=82)
	60 år eller eldre	45%	45%	10%	(n=196)
Total		48%	41%	11%	(n=599)

▲ Signifikant høyere

▼ Signifikant lavere

# RESULTAT ØRSTA, spm. 3

Spørsmål 3: Hvilken eller hvilke av nabokommunene burde kommunen din slå seg sammen med?  
Flere svar mulig.



Spørsmål 3: Hvilken eller hvilke av nabokommunene burde kommunen din slå seg sammen med?  
Flere svar mulig.

Brutt ned på bakgrunnsvariabler

		Sykkylven	Stranda	Hornindal	Volda	Ulstein	Hareid	Stryn	Sande	Vanylven	Eid	Hele Søre Sunnmøre	Andre noter	Vet ikke	Valid N
Kjønn	Mann	0%	1%	6%	88%	5%	3%	▲ 3%	0%	1%	0%	2%	1%	7%	(n=305)
	Kvinne	0%	0%	3%	85%	3%	1%	▼ 0%	1%	1%	0%	1%	1%	13%	(n=294)
Alder	Under 30 år	0%	▼ 0%	2%	80%	2%	1%	2%	0%	1%	0%	1%	▼ 0%	▲ 18%	(n=138)
	30-39 år	0%	▼ 0%	1%	85%	6%	1%	▼ 0%	0%	▼ 0%	0%	▼ 0%	1%	12%	(n=67)
	40-49 år	0%	▼ 0%	4%	91%	7%	4%	1%	2%	▼ 0%	0%	3%	▼ 0%	5%	(n=116)
	50-59 år	1%	4%	11%	88%	6%	1%	4%	0%	▼ 0%	0%	1%	1%	10%	(n=82)
	60 år eller eldre	1%	1%	4%	91%	2%	2%	1%	1%	3%	1%	3%	2%	6%	(n=194)
Total		0%	1%	4%	87%	4%	2%	2%	0%	1%	0%	2%	1%	10%	(n=599)

▲ Signifikant høyere

▼ Signifikant lavere

# Oppsummering Volda

- 11 prosent meiner kommunereform er svært viktig, 15 prosent meiner det ikkje er viktig. Fleirtalet er midt på skalaen
- 56 prosent meiner Volda bør slå seg saman med ein eller fleire nabokommunar. Ein indikasjon på eit relativt sikkert fleirtal. 34 prosent ønskjer kommunestruktur som i dag. Størst motstand blant dei under 30
- Om det vert bestemt at kommunesamanslåing skal gjennomførast, er Ørsta første alternativ (88 prosent)

# Oppsummering Ørsta

- 15 prosent meiner kommunereform er svært viktig, om lag like mange meiner det ikkje er viktig. Fleirtalet er midt på skalaen også her
- Nær halvparten meiner Ørsta bør slå seg saman med ein eller fleire kommunar, medan fire av ti meiner kommunestrukturen bør vere som i dag. Tendensen likevel eintydig nok til å konkludere med et sikkert fleirtal for samanslåing
- Om det vert bestemt at kommunesamanslåing skal gjennomførast, er Volda soleklart alternativ (87 prosent)