



Opinion:

Innbyggerundersøkelse

Undersøkelse gjennomført for Mosseregionen

Moss, Rygge, Råde, Våler

Opinion AS, august–september 2015

Presentasjon i Rygge rådhus, 10. september 2015

Henrik Høidahl, Opinion AS

Oppdragsbeskrivelse

Oppdragsgiver	Mosseregionen v/ Rygge kommune
Kontaktperson	Arne Bruknapp, tlf. 928 06 039
Formål	Innbyggerundersøkelse i forbindelse med kommunereformen basert på et representativt utvalg
Metode	Kvantitativ, telefonundersøkelse, sannsynlighetsutvelging
Utvalgsområde/univers	Innbyggere i Moss, Rygge, Råde og Våler kommune, 18 år og eldre
Vekting	Data er vektet på kjønn og alder for å gjenspeile sammensetningen i kommunen
Antall intervju (n=)	Moss: n=1000, Rygge: n=500, Råde: n=400, Våler: n=300 Det er i tillegg til denne oversiktsrapporten utarbeidet én rapport per kommune
Feilmargin	Se neste side
Feltperiode	10. – 27. august 2015
Ansv konsulent Opinion	Henrik Høidahl, hh@opinion.no , tlf. 992 61 015

Feilmargintabell

Alle undersøkelser er beheftet med feilmarginer. Feilmarginene knytter seg i hovedsak til statistisk usikkerhet. Dette er utvalgsskjevheter, som medfører at utvalget ikke er identisk med universet eller målgruppen. Ulikheter kan knytte seg til bestemte kjennetegn eller adferd.

Feilmarginene ved ulike utvalgsstørrelser og prosentresultat ved 95% signifikansnivå er vist i tabellen til høyre.

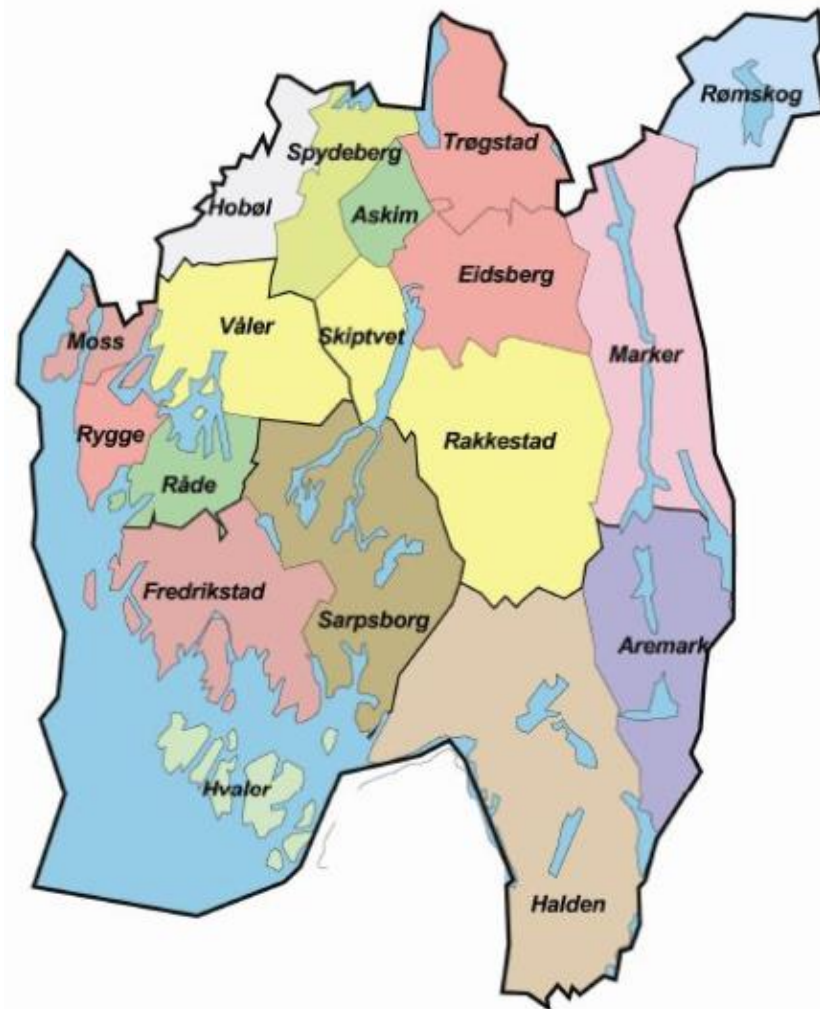
Ved en base på 1000 (n=1000) kan vi med 95% sannsynlighet si at det riktige resultatet ligger innenfor $\pm 1,4$ og $\pm 3,1$ prosentpoeng, avhengig av prosentresultatets størrelse. Usikkerheten er størst ved et prosentresultat på 50% og minst ved prosentresultater på 5%/95%.

	Prosentresultat									
	5,0 %	10,0 %	15,0 %	20,0 %	25,0 %	30,0 %	35,0 %	40,0 %	45,0 %	50,0 %
Utvalgsstørrelse										
25	8,5 %	11,8 %	14,0 %	15,7 %	17,0 %	18,0 %	18,7 %	19,2 %	19,5 %	19,6 %
50	6,0 %	8,3 %	9,9 %	11,1 %	12,0 %	12,7 %	13,2 %	13,6 %	13,8 %	13,9 %
75	4,9 %	6,8 %	8,1 %	9,1 %	9,8 %	10,4 %	10,8 %	11,1 %	11,3 %	11,3 %
100	4,3 %	5,9 %	7,0 %	7,8 %	8,5 %	9,0 %	9,3 %	9,6 %	9,8 %	9,8 %
150	3,5 %	4,8 %	5,7 %	6,4 %	6,9 %	7,3 %	7,6 %	7,8 %	8,0 %	8,0 %
200	3,0 %	4,2 %	4,9 %	5,5 %	6,0 %	6,4 %	6,6 %	6,8 %	6,9 %	6,9 %
250	2,7 %	3,7 %	4,4 %	5,0 %	5,4 %	5,7 %	5,9 %	6,1 %	6,2 %	6,2 %
300	2,5 %	3,4 %	4,0 %	4,5 %	4,9 %	5,2 %	5,4 %	5,5 %	5,6 %	5,7 %
400	2,1 %	2,9 %	3,5 %	3,9 %	4,2 %	4,5 %	4,7 %	4,8 %	4,9 %	4,9 %
500	1,9 %	2,6 %	3,1 %	3,5 %	3,8 %	4,0 %	4,2 %	4,3 %	4,4 %	4,4 %
600	1,7 %	2,4 %	2,9 %	3,2 %	3,5 %	3,7 %	3,8 %	3,9 %	4,0 %	4,0 %
700	1,6 %	2,2 %	2,6 %	3,0 %	3,2 %	3,4 %	3,5 %	3,6 %	3,7 %	3,7 %
800	1,5 %	2,1 %	2,5 %	2,8 %	3,0 %	3,2 %	3,3 %	3,4 %	3,4 %	3,5 %
900	1,4 %	2,0 %	2,3 %	2,6 %	2,8 %	3,0 %	3,1 %	3,2 %	3,3 %	3,3 %
1000	1,4 %	1,9 %	2,2 %	2,5 %	2,7 %	2,8 %	3,0 %	3,0 %	3,1 %	3,1 %

Om undersøkelsen

En innbyggerhøring, som et verktøy i kommunereformen, vil kunne tjene flere hensikter:

- 1) Å identifisere innbyggernes syn på ulike sammenslåingsalternativ,
 - 2) Å gi innspill til politikerne om hvilke konsekvenser innbyggerne mener en sammenslåing vil kunne ha på ulike tjenesteområder,
 - 3) Å forankre beslutningsprosessen, og det endelige vedtaket, i befolkningen.
- Tilhørighet/tilknytning
 - Hvorvidt det er riktig å slå sammen kommuner i Mosseregionen
 - Hvilke kommuner man bør gå sammen med
 - Hvordan ulike områder vil bli løst i en større kommune
 - Om tjenestene vil være bedre eller dårligere etter en kommunesammenslåing
 - Viktigheten av avstand til ulike kommunale tjenester



Kilde: www.moss.kommune.no

Om undersøkelsen

- Utvalget
- Resultater fra spørreundersøkelsen
 - Tilhørighet/tilknytning
 - Riktig å slå sammen kommuner i Mosseregionen?
 - Hvilke kommuner bør man slå seg sammen med?
 - Hvordan ulike områder vil bli løst i en større kommune
 - Om tjenestene vil være bedre eller dårligere
 - Viktigheten av avstand til ulike kommunale tjenester

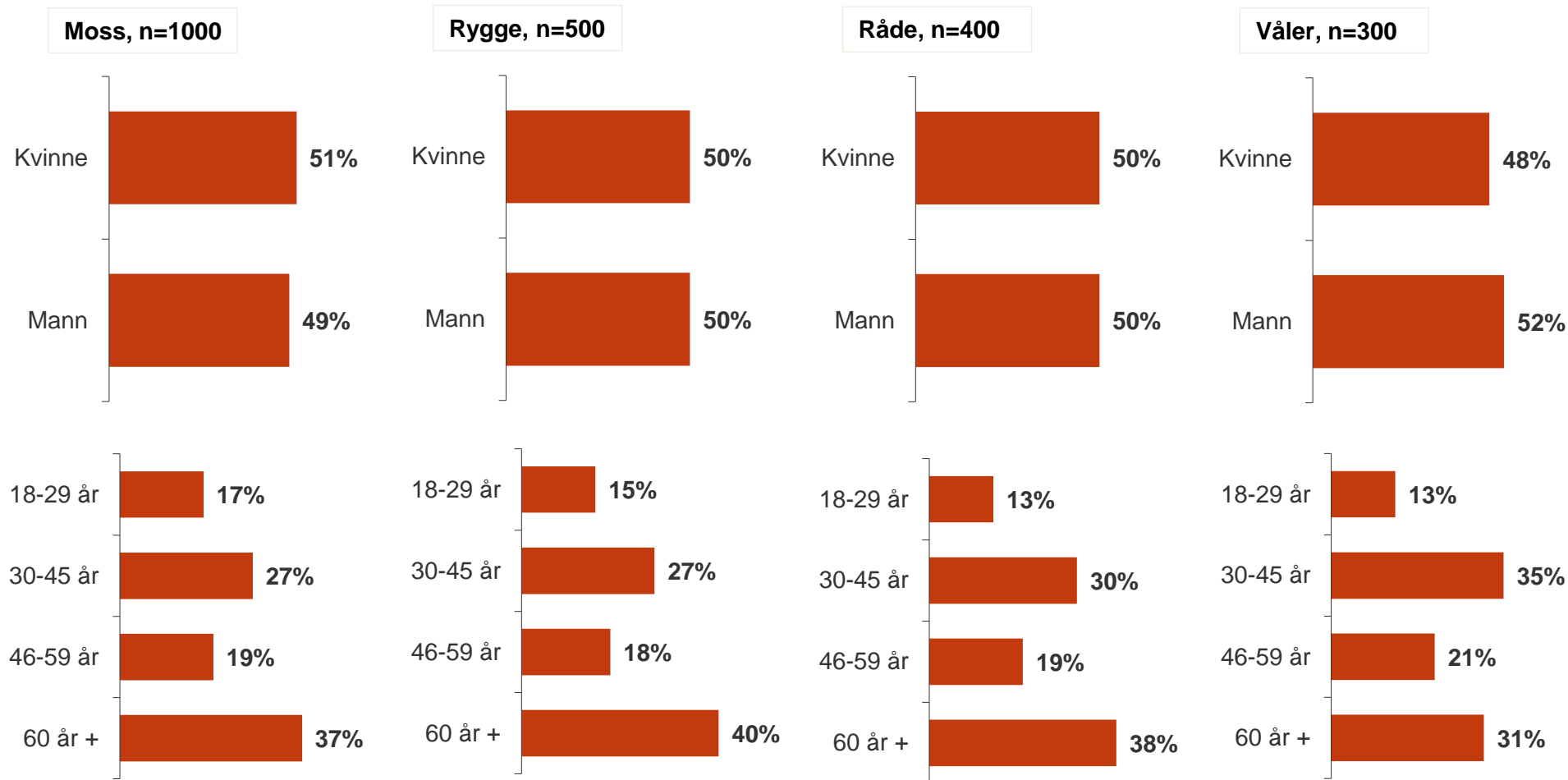


Opinion:

Utvalget i undersøkelsen

Opinion AS
August 2015

Utvalget: 18 år+ i Moss, Rygge, Råde, Våler





Opinion:

Resultater fra spørreundersøkelsen

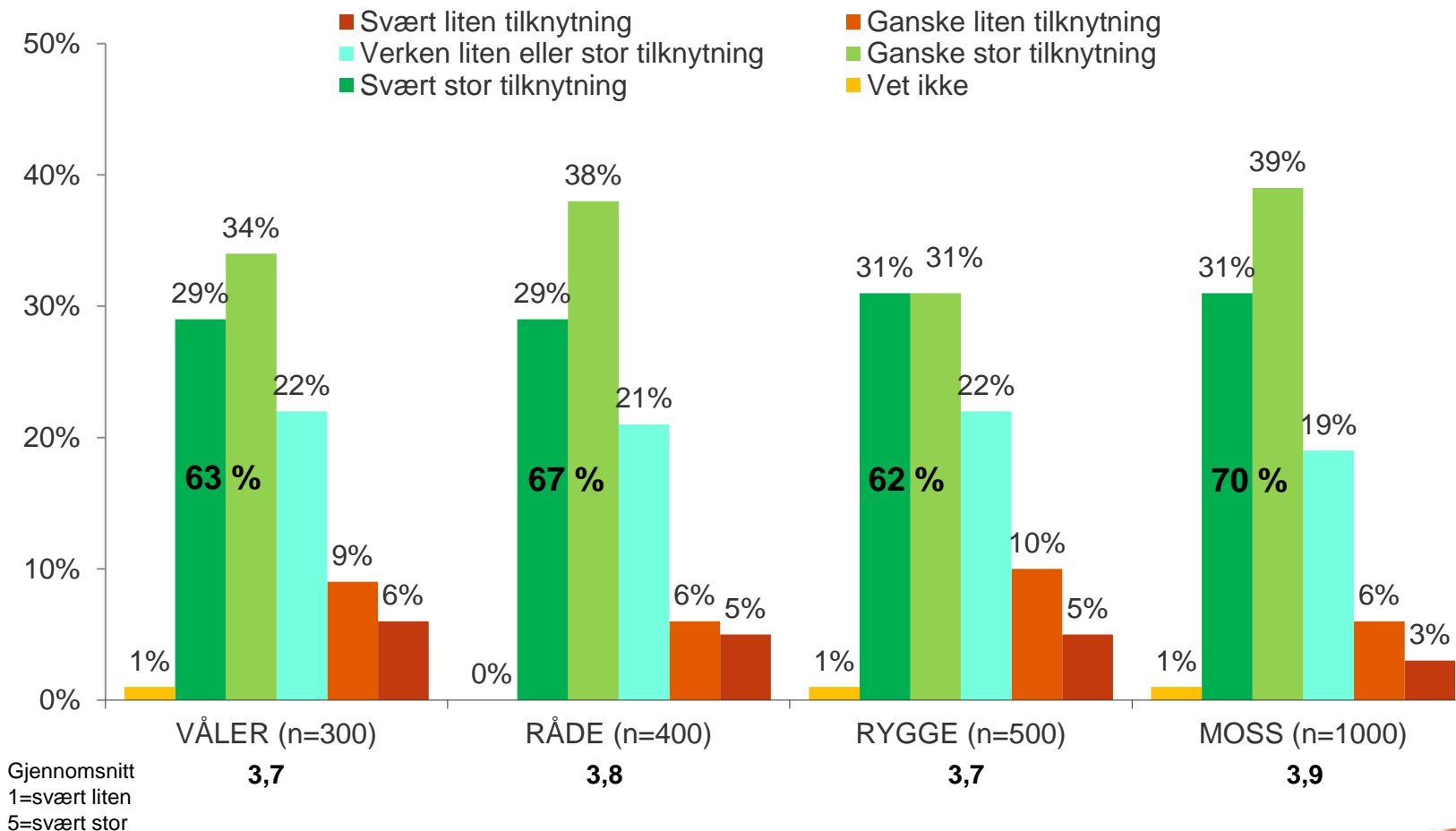
Presentert i den rekkefølgen som spørsmålene er stilt i telefonundersøkelsen

Opinion AS

August 2015

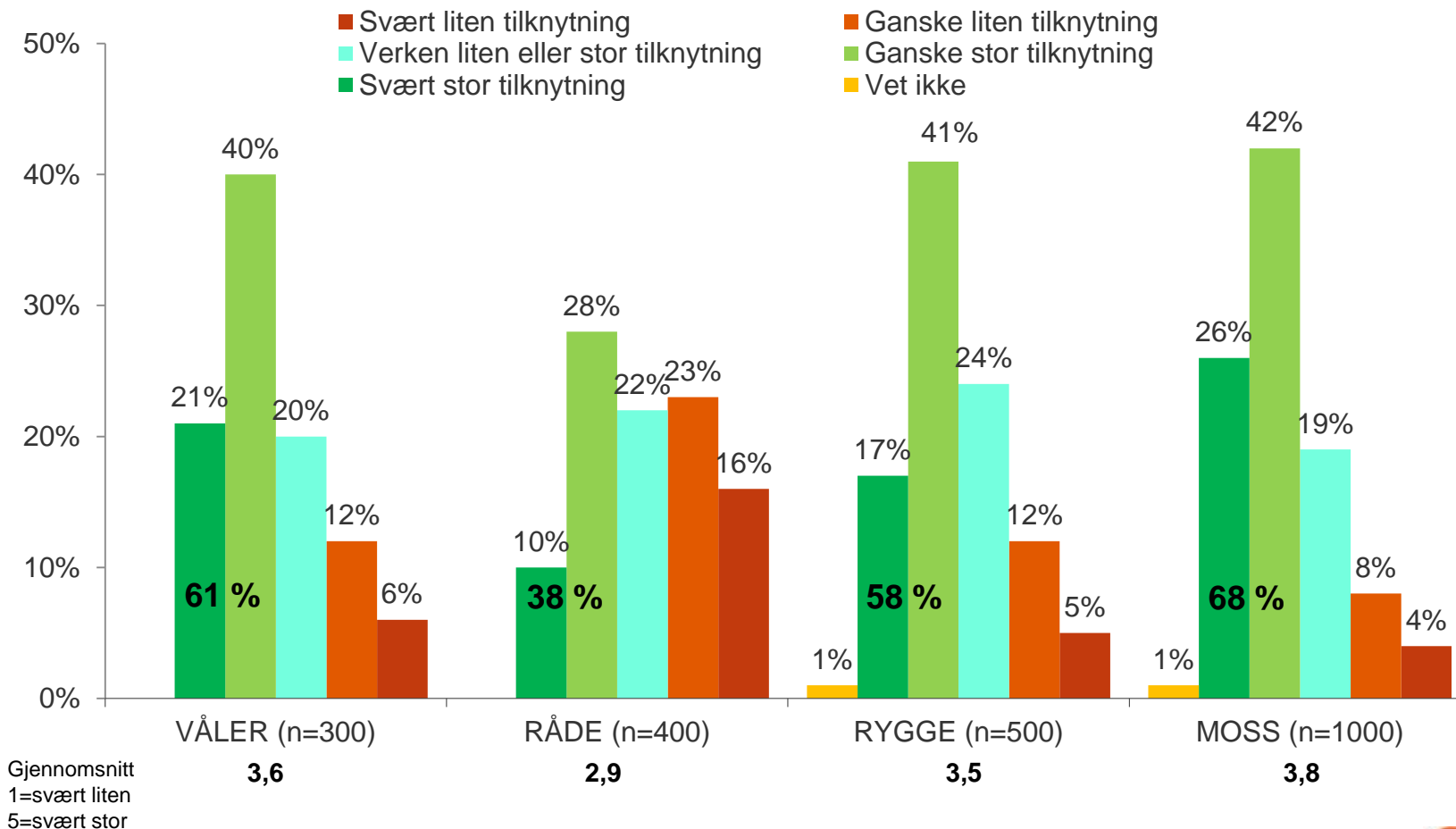
Tilknytning: Kommune

1. Folk kan føle ulik tilknytning eller tilhørighet til kommunen de bor i. Hvilken tilknytning eller tilhørighet har du til kommunen, vil du si.... ?



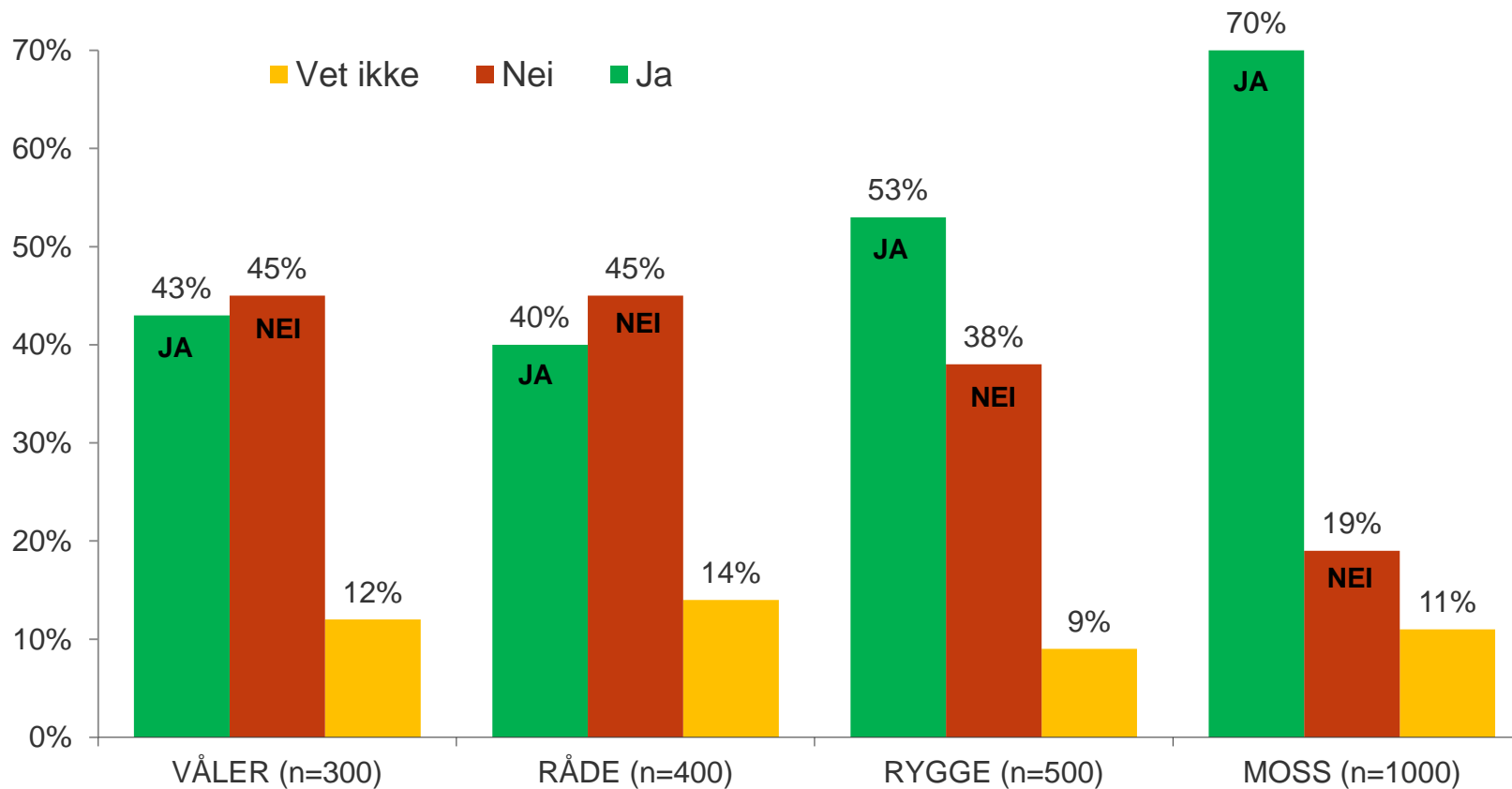
Tilknytning: Region

2. Folk kan føle ulik tilknytning eller tilhørighet til regionen de bor i. Hvilken tilknytning eller tilhørighet har du til Mosseregionen, vil du si.... ?



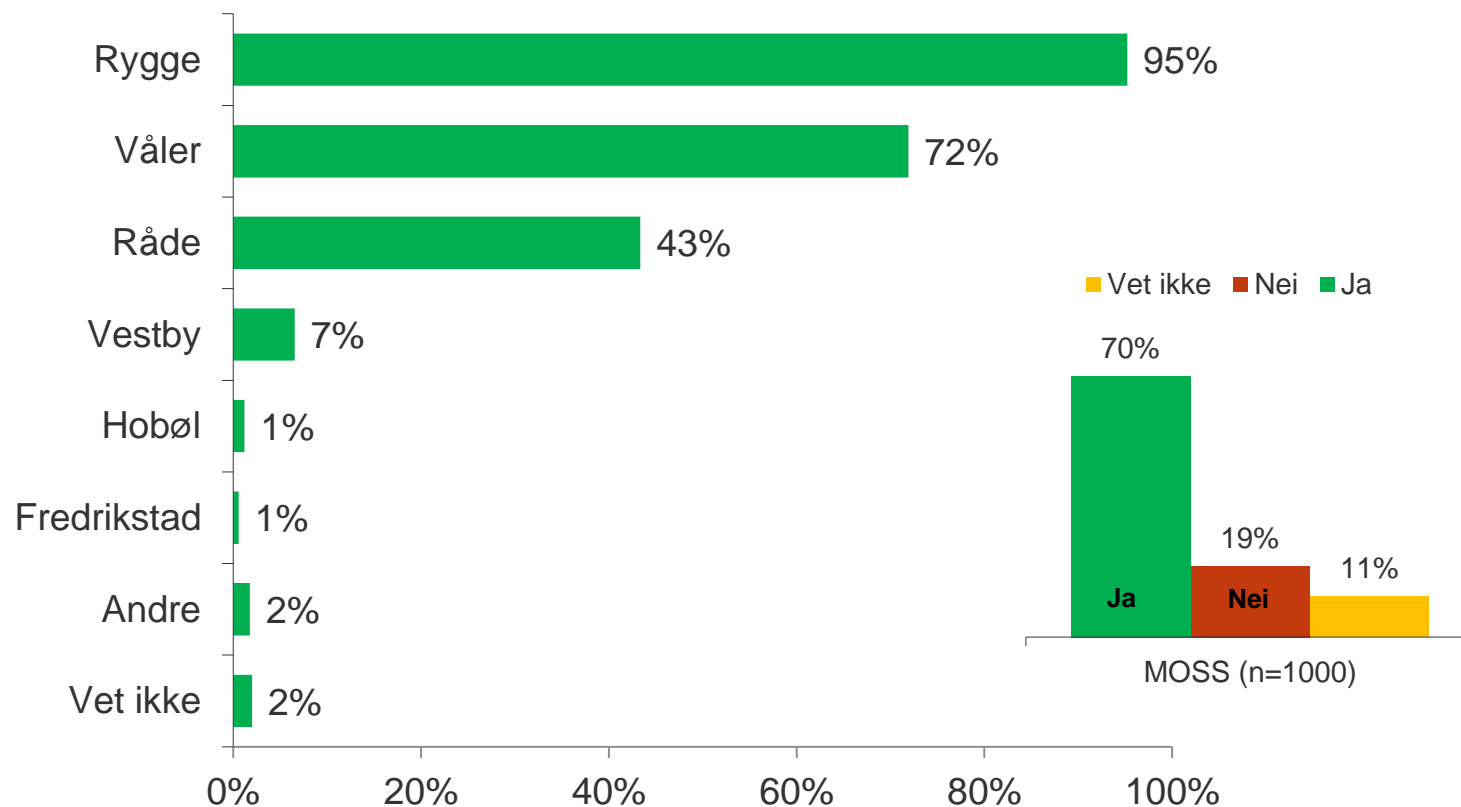
Riktig å slå sammen kommuner Mosseregionen?

3. Mener du det er riktig å slå sammen kommuner i Mosseregionen?



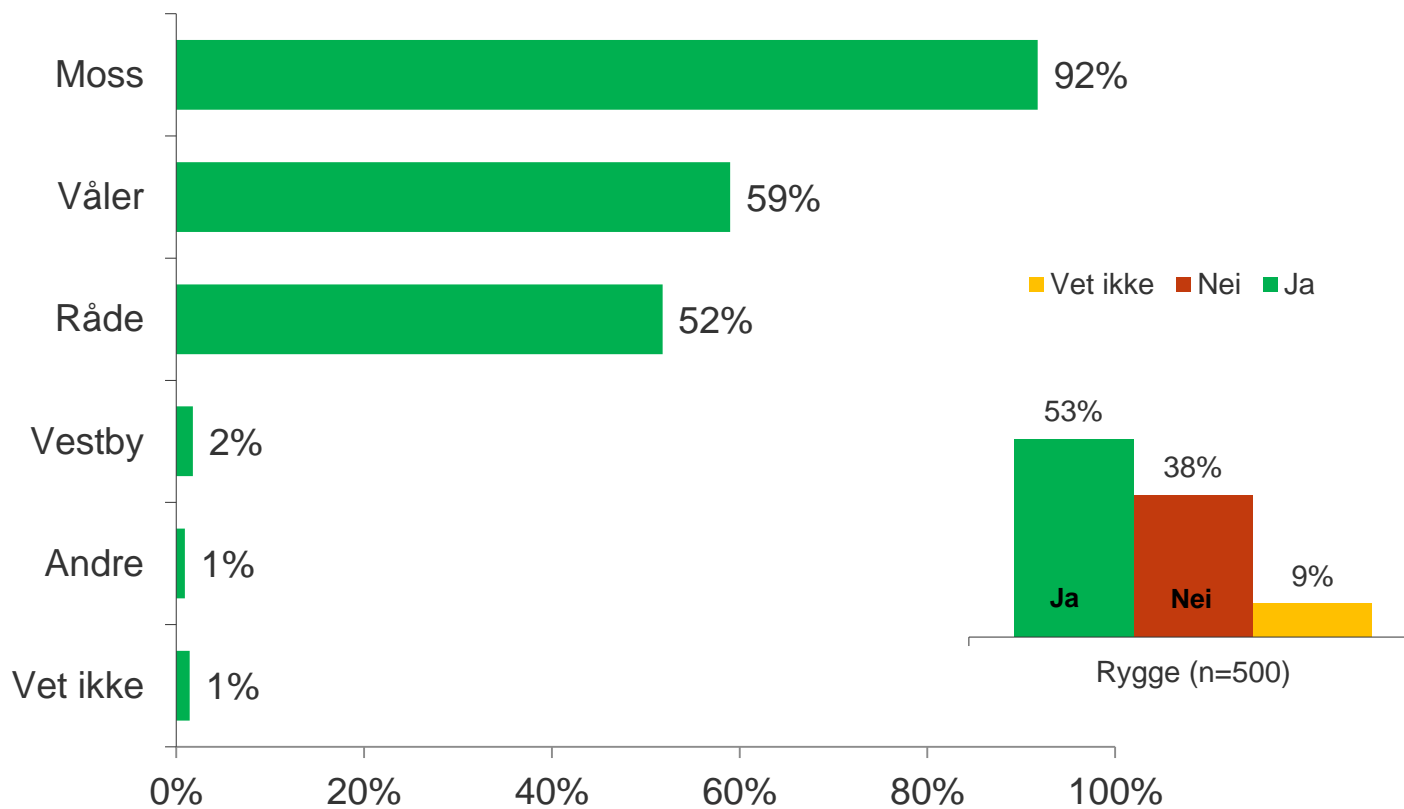
Moss, n=700: Rygge på topp

4. Hvilken kommune, eller hvilke kommuner, i Mosseregionen, mener du at Moss bør slå seg sammen med?
Svaralternativ leses ikke (kommuner utenfor Mosseregionen er kodet i etterkant av datainnsamlingen)
Filter: Dersom svart ja på spørsmålet: Mener du det er riktig å slå sammen kommuner i Mosseregionen? (graf til høyre)



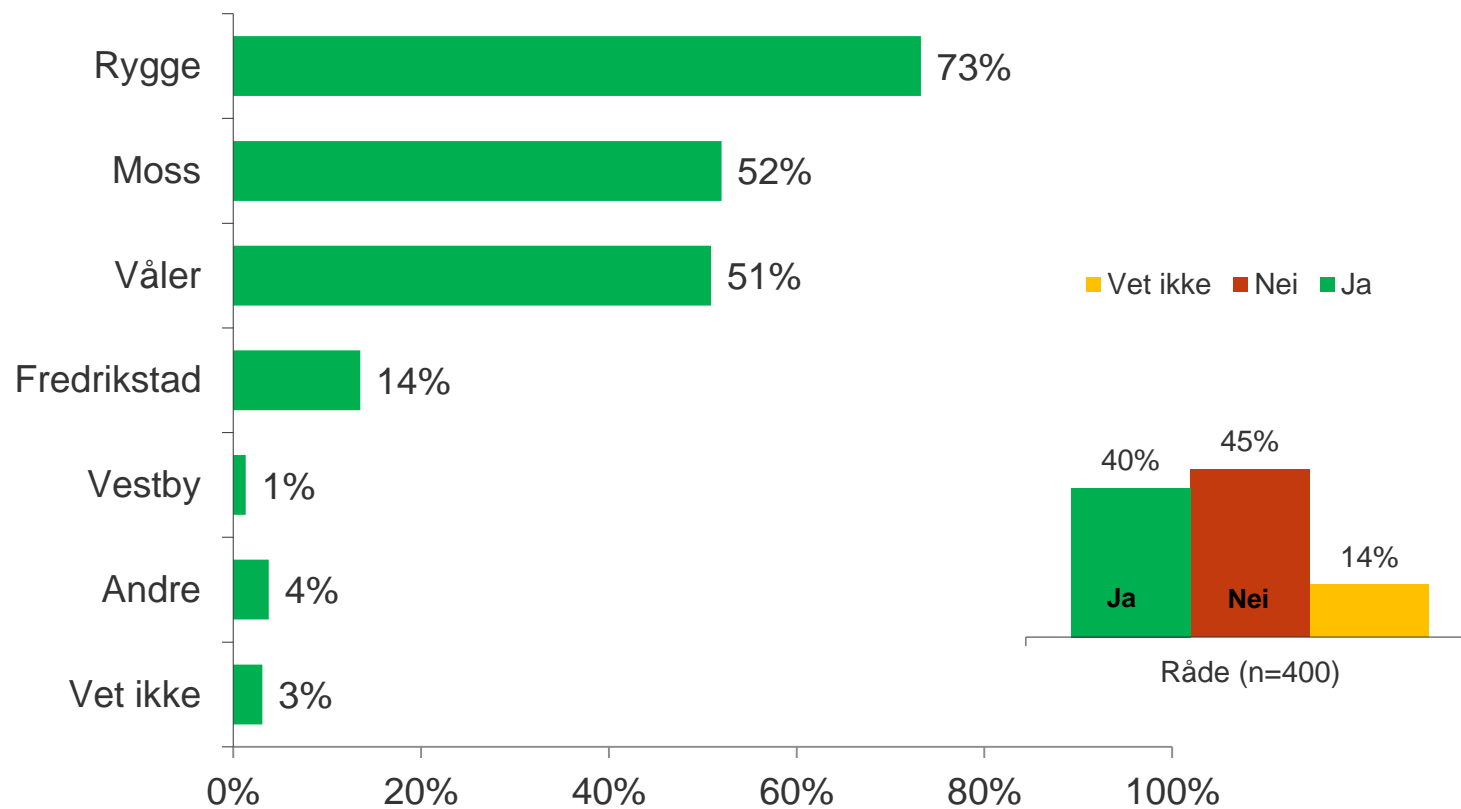
Rygge, n=266: Moss på topp

4. Hvilken kommune, eller hvilke kommuner, i Mosseregionen, mener du at Rygge bør slå seg sammen med?
Svaralternativ leses ikke (kommuner utenfor Mosseregionen er kodet i etterkant av datainnsamlingen)
Filter: Dersom svart ja på spørsmålet: Mener du det er riktig å slå sammen kommuner i Mosseregionen? (graf til høyre)



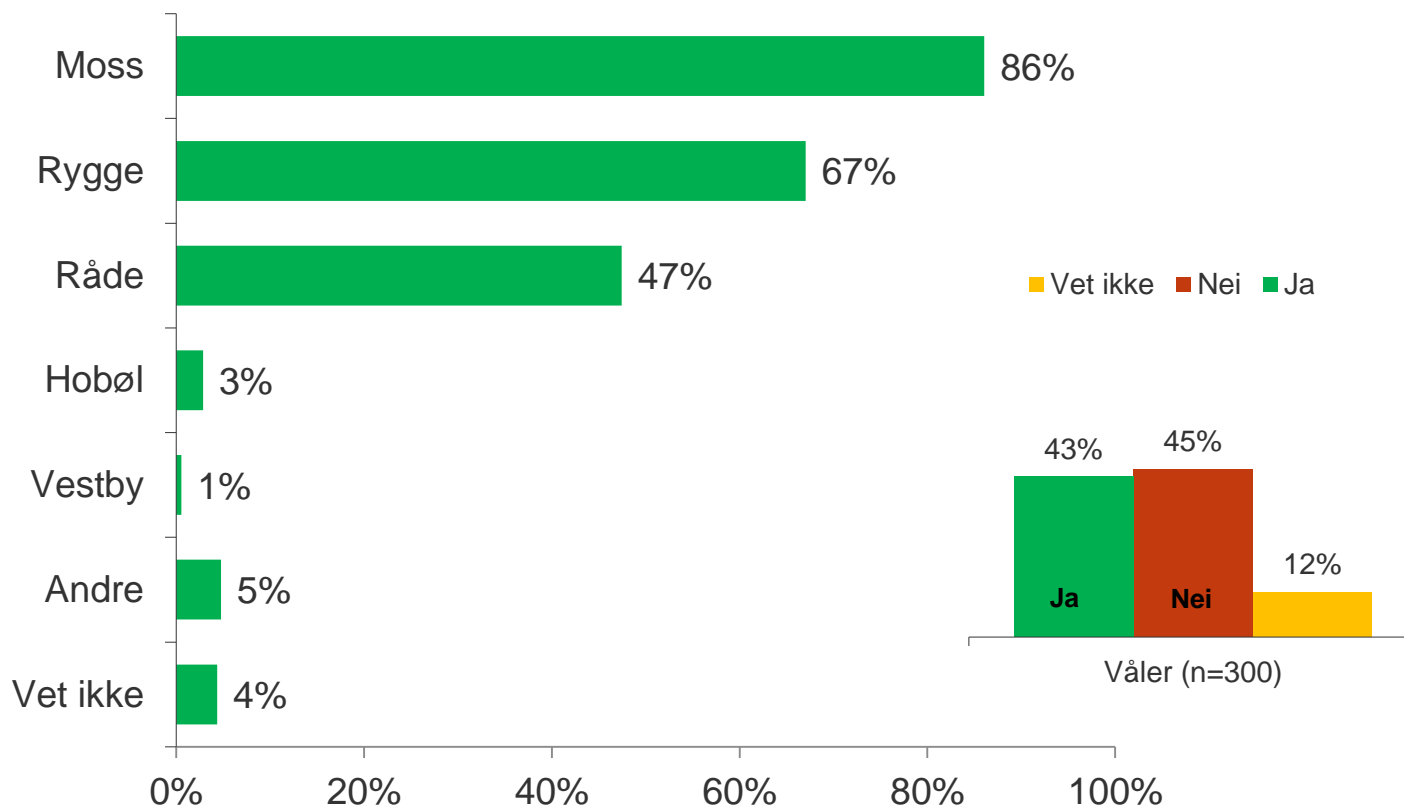
Råde, n=161: Rygge på topp

4. Hvilken kommune, eller hvilke kommuner, i Mosseregionen, mener du at Råde bør slå seg sammen med?
Svaralternativ leses ikke (kommuner utenfor Mosseregionen er kodet i etterkant av datainnsamlingen)
Filter: Dersom svart ja på spørsmålet: Mener du det er riktig å slå sammen kommuner i Mosseregionen? (graf til høyre)



Våler, n=130: Moss på topp

4. Hvilken kommune, eller hvilke kommuner, i Mosseregionen, mener du at Våler bør slå seg sammen med?
Svaralternativ leses ikke (kommuner utenfor Mosseregionen er kodet i etterkant av datainnsamlingen)
Filter: Dersom svart ja på spørsmålet: Mener du det er riktig å slå sammen kommuner i Mosseregionen? (graf til høyre)



Hvilke kommuner bør man slå seg sammen med?

4. Hvilken kommune, eller hvilke kommuner, i Mosseregionen, mener du at [kommunenavn] bør slå seg sammen med?
Svaralternativ leses ikke (kommuner utenfor Mosseregionen er kodet i etterkant av datainnsamlingen)
Filter: Dersom svart ja på spørsmålet: Mener du det er riktig å slå sammen kommuner i Mosseregionen?

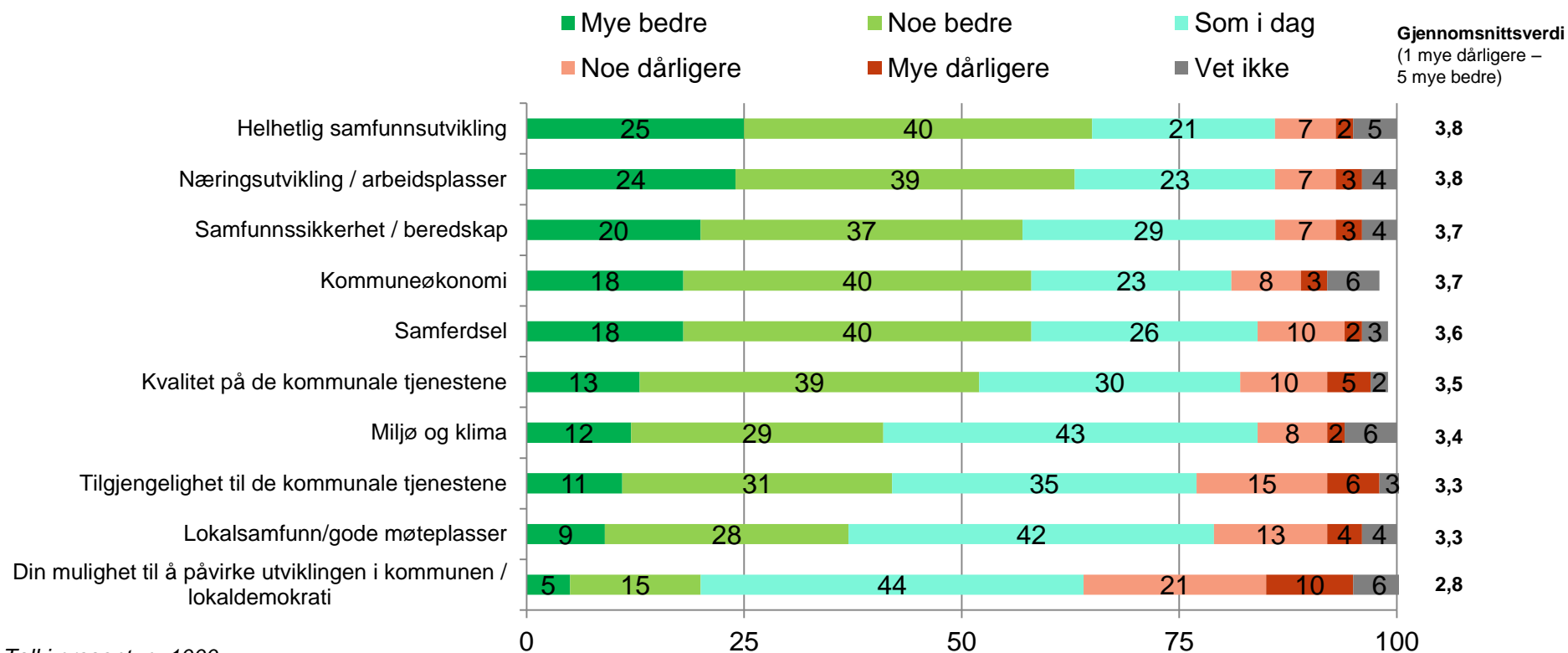
Kommune	Moss	Rygge	Råde	Våler
<i>BASE</i>	700	266	161	130
Moss	-	92 %	52 %	86 %
Rygge	95 %	-	73 %	67 %
Råde	43 %	52 %	-	47 %
Våler	72 %	59 %	51 %	-
Vestby	7 %	2 %	1 %	1 %
Fredrikstad	1 %	-	14 %	-
Hobøl	1 %	-	0 %	3 %
Andre	2 %	1 %	4 %	5 %
Vet ikke	2 %	1 %	3 %	4 %



Opinion:

Hvordan tror du følgende områder vil bli løst i en større kommune?

5. Hvordan tror du følgende områder vil bli løst i en større kommune? Du vurderer langs en skala fra 1 – 5, der 1 betyr «Mye dårligere», 2 «Noe dårligere», 3 «Som i dag», 4 «Noe bedre» og 5 betyr «Mye bedre». (+ «Vet ikke»; IKKE LES)

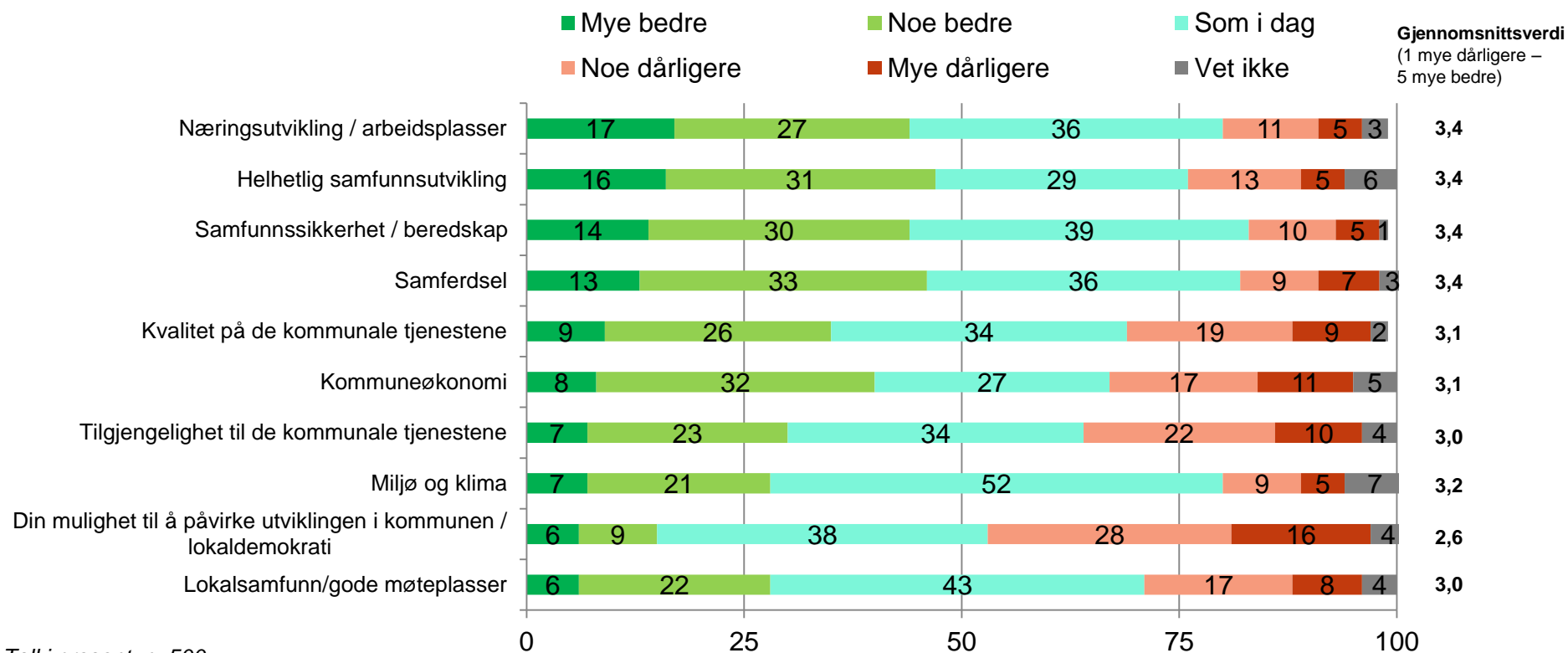


Tall i prosent, n=1000

Sortert på «Mye bedre» (verdi 5-1)

Midtpunktet er verdi 3 «som i dag»

5. Hvordan tror du følgende områder vil bli løst i en større kommune? Du vurderer langs en skala fra 1 – 5, der 1 betyr «Mye dårligere», 2 «Noe dårligere», 3 «Som i dag», 4 «Noe bedre» og 5 betyr «Mye bedre». (+ «Vet ikke»; IKKE LES)

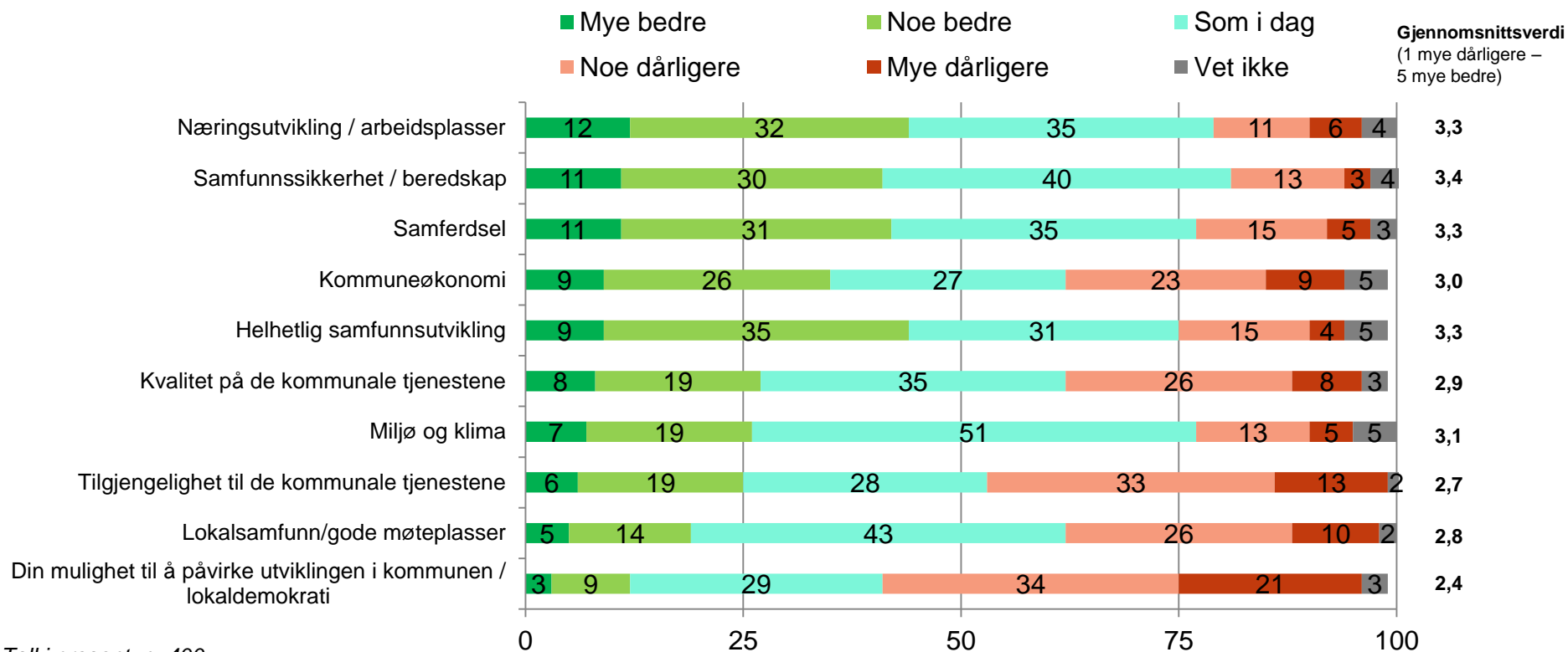


Tall i prosent, n=500

Sortert på «Mye bedre» (verdi 5-1)

Midtpunktet er verdi 3 «som i dag»

5. Hvordan tror du følgende områder vil bli løst i en større kommune? Du vurderer langs en skala fra 1 – 5, der 1 betyr «Mye dårligere», 2 «Noe dårligere», 3 «Som i dag», 4 «Noe bedre» og 5 betyr «Mye bedre». (+ «Vet ikke»; IKKE LES)

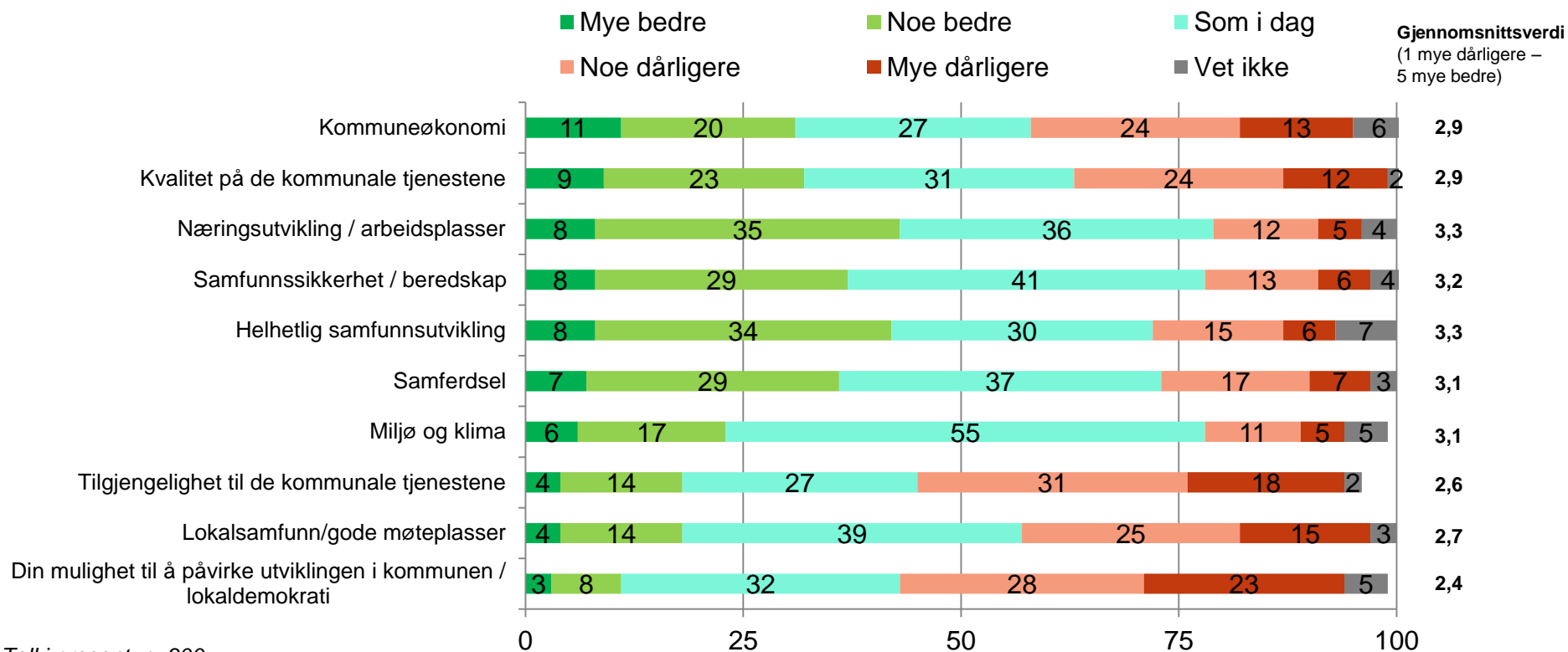


Tall i prosent, n=400

Sortert på «Mye bedre» (verdi 5-1)

Midtpunktet er verdi 3 «som i dag»

5. Hvordan tror du følgende områder vil bli løst i en større kommune? Du vurderer langs en skala fra 1 – 5, der 1 betyr «Mye dårligere», 2 «Noe dårligere», 3 «Som i dag», 4 «Noe bedre» og 5 betyr «Mye bedre». (+ «Vet ikke»; IKKE LES)



Tall i prosent, n=300

Sortert på «Mye bedre» (verdi 5-1)

Midtpunktet er verdi 3 «som i dag»

Hvordan tror du følgende områder vil bli løst i en større kommune?

5. Hvordan tror du følgende områder vil bli løst i en større kommune? Du vurderer langs en skala fra 1 – 5, der 1 betyr «Mye dårligere», 2 «Noe dårligere», 3 «Som i dag», 4 «Noe bedre» og 5 betyr «Mye bedre». (+ «Vet ikke»; IKKE LES)

Gjennomsnittverdier: 1= mye dårligere, 5= mye bedre

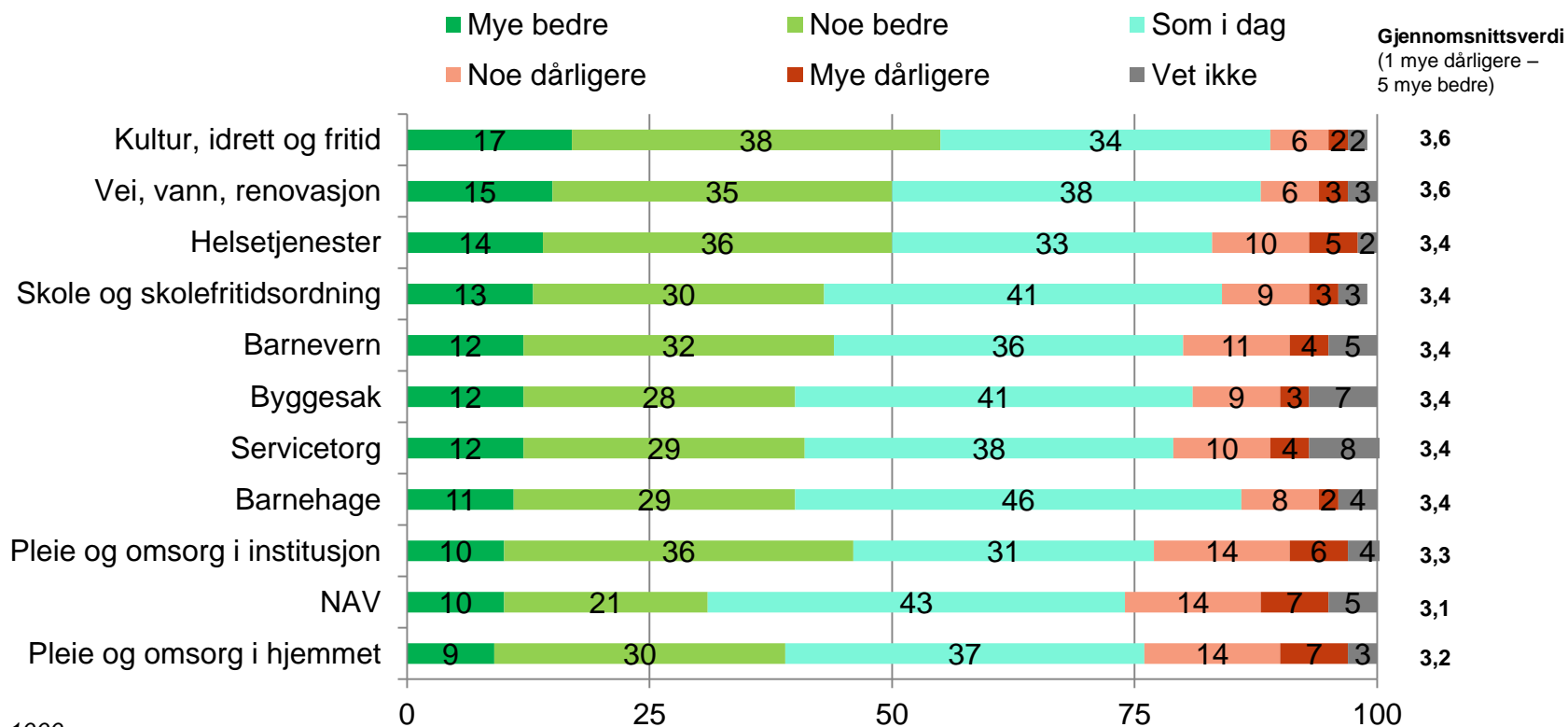
Områder	Moss	Rygge	Råde	Våler
Kvalitet på de kommunale tjenestene	3,5	3,1	2,9	2,9
Tilgjengelighet til de kommunale tjenestene	3,3	3,0	2,7	2,6
Kommuneøkonomi	3,7	3,1	3,0	2,9
Miljø og klima	3,4	3,2	3,1	3,1
Næringsutvikling / arbeidsplasser	3,8	3,4	3,3	3,3
Din mulighet til å påvirke utviklingen i kommunen / lokaldemokrati	2,8	2,6	2,4	2,4
Lokalsamfunn/gode møteplasser	3,3	3,0	2,8	2,7
Samferdsel	3,6	3,4	3,3	3,1
Samfunnssikkerhet / beredskap	3,7	3,4	3,4	3,2
Helhetlig samfunnsutvikling	3,8	3,4	3,3	3,3
Gjennomsnitt av 10 områder	3,49	3,16	3,02	2,95



Opinion:

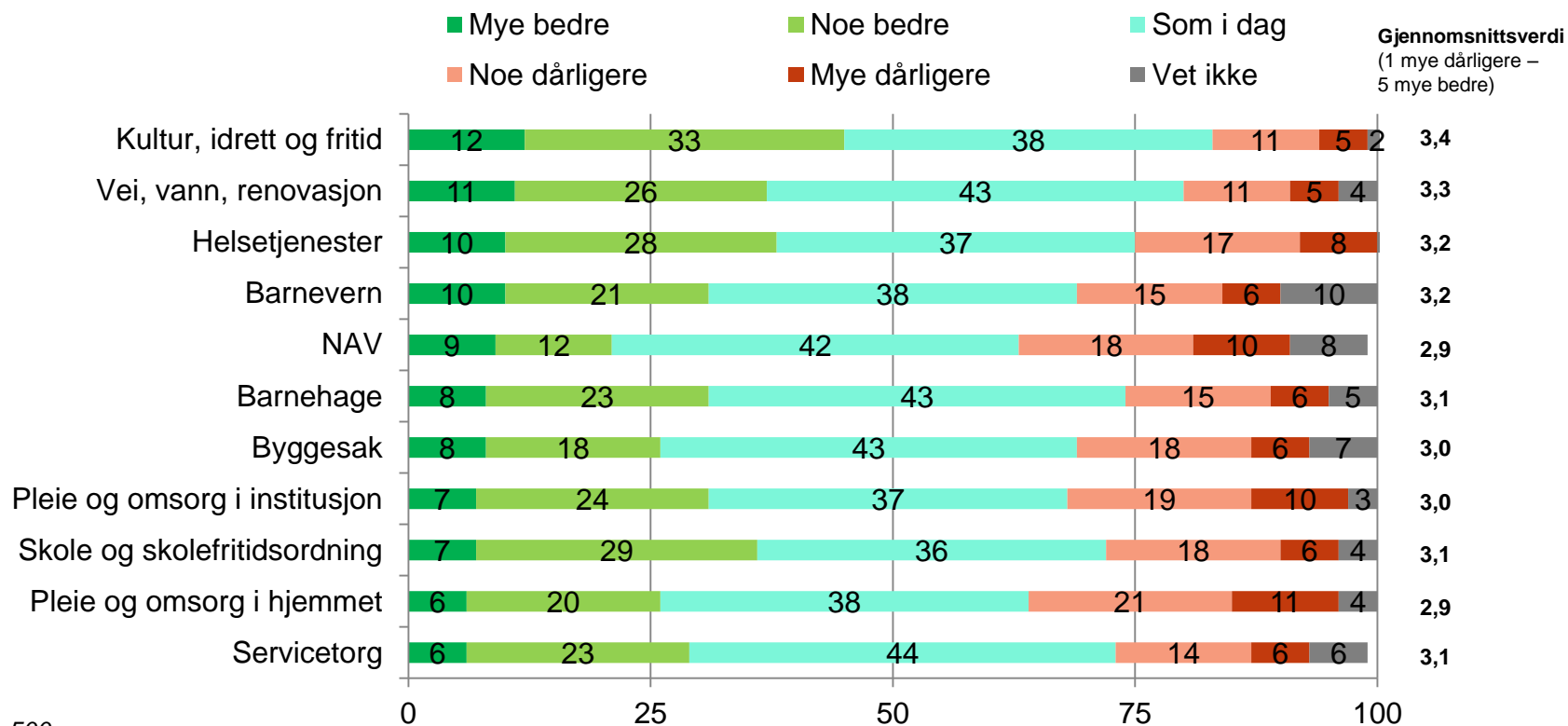
Tror du følgende tjenesteområder vil bli bedre eller dårligere i en større kommune?

6. Tror du følgende tjenesteområder vil bli bedre eller dårligere i en større kommune? Du vurderer langs en skala fra 1 – 5, der 1 betyr «Mye dårligere», 2 «Noe dårligere», 3 «Som i dag», 4 «Noe bedre» og 5 betyr «Mye bedre». (+ «Vet ikke»; IKKE LES)



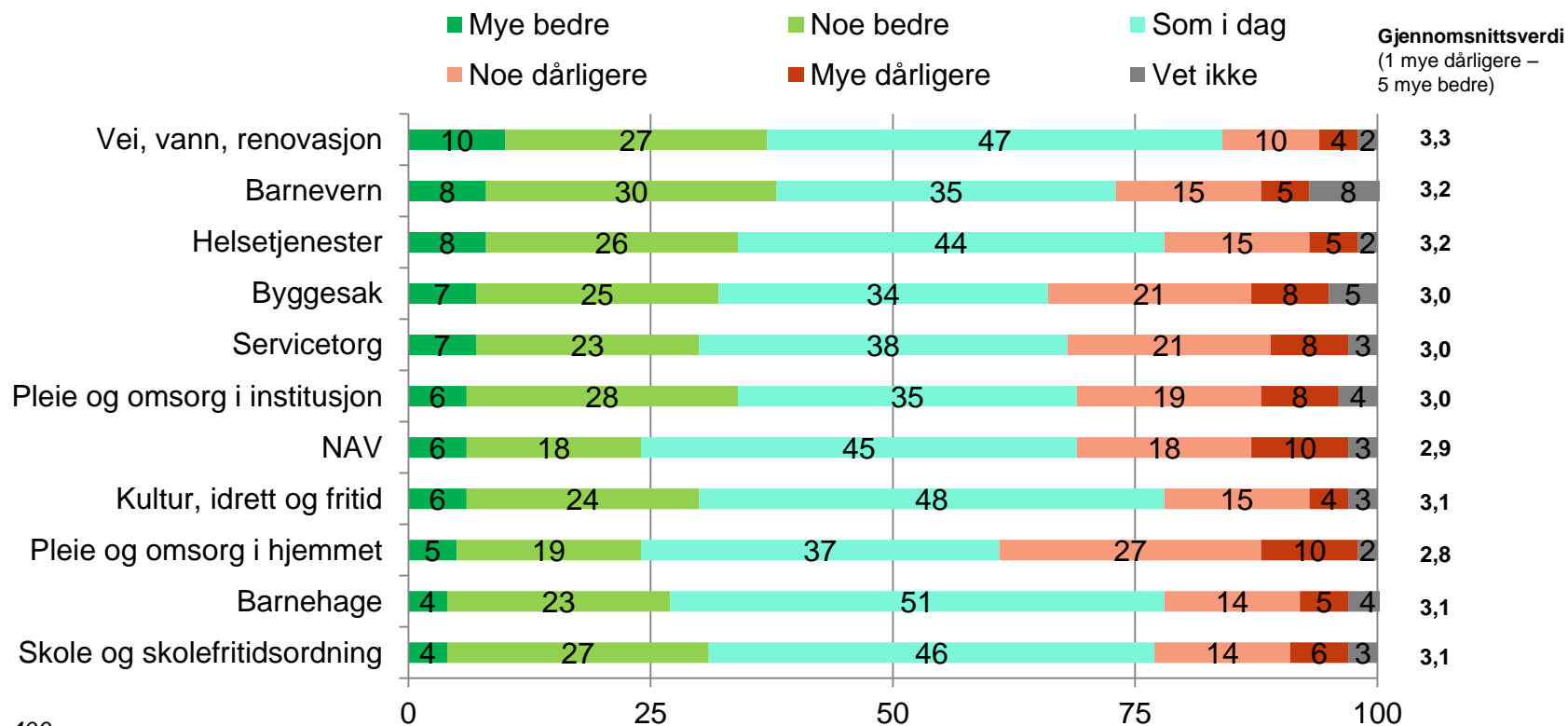
Tall i prosent, n=1000
 Sortert på «Mye bedre» (verdi 5-1)
 Midtpunktet er verdi 3 «som i dag»

6. Tror du følgende tjenesteområder vil bli bedre eller dårligere i en større kommune? Du vurderer langs en skala fra 1 – 5, der 1 betyr «Mye dårligere», 2 «Noe dårligere», 3 «Som i dag», 4 «Noe bedre» og 5 betyr «Mye bedre». (+ «Vet ikke»; IKKE LES)



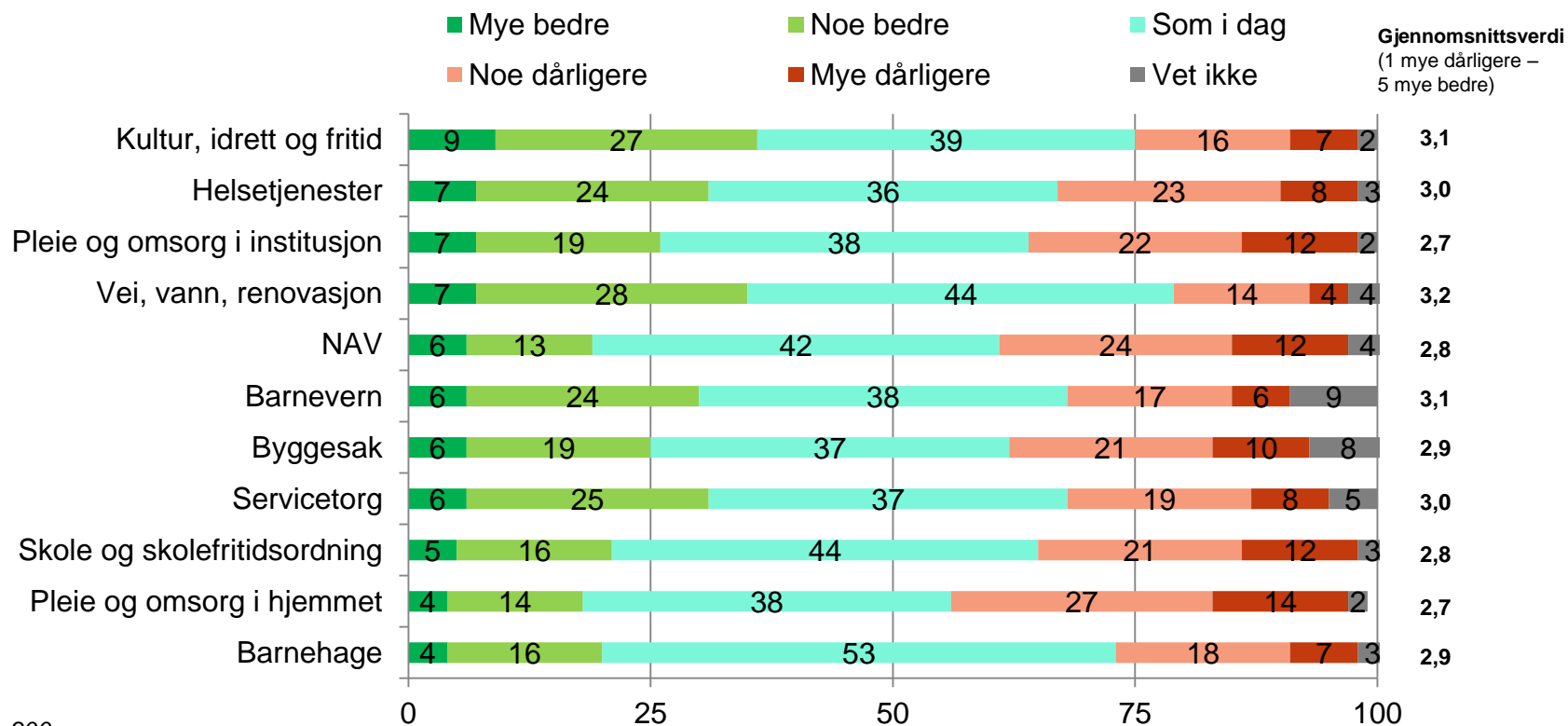
Tall i prosent, n=500
Sortert på «Mye bedre» (verdi 5-1)
Midtpunktet er verdi 3 «som i dag»

6. Tror du følgende tjenesteområder vil bli bedre eller dårligere i en større kommune? Du vurderer langs en skala fra 1 – 5, der 1 betyr «Mye dårligere», 2 «Noe dårligere», 3 «Som i dag», 4 «Noe bedre» og 5 betyr «Mye bedre». (+ «Vet ikke»; IKKE LES)



Tall i prosent, n=400
 Sortert på «Mye bedre» (verdi 5-1)
 Midtpunktet er verdi 3 «som i dag»

6. Tror du følgende tjenesteområder vil bli bedre eller dårligere i en større kommune? Du vurderer langs en skala fra 1 – 5, der 1 betyr «Mye dårligere», 2 «Noe dårligere», 3 «Som i dag», 4 «Noe bedre» og 5 betyr «Mye bedre». (+ «Vet ikke»; IKKE LES)



Tall i prosent, n=300
 Sortert på «Mye bedre» (verdi 5-1)
 Midtpunktet er verdi 3 «som i dag»

Tror du følgende tjenesteområder vil bli bedre eller dårligere i en større kommune?

6. Tror du følgende tjenesteområder vil bli bedre eller dårligere i en større kommune? Du vurderer langs en skala fra 1 – 5, der 1 betyr «Mye dårligere», 2 «Noe dårligere», 3 «Som i dag», 4 «Noe bedre» og 5 betyr «Mye bedre». (+ «Vet ikke»; IKKE LES)

Gjennomsnittverdier: 1=nye dårligere, 5=nye bedre

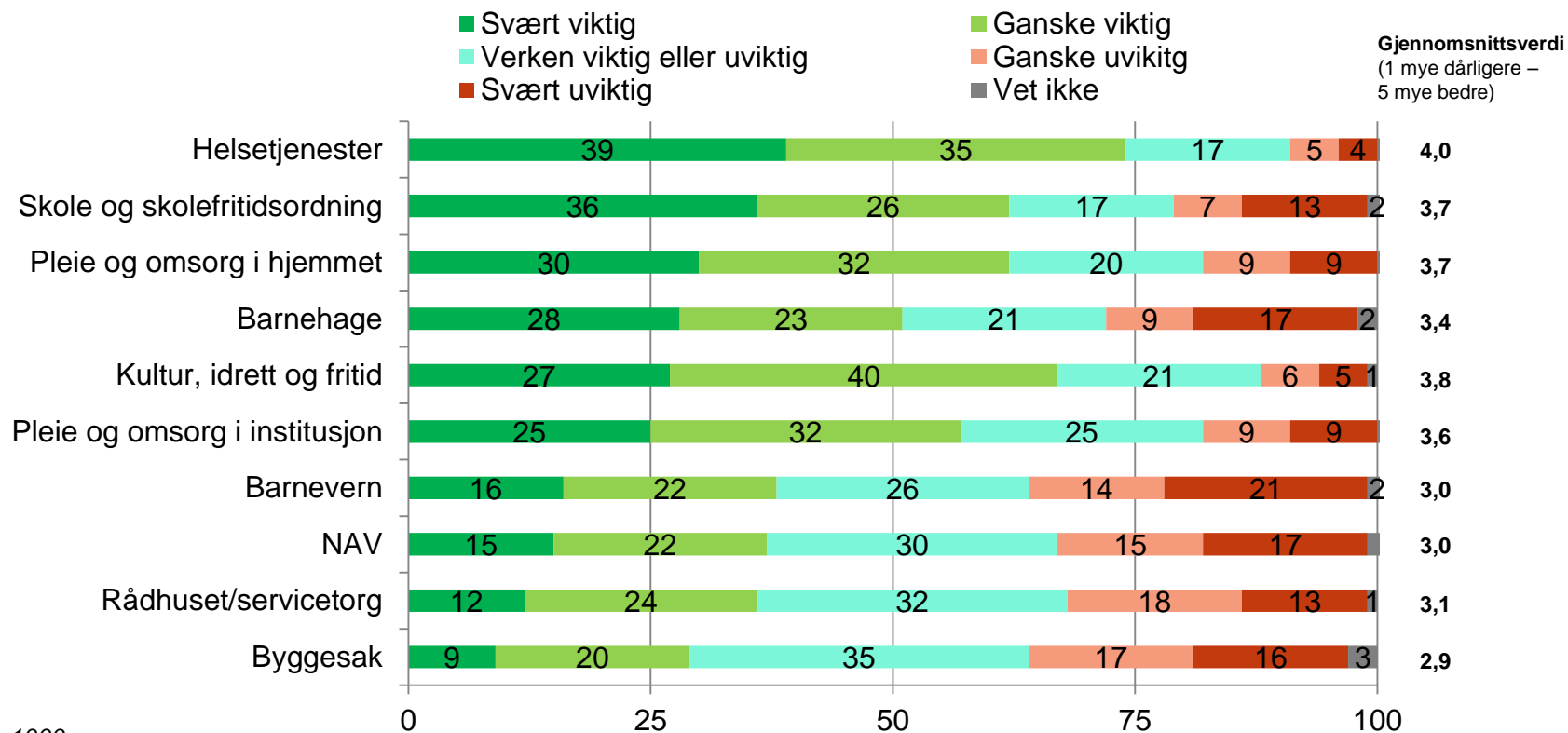
Områder	Moss	Rygge	Råde	Våler
Helsetjenester	3,5	3,2	3,2	3,0
Pleie og omsorg i hjemmet	3,2	2,9	2,8	2,7
Pleie og omsorg i institusjon	3,3	3,0	3,0	2,9
NAV	3,1	2,9	2,9	2,8
Barnevern	3,4	3,2	3,2	3,1
Barnehage	3,4	3,1	3,1	2,9
Skole og skolefritidsordning	3,4	3,1	3,1	2,8
Byggesak	3,4	3,0	3,0	2,9
Vei, vann, renovasjon	3,6	3,3	3,3	3,2
Kultur, idrett og fritid	3,6	3,4	3,1	3,1
Servicetorg	3,4	3,1	3,0	3,0
Gjennomsnitt av 11 tjenesteområder	3,39	3,10	3,06	2,94



Opinion:

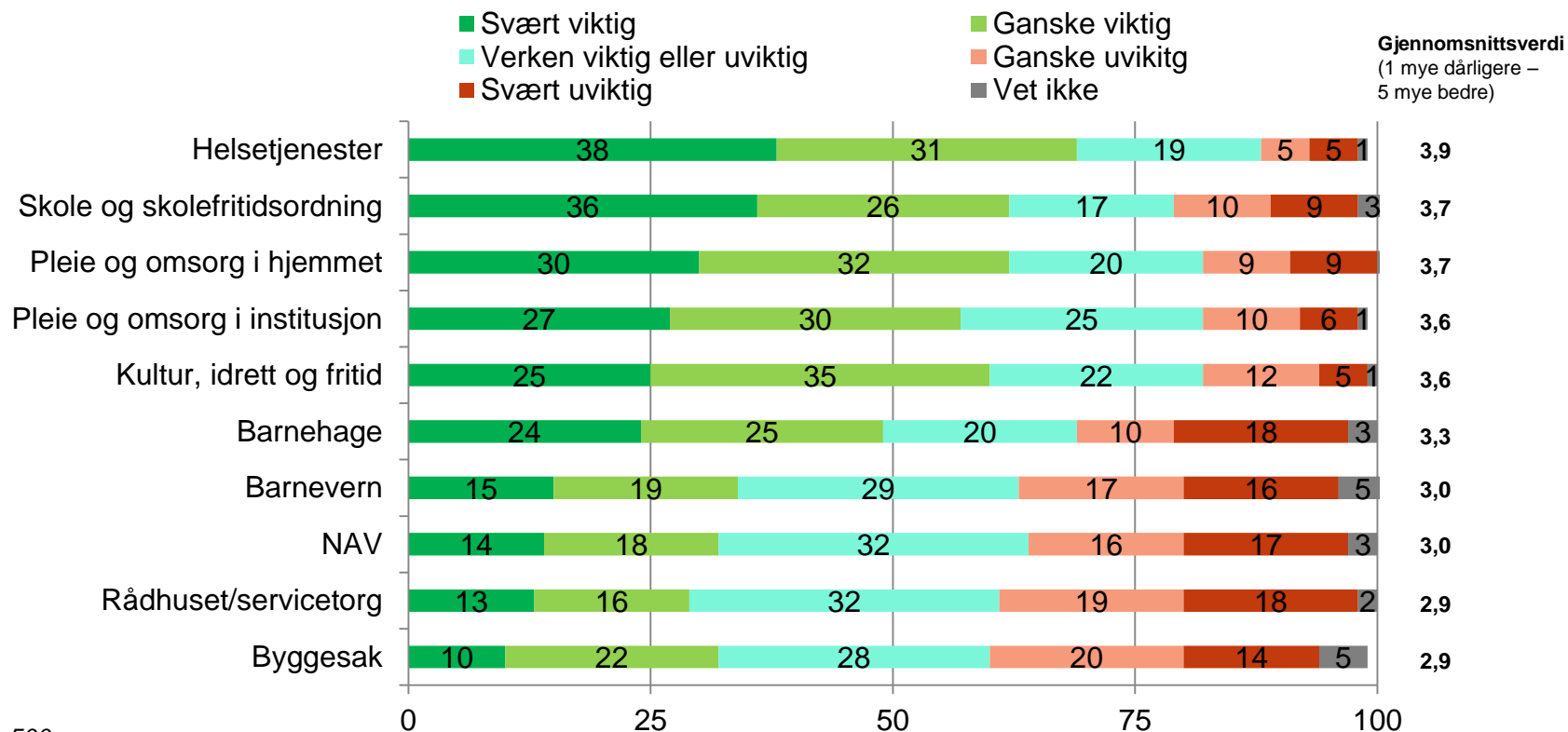
Hvis det blir kommunesammenslåing, hvor uviktig eller viktig er avstanden til de følgende tjenestene for deg?

7. Hvis det blir kommunesammenslåing, hvor uviktig eller viktig er avstanden til de følgende tjenestene for deg? Vil du si avstanden er svært uviktig (1), ganske uviktig (2), verken viktig eller uviktig (3), ganske viktig (4) eller svært viktig (5)? (+ «Vet ikke»; IKKE LES)



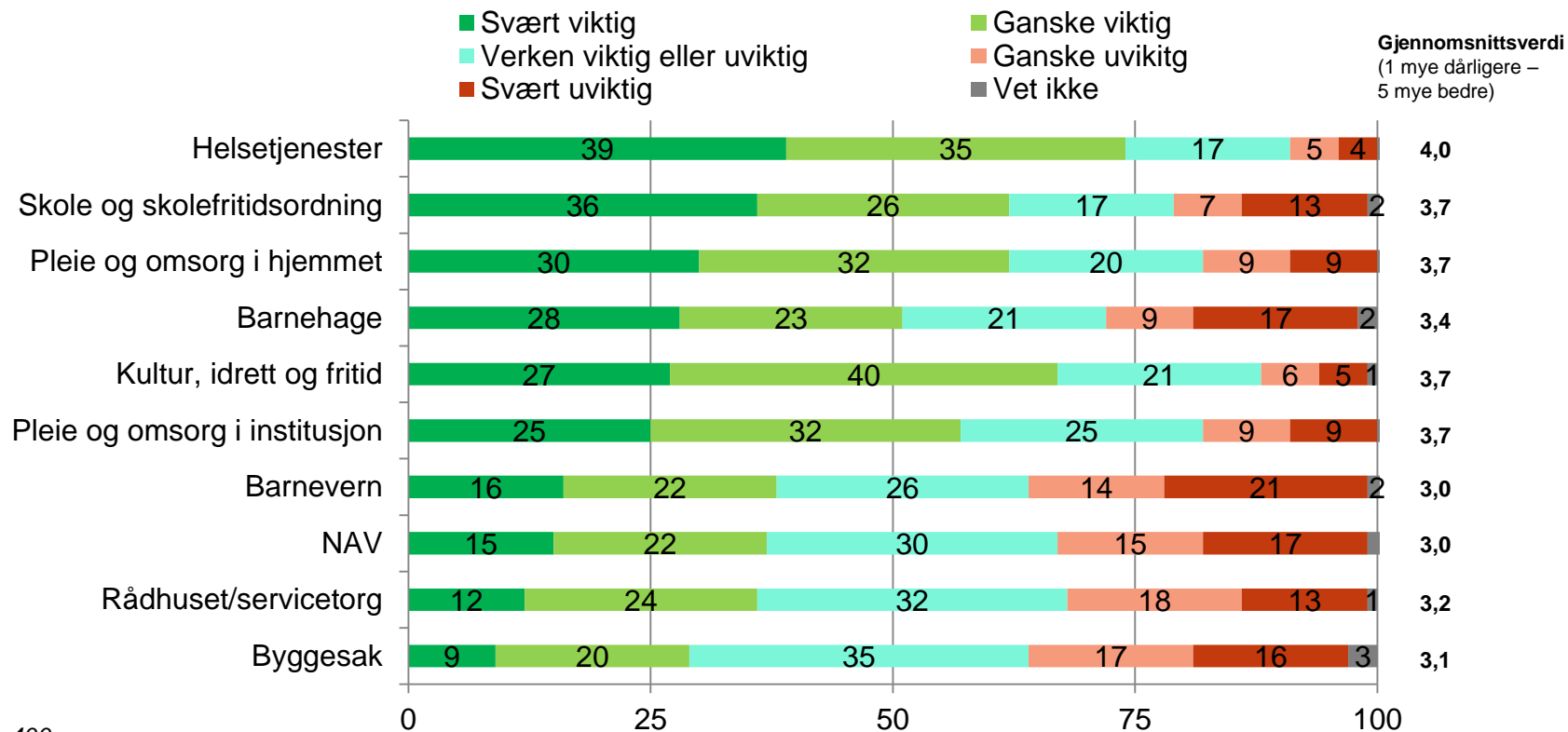
Tall i prosent, n=1000
Sortert på «Svært viktig» (verdi 5-1)
Midtpunktet er verdi 3 «verken eller»

7. Hvis det blir kommunesammenslåing, hvor uviktig eller viktig er avstanden til de følgende tjenestene for deg? Vil du si avstanden er svært uviktig (1), ganske uviktig (2), verken viktig eller uviktig (3), ganske viktig (4) eller svært viktig (5)? (+ «Vet ikke»; IKKE LES)



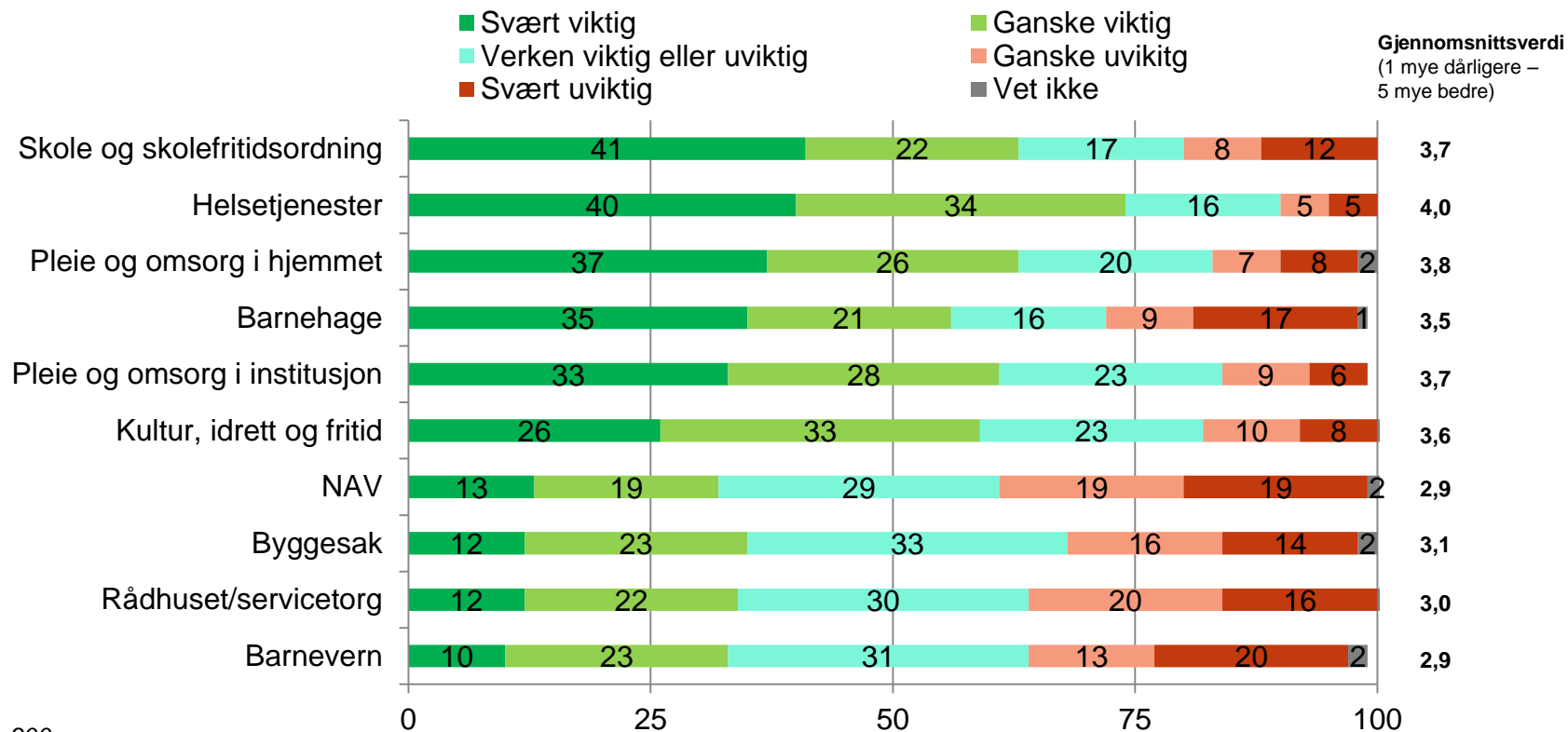
Tall i prosent, n=500
Sortert på «Svært viktig» (verdi 5-1)
Midtpunktet er verdi 3 «verken eller»

7. Hvis det blir kommunesammenslåing, hvor uviktig eller viktig er avstanden til de følgende tjenestene for deg? Vil du si avstanden er svært uviktig (1), ganske uviktig (2), verken viktig eller uviktig (3), ganske viktig (4) eller svært viktig (5)? (+ «Vet ikke»; IKKE LES)



Tall i prosent, n=400
Sortert på «Svært viktig» (verdi 5-1)
Midtpunktet er verdi 3 «verken eller»

7. Hvis det blir kommunesammenslåing, hvor uviktig eller viktig er avstanden til de følgende tjenestene for deg? Vil du si avstanden er svært uviktig (1), ganske uviktig (2), verken viktig eller uviktig (3), ganske viktig (4) eller svært viktig (5)? (+ «Vet ikke»; IKKE LES)



Tall i prosent, n=300
Sortert på «Svært viktig» (verdi 5-1)
Midtpunktet er verdi 3 «verken eller»

Hvis det blir kommunesammenslåing, hvor uviktig eller viktig er avstanden til de følgende tjenestene for deg?

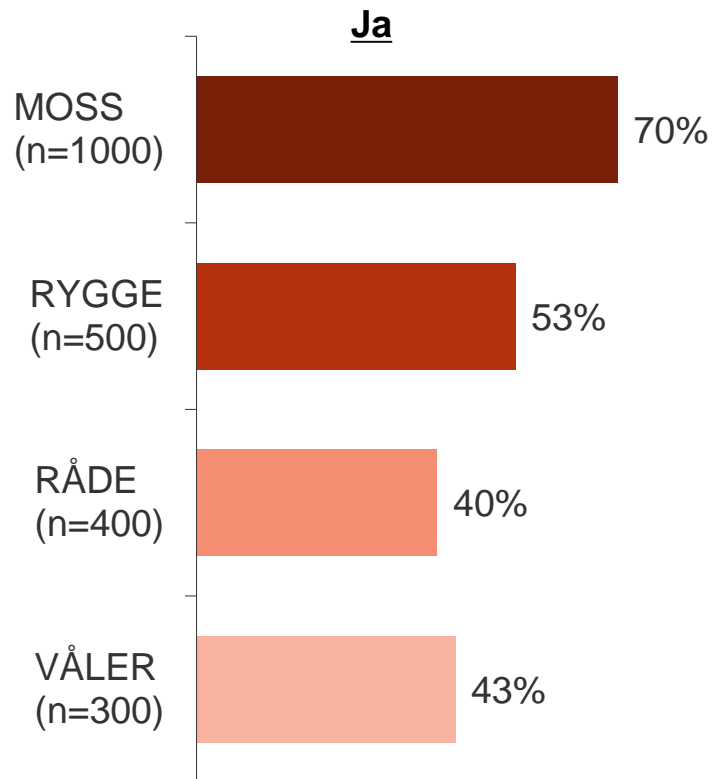
7. Hvis det blir kommunesammenslåing, hvor uviktig eller viktig er avstanden til de følgende tjenestene for deg? Vil du si avstanden er svært uviktig (1), ganske uviktig (2), verken viktig eller uviktig (3), ganske viktig (4) eller svært viktig (5)? (+ «Vet ikke»; IKKE LES)

Gjennomsnittverdier: 1=svært uviktig, 5=svært viktig

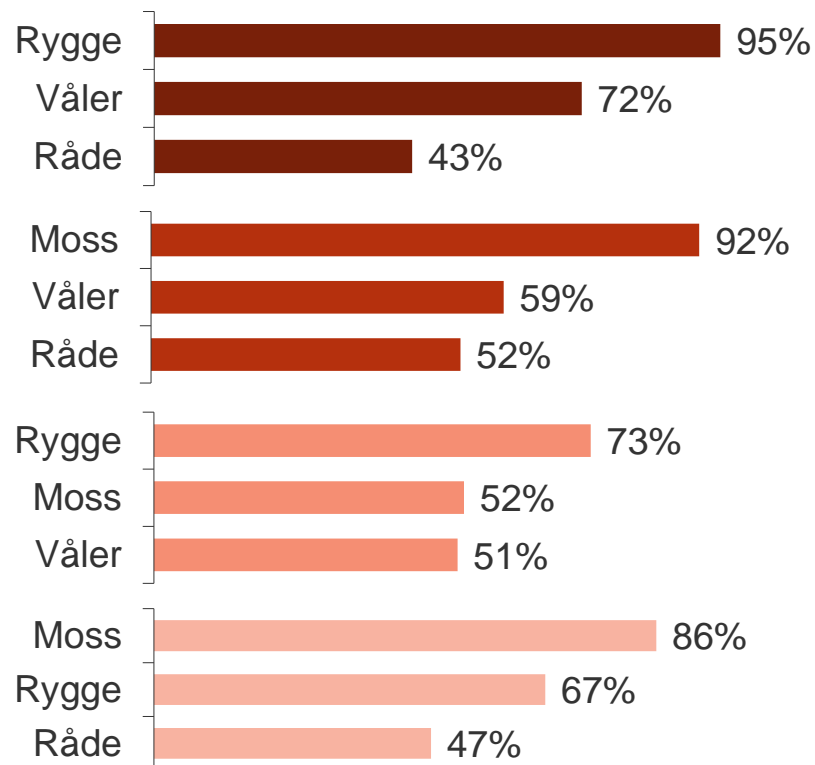
Avstand til tjenester	Moss	Rygge	Råde	Våler
Helsetjenester	4,0	3,9	4,0	4,0
Pleie og omsorg i hjemmet	3,7	3,7	3,7	3,8
Pleie og omsorg i institusjon	3,6	3,6	3,7	3,7
NAV	3,0	3,0	3,0	2,9
Barnevern	3,0	3,0	3,0	2,9
Barnehage	3,4	3,3	3,4	3,5
Skole og skolefritidsordning	3,7	3,7	3,7	3,7
Byggesak	2,9	2,9	3,1	3,1
Kultur, idrett og fritid	3,8	3,6	3,7	3,6
Rådhuset/servicetorg	3,1	2,9	3,2	3,0
Gjennomsnitt av 10 tjenester	3,42	3,36	3,45	3,42

Oppsummert: Holdning til kommunesammenslåing i Mosseregionen

Mener du det er riktig å slå sammen kommuner i Mosseregionen?



Hvilken kommune, eller hvilke kommuner, i Mosseregionen, mener du at [kommunenavn] bør slå seg sammen med?





Innsikt som bringer deg videre

opinion.no

Opinion AS
Maridalsveien 13E
0178 OSLO
T: 21 300 400
E: post@opinion.no