

Mottaker

## Lunner kommune

Dato: 10.03.2015  
Deres ref:  
Vår ref: Gunn Kari Skavhaug  
Arve Østgaard

### INNLEDNING

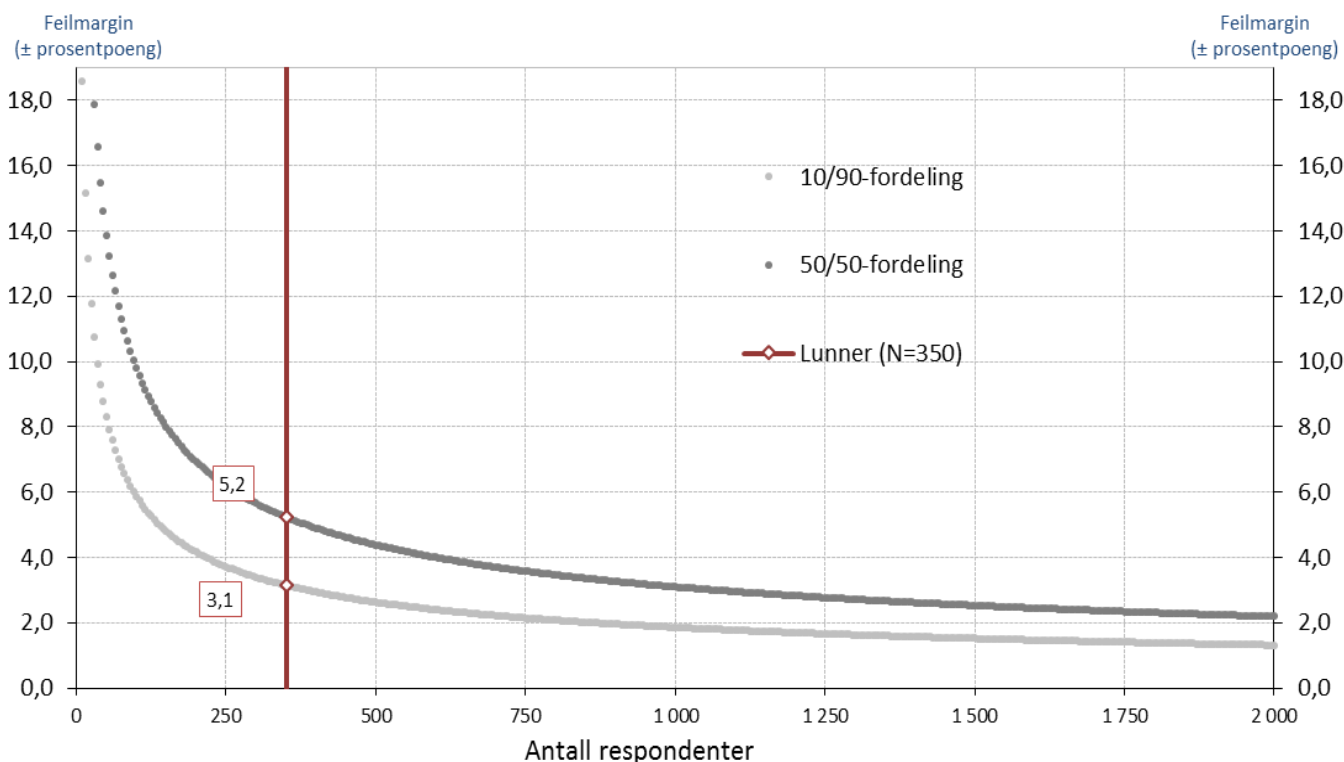
Undersøkelsen er gjennomført på telefon, og består av et utvalg på 350 personer fra Lunner kommune.

### INTERVJUING

Intervjuene ble gjennomført i perioden 04. - 05. mars 2015

### FEILMARGINER VED FORDELINGER

I enhver utvalgsundersøkelse må man operere med feilmarginer for fordelinger (prosentuering). Størrelsen på feilmarginen avhenger av utvalgtes størrelse, og av resultatet i utvalget. Jo mer prosenten som har en bestemt egenskap nærmer seg 50, dvs. jo mer heterogent utvalget er, desto større feilmargin må vi regne med. I denne undersøkelsen med et utvalg på 350, vil feilmarginene variere fra 3,1 prosentpoeng ved en 10/90-fordeling til 5,2 prosentpoeng ved en 50/50-fordeling. Figuren under viser hvordan feilmarginene utvikler seg ved ulike utvalgsstørrelser og fordelinger.



### SIGNIFIKANSTESTING


Det er signifikanstestet om resultatene for hver undergruppe er signifikant forskjellig fra motsatsen, for eksempel om menn svarer annerledes enn kvinner, eller om de som er under 30 år svarer annerledes enn de som er eldre. Signifikante forskjeller markeres med pil og fargekode. Dersom er forskjell er signifikant kan vi med 95% sikkerhet hevde at den er reell i populasjonen og ikke skyldes tilfeldigheter i utvalget.

## Om utvalget

Kjønn	Frekvens	Prosent
Mann	174	50 %
Kvinne	176	50 %
Total	350	

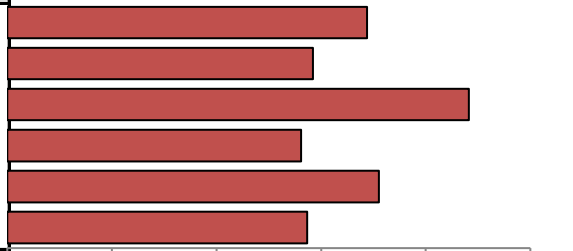
FORDELING (prosent)

0 % 20 % 40 % 60 %

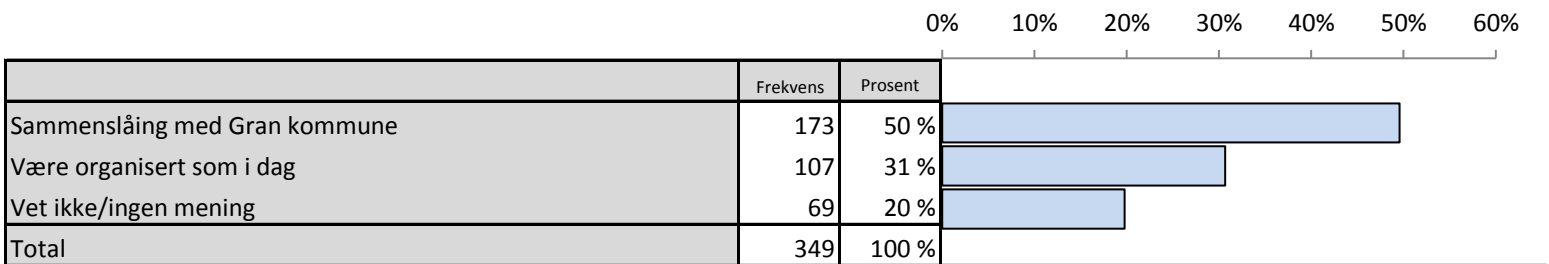


Alder	Frekvens	Prosent
Under 30 år	60	17 %
30 - 39 år	51	15 %
40 - 49 år	77	22 %
50 - 59 år	49	14 %
60 - 69 år	62	18 %
70 år eller eldre	50	14 %
Total	349	

0 % 5 % 10 % 15 % 20 % 25 %



**Spørsmål: Hvordan mener du den fremtidige kommunestrukturen for Lunner kommune bør være? Bør kommunen slås sammen med Gran eller bør kommunen være selvstendig som i dag?**



**Spørsmål: Hvordan mener du den fremtidige kommunestrukturen for Lunner kommune bør være?**

**Bør kommunen slås sammen med Gran eller bør kommunen være selvstendig som i dag?**

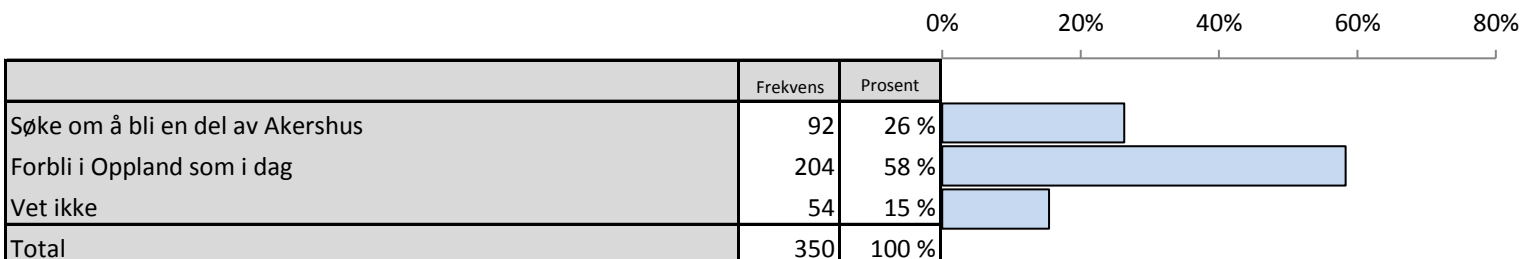
**Brutt ned på bakgrunnsvariabler**

		Sammenslåing med Gran kommune	Være organisert som i dag	Vet ikke/ingen mening	Valid N
Kjønn	Mann	49%	30%	21%	(n=175)
	Kvinne	51%	31%	19%	(n=176)
Alder	Under 30 år	38%	32%	30%	(n=60)
	30 - 39 år	53%	29%	18%	(n=51)
	40 - 49 år	▲ 64%	22%	14%	(n=77)
	50 - 59 år	61%	20%	18%	(n=49)
	60 - 69 år	44%	37%	19%	(n=62)
	70 år eller eldre	36%	44%	20%	(n=50)
<b>Total</b>		<b>50%</b>	<b>31%</b>	<b>20%</b>	<b>(n=349)</b>

▲ Signifikant høyere

▼ Signifikant lavere

**Spørsmål: Hvis kommunesammenslåing mellom Gran og Lunner, bør den nye kommunen søke om å bli en del av Akershus eller forbli i Oppland fylke som i dag?**



**Spørsmål: Hvis kommunesammenslåing mellom Gran og Lunner, bør den nye kommunen søke om å bli en del av Akershus eller forbli i Oppland fylke som i dag?**

**Brutt ned på bakgrunnsvariabler**

		Søke om å bli en del av Akershus	Forbli i Oppland som i dag	Vet ikke	Valid N
Kjønn	Mann	26%	57%	17%	(n=174)
	Kvinne	27%	59%	14%	(n=176)
Alder	Under 30 år	35%	47%	18%	(n=60)
	30 - 39 år	24%	63%	14%	(n=51)
	40 - 49 år	22%	61%	17%	(n=76)
	50 - 59 år	34%	52%	14%	(n=50)
	60 - 69 år	26%	58%	16%	(n=62)
	70 år eller eldre	16%	70%	14%	(n=50)
<b>Total</b>		<b>26%</b>	<b>58%</b>	<b>15%</b>	<b>(n=350)</b>

▲ Signifikant høyere

▼ Signifikant lavere