



Opinion:

Innbyggerundersøkelse

Undersøkelse gjennomført for
Kommunereformen i Lesja og Dovre

Opinion AS
September 2015

Oppdragsbeskrivelse

Oppdragsgiver	Kommunereformen i Lesja og Dovre
Kontaktperson	Håvard Gangsås, havard.gangsas@lesja.kommune.no , tlf. 400 31 496
Formål	Innbyggerundersøkelse i forbindelse med kommunereformen basert på et representativt utvalg
Metode	Kvantitativ, telefonundersøkelse
Utvalgsområde/univers	Innbyggere i Lesja kommune og Dovre kommune, 16 år og eldre
Antall intervju (n=)	201 i Dovre kommune, 199 i Lesja kommune
Feilmargin	Ved mindre populasjonsstørrelser – som Dovre kommune og Lesja kommune: Ved en base på 199 og 201 (n=199 og n=201) kan vi med 95% sannsynlighet si at det riktige resultatet ligger innenfor $\pm 2,9$ og $\pm 6,6$ prosentpoeng, avhengig av prosentresultatets størrelse. Usikkerheten er størst ved et prosentresultat på 50% og minst ved prosentresultater på 5%/95%. Se feilmargintabell side 17.
Feltperiode	1. – 10. september 2015

Om undersøkelsen

Opinion har på oppdrag fra Kommunereformen i Lesja og Dovre gjennomført en innbyggerundersøkelse basert på et representativt utvalg av kommunens innbyggere (16 år+).

En innbyggerhøring, som et verktøy i kommunereformen, vil kunne tjene flere hensikter:

- 1) Å identifisere innbyggernes syn på kommunesammenslåing,
- 2) Å gi innspill til politikerne om hvilke konsekvenser innbyggerne mener en sammenslåing vil kunne ha på ulike tjenesteområder,
- 3) Å forankre beslutningsprosessen, og det endelige vedtaket, i befolkningen.

Denne undersøkelsen ser nærmere på:

- Hvorvidt innbyggerne er for eller mot, positive eller negative til en sammenslåing av Lesja kommune og Dovre kommune
- Hvilke alternativer motstanderne av sammenslåing foretrekker
- Tilknytning/tilhørighet til kommunen
- De viktigste spørsmålene i beslutningsprosessen i forbindelse med kommunereformen



Kartkilde: Statistikknett Reiseliv
<http://statistikknett.no/oppland/kart-oppland.gif>

Hovedfunn

For/mot og positiv/negativ til kommunesammenslåing

- 47 % av innbyggerne i **Dovre** kommune svarer at de er for en sammenslåing med Lesja kommune, mens det er 32 % i **Lesja** kommune som er for en sammenslåing med Dovre.
- Signifikant flere i Dovre enn i Lesja er for en sammenslåing, signifikant flere i Lesja enn i Dovre er mot en sammenslåing av de to kommunene.

- 70 % av innbyggerne i **Dovre** kommune oppgir at de er positive til en sammenslåing mellom Lesja kommune og Dovre kommune, 26 % er negative. Det er signifikant flere som er positive enn negative.
- I **Lesja** kommune er 56 % av innbyggerne negative til en sammenslåing mellom Lesja og Dovre, 37 % er positive. Det er signifikant flere som er negative enn positive.

D
O
V
R
E

L
E
S
J
A

Sammenslåingsalternativ og tilknytning/tilhørighet

- Når **Dovre**-innbyggerne som er mot en sammenslåing får spørsmål om hvilket alternativ de foretrekker om det uansett blir bestemt av Dovre kommune skal slå seg sammen med én eller flere nabokommuner, er det 47 % som foretrekker at Dovre og Lesja slår seg sammen. 32 % foretrekker alternativet Lesja, Dovre, Sel, Vågå, Lom og Skjåk.
- 72 % av kommunens innbyggere oppgir at de føler svært stor eller ganske stor tilknytning til **Dovre** kommune. 5 % oppgir at de i liten grad føler tilknytning til Dovre kommune.

- Når **Lesja**-innbyggerne som er mot en sammenslåing får spørsmål om hvilket alternativ de foretrekker om det uansett blir bestemt av Lesja kommune skal slå seg sammen med én eller flere nabokommuner, er det 61 % som foretrekker at Lesja og Dovre slår seg sammen. 17 % foretrekker alternativet Lesja, Dovre, Sel, Vågå, Lom og Skjåk.
- 89 % av kommunens innbyggere oppgir at de føler svært stor eller ganske stor tilknytning til **Lesja** kommune. 4 % oppgir at de i liten grad føler tilknytning til Lesja kommune.

Hovedfunn

Dovre kommune

- **72 %** av kommunens innbyggere oppgir at de føler svært stor eller ganske stor tilknytning til Dovre kommune.
- **5 %** oppgir at de i liten grad føler tilknytning til Dovre kommune.

• **70 %** av innbyggerne i Dovre kommune oppgir at de er positive til en sammenslåing mellom Lesja kommune og Dovre kommune, **26 %** er negative. Det er signifikant flere som er positive enn negative.

- **47 %** av innbyggerne i Dovre kommune svarer at de er for en sammenslåing med Lesja kommune.
- **29 %** er mot en sammenslåing.

Lesja kommune

- **89 %** av kommunens innbyggere oppgir at de føler svært stor eller ganske stor tilknytning til Lesja kommune.
- **4 %** oppgir at de i liten grad føler tilknytning til Lesja kommune.

• **56 %** av innbyggerne i Lesja kommune er negative til en sammenslåing mellom Lesja kommune og Dovre kommune, **37 %** er positive. Det er signifikant flere som er negative enn positive.

- **56 %** av innbyggerne i Lesja kommune svarer at de er mot en sammenslåing med Dovre kommune.
- **32 %** er for en sammenslåing.

Signifikant flere i Dovre enn i Lesja er **for** en sammenslåing. Signifikant flere i Lesja enn i Dovre er **mot** en sammenslåing av de to kommunene.



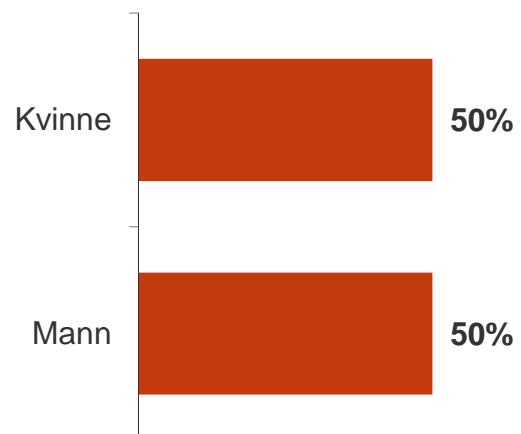
Opinion:

Utvalget i undersøkelsen

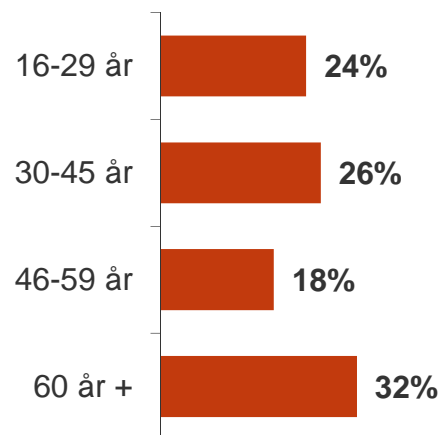
Opinion AS
September 2015

Utvalget: Dovre kommune n=201, Lesja kommune n=199

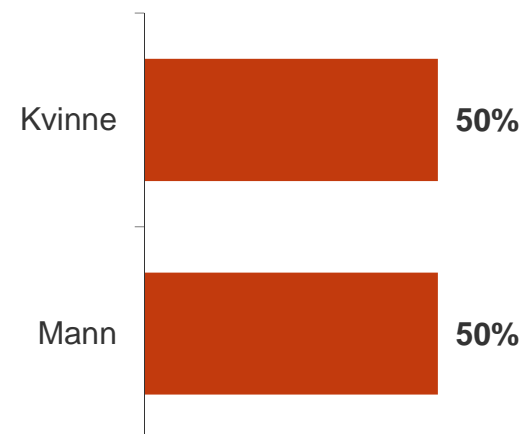
Dovre



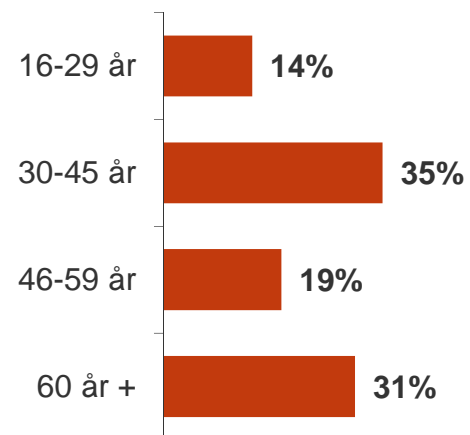
Alder



Lesja



Alder





Opinion:

Resultater fra spørreundersøkelsen

Presentert i den rekkefølgen som spørsmålene er stilt i telefonundersøkelsen

Opinion AS

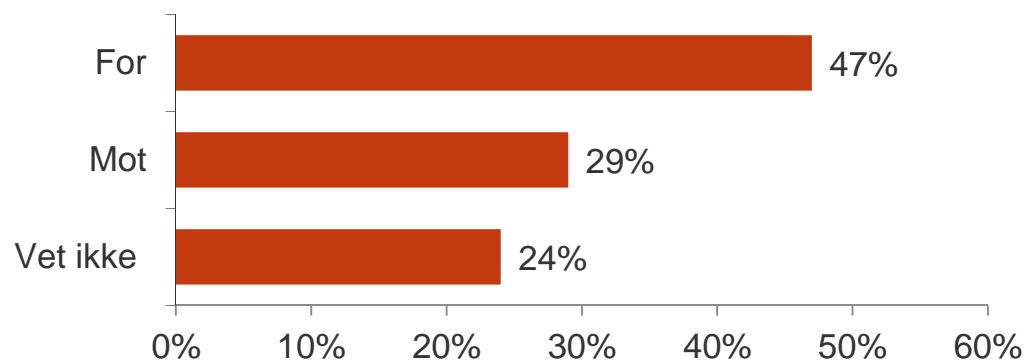
September 2015

Signifikant flere i Dovre enn i Lesja er for en sammenslåing

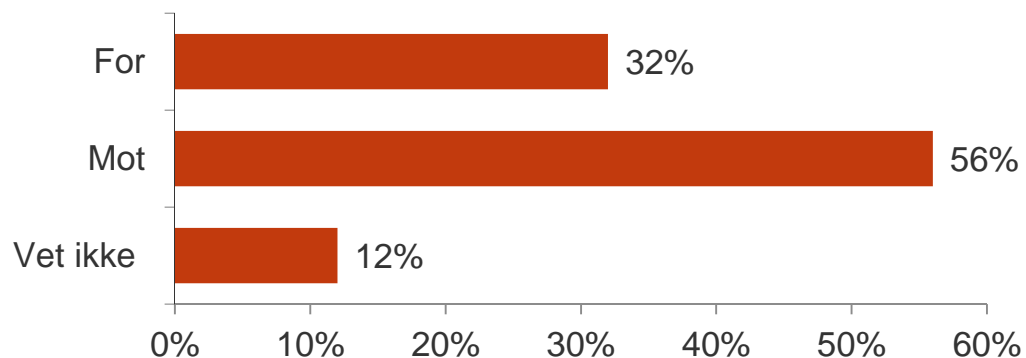
Signifikant flere i Lesja enn i Dovre er mot en sammenslåing

1. Lesja / Dovre kommune er nå inne i en prosess, for å vurdere om kommunen bør slå seg sammen med Dovre / Lesja kommune. Er du for eller imot denne sammenslåingen?

Innbyggerne i Dovre, n=201



Innbyggerne i Lesja, n=199



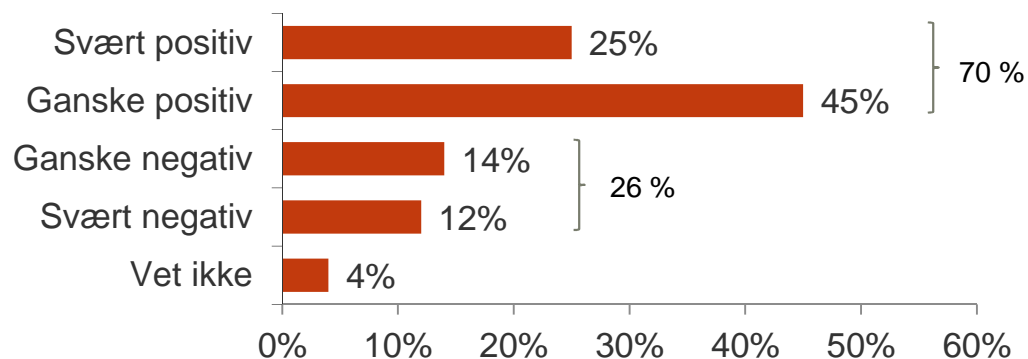
- 47 % av innbyggerne i Dovre kommune svarer at de er for en sammenslåing med Lesja kommune, 29 % er mot
- 32 % av innbyggerne i Lesja kommune er for en sammenslåing med Dovre, 56 % er mot.
- Signifikant flere i Dovre enn i Lesja er for en sammenslåing, signifikant flere i Lesja enn i Dovre er mot en sammenslåing av de to kommunene.
- Signifikant flere over enn under 45 år i Dovre kommune er for en sammenslåing med Lesja.
- Det er ingen signifikante forskjeller mellom kvinner og menn i dette spørsmålet, heller ikke mellom aldersgruppene, verken i Dovre eller Lesja,

Dovre: Signifikant flere er positive enn negative

Lesja: Signifikant flere er negative enn positive

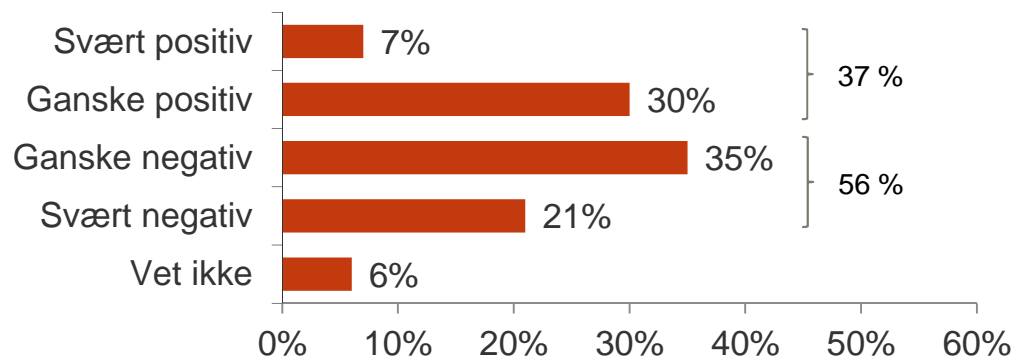
2. Hvor negativ eller positiv er du til en sammenslåing mellom Lesja kommune og Dovre kommune? Vil du si..

Dovre, n=201



- 70 % av innbyggerne i Dovre kommune oppgir at de er positive til en sammenslåing mellom Lesja kommune og Dovre kommune, 26 % er negative. Det er signifikant flere som er positive enn negative.
- Gjennomsnittsverdi (skala 1-4, der 1 = svært negativ og 4 = svært positiv): 2,9 poeng

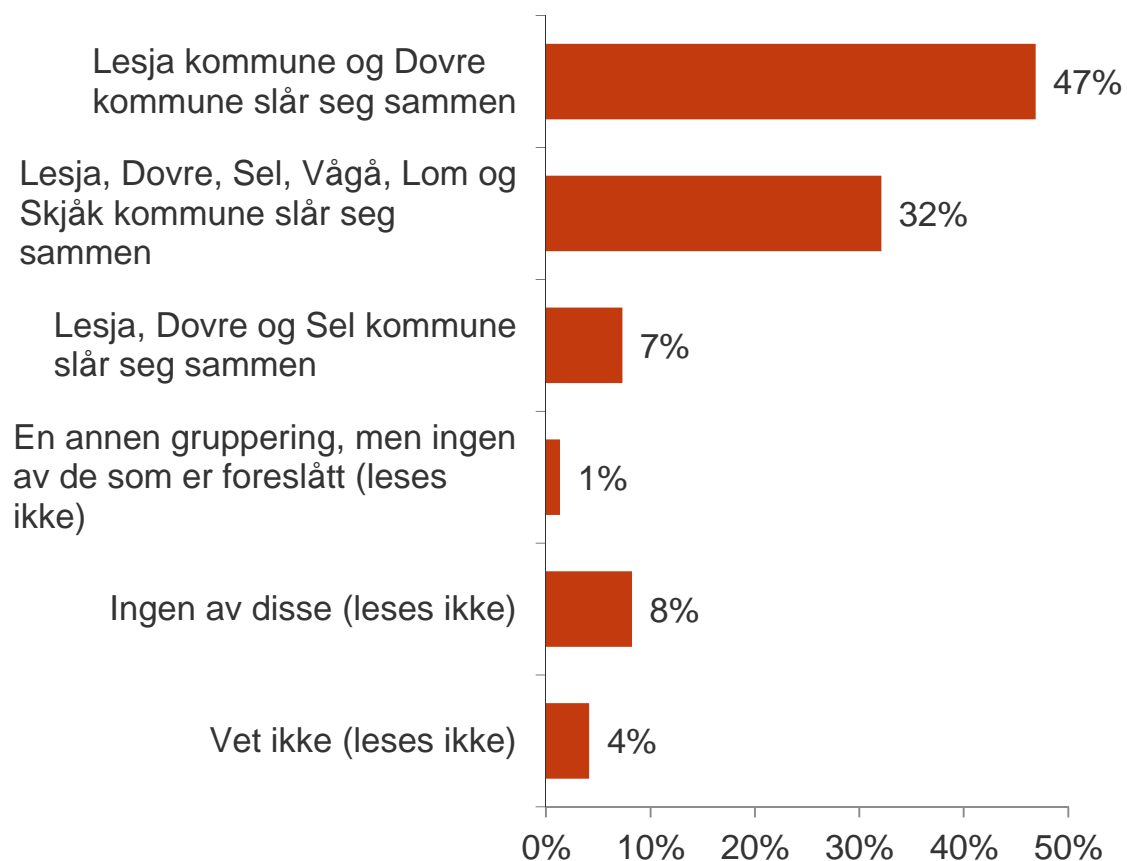
Lesja, n=199



- I Lesja kommune er 56 % av innbyggerne negative til en sammenslåing mellom Lesja og Dovre, 37 % er positive. Det er signifikant flere som er negative enn positive.
- Gjennomsnittsverdi (skala 1-4, der 1 = svært negativ og 4 = svært positiv): 2,3 poeng

Foretrukket blant motstanderne: Dovre + Lesja

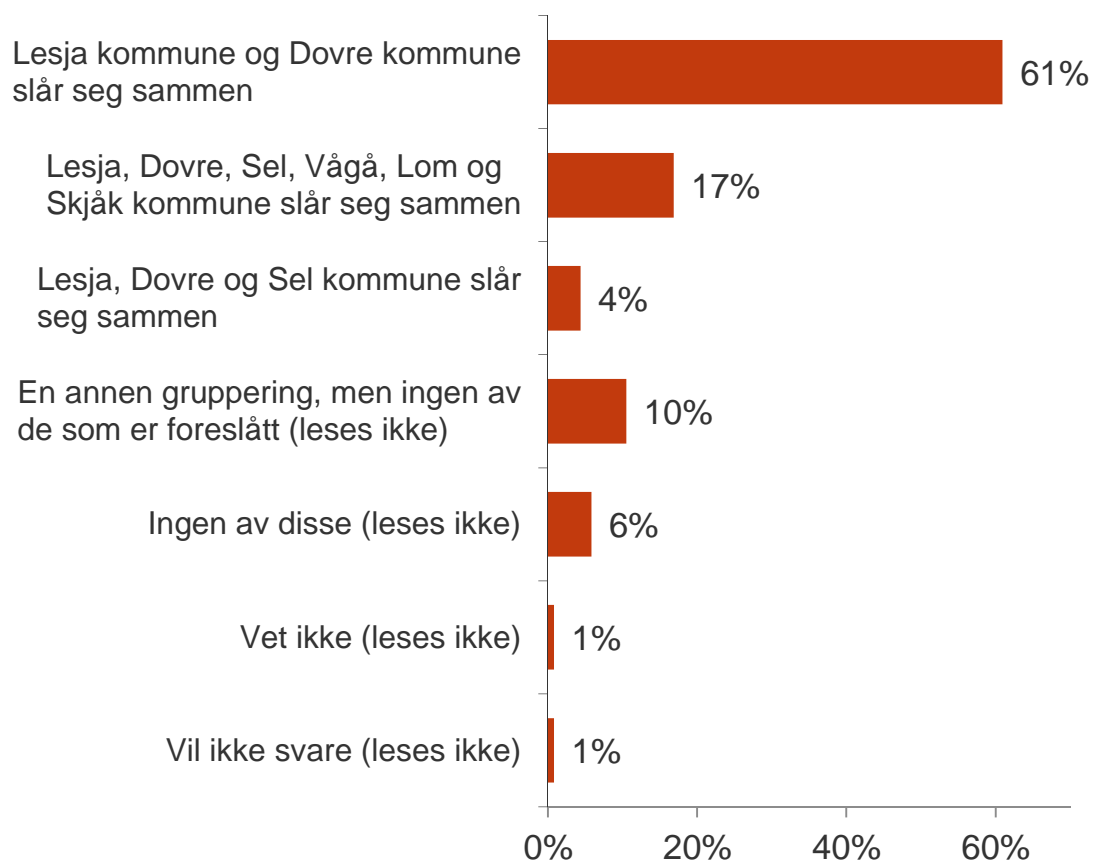
3. I Dovre: Dersom det uansett blir bestemt at Dovre kommune skal slå seg sammen med én eller flere nabokommune(r), hvilket av følgende alternativer foretrekker du da? (filter: de som svarte mot sammenslåing på spørsmål 1, n=58)



- Når de som er mot en sammenslåing mellom Dovre kommune og Lesja kommune får spørsmål om hvilket alternativ de foretrekker om det uansett blir bestemt av Dovre kommune skal slå seg sammen med én eller flere nabokommuner, er det 47 % som foretrekker at Dovre og Lesja slår seg sammen. 32 % foretrekker alternativet Lesja, Dovre, Sel, Vågå, Lom og Skjåk. Forskjellen mellom de to alternativene er signifikant.
- Det er signifikant flere over 45 år enn under 45 år som foretrekker at Lesja, Dovre, Sel, Vågå, Lom og Skjåk slår seg sammen.

Foretrukket blant motstanderne: Lesja + Dovre

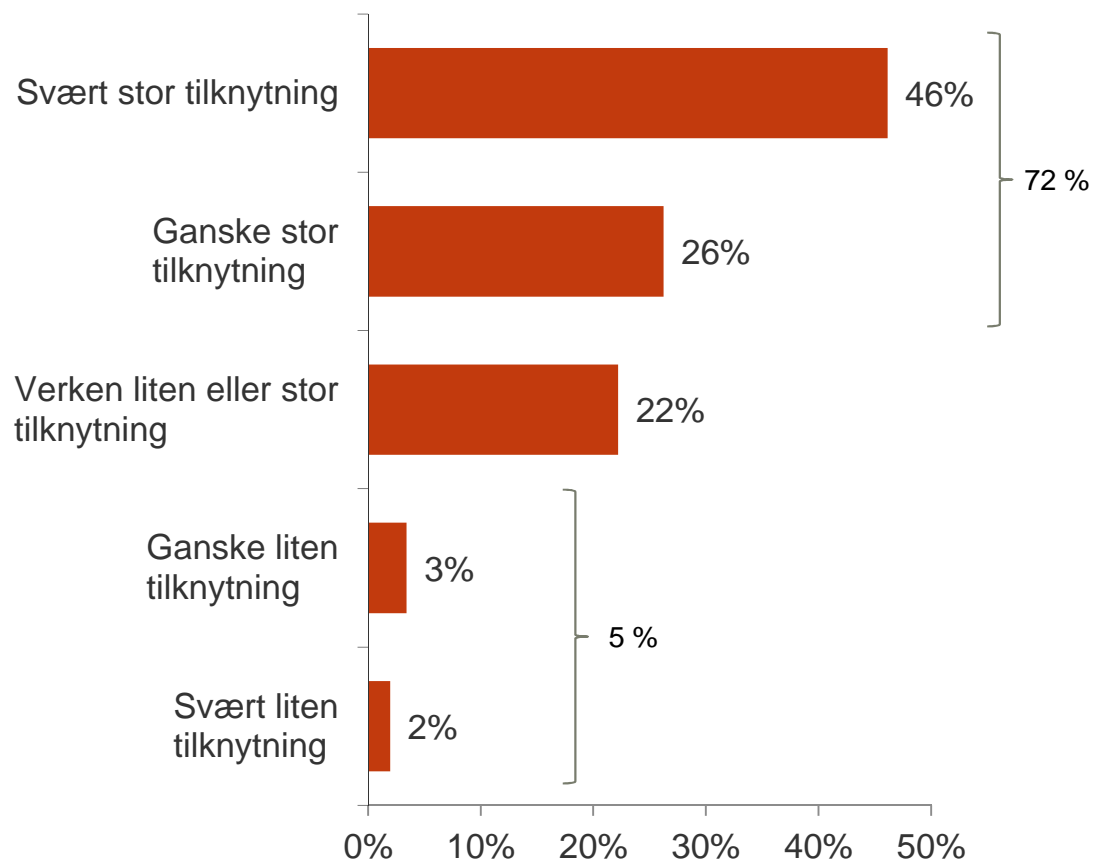
3. I Lesja: Dersom det uansett blir bestemt at Lesja kommune skal slå seg sammen med én eller flere nabokommune(r), hvilket av følgende alternativer foretrekker du da? (filter: de som svarte mot sammenslåing på spørsmål 1, n=111)



- Når de som er mot en sammenslåing mellom Lesja kommune og Dovre kommune får spørsmål om hvilket alternativ de foretrekker om det uansett blir bestemt av Lesja kommune skal slå seg sammen med én eller flere nabokommuner, er det 61 % som foretrekker at Lesja og Dovre slår seg sammen. 17 % foretrekker alternativet Lesja, Dovre, Sel, Vågå, Lom og Skjåk. Forskjellen mellom de to alternativene er signifikant.
- Det er ingen signifikant forskjeller mellom kvinner og menn eller mellom aldersgruppene. Det er en tendens til at de mellom 18-29 år i større grad enn de eldre aldersgruppene foretrekker at Lesja kommune og Dovre kommune slår seg sammen.

Dovre: 72 % føler stor tilknytning/tilhørighet til kommunen

4. I Dovre: Folk kan føle ulik tilknytning eller tilhørighet til kommunen de bor i. Hvilken tilknytning eller tilhørighet har du til Dovre kommune? Vil du si..

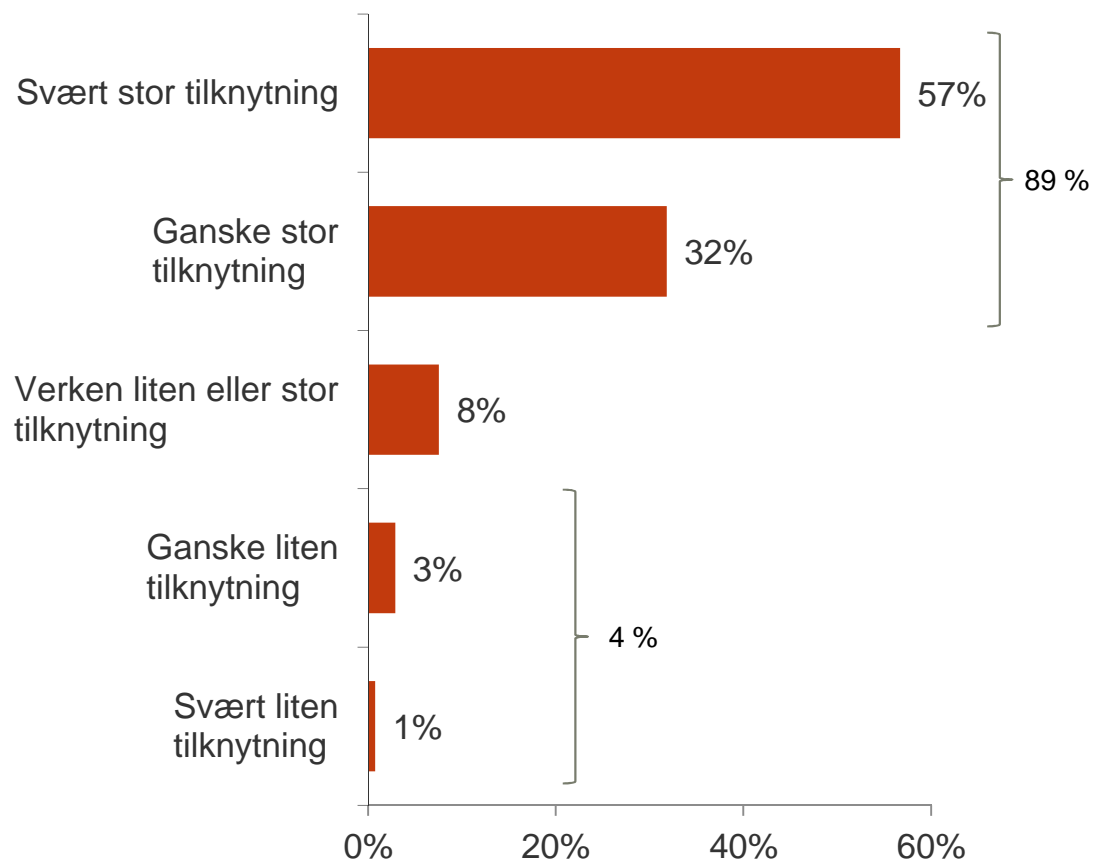


n=201

- 72 % av kommunens innbyggere oppgir at de føler svært stor eller ganske stor tilknytning til Dovre kommune.
- De som er 45 år og eldre føler i signifikant større grad «svært stor tilknytning» til Dovre kommune enn de som er under 45 år.
- Det er relativt små forskjeller mellom menn og kvinner.
- 5 % oppgir at de i liten grad føler tilknytning til Dovre kommune.
- Gjennomsnittsverdi (skala 1-5, der 1 = svært liten tilknytning og 5 = svært stor tilknytning): 4,1 poeng
 - Kvinner: 4,1 poeng – Menn: 4,1 poeng
 - 18-44 år: 3,8 poeng – 45 år+: 4,5 poeng

Lesja: 89 % føler stor tilknytning/tilhørighet til kommunen

4. I Lesja: Folk kan føle ulik tilknytning eller tilhørighet til kommunen de bor i. Hvilken tilknytning eller tilhørighet har du til Lesja kommune? Vil du si..



n=199

- 89 % av kommunens innbyggere oppgir at de føler svært stor eller ganske stor tilknytning til Lesja kommune, en veldig høy andel.
- De som er 45 år og yngre, spesielt de mellom 30-45 år, føler i signifikant større grad «svært stor tilknytning» til Lesja kommune enn de som er over 45 år.
- Det er relativt små forskjeller mellom menn og kvinner.
- 4 % oppgir at de i liten grad føler tilknytning til Lesja kommune.
- Gjennomsnittsverdi (skala 1-5, der 1 = svært liten tilknytning og 5 = svært stor tilknytning): 4,4 poeng
 - Kvinner: 4,4 poeng – Menn: 4,4 poeng
 - 18-44 år: 4,5 poeng – 45 år+: 4,3 poeng

I Dovre: Helse, omsorg og legetjeneste framstår som viktigst i beslutningsprosessen i forbindelse med kommunereformen

5. I Dovre: Hvilke(t) av følgende spørsmål er viktigst for deg i beslutningsprosessen i forbindelse med kommunereformen? Du kan velge inntil tre spørsmål.



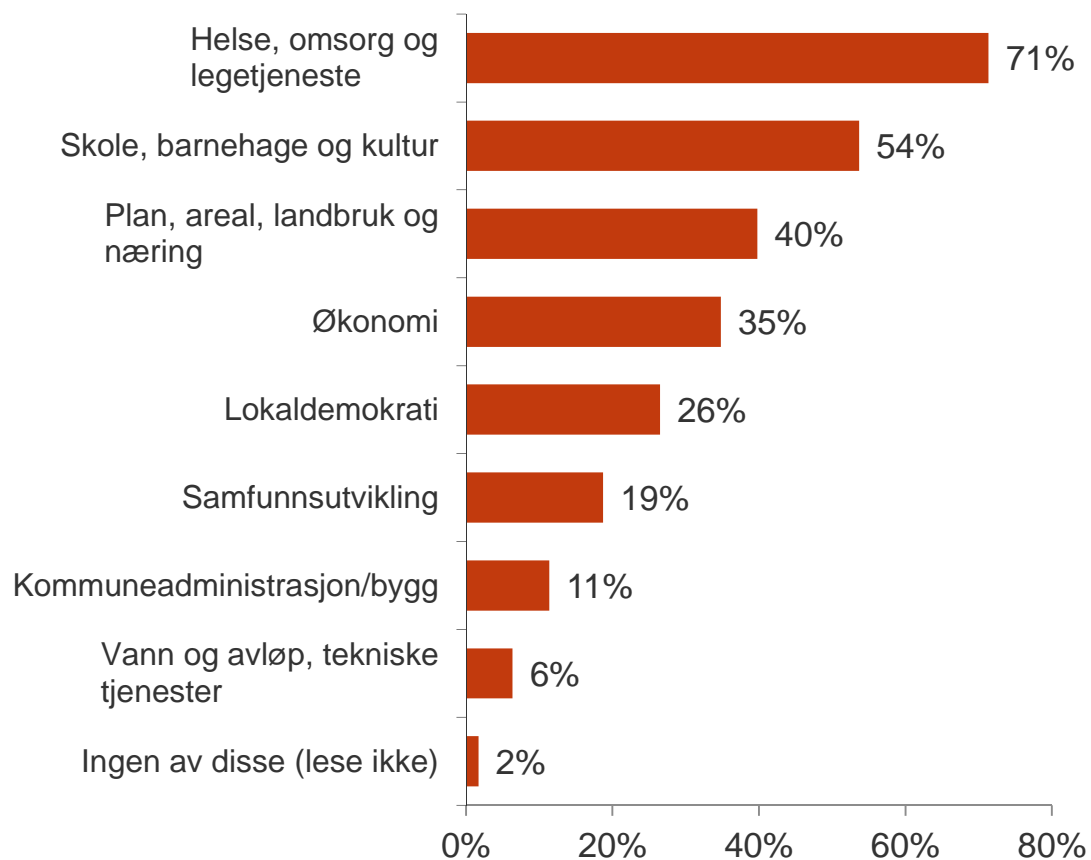
n=201

Kjønn/alder:	Mann	Kvinne	16-44	45+
<i>BASE</i>	101	100	97	104
Helse, omsorg og legetjeneste	63%	77%	63%	77%
Skole, barnehage og kultur	43%	59%	55%	47%
Økonomi	48%	40%	46%	43%
Plan, areal, landbruk og næring	39%	32%	40%	32%
Samfunnsutvikling	22%	27%	22%	27%
Kommuneadministrasjon/bygg	20%	20%	22%	18%
Lokaldemokrati	14%	11%	10%	15%
Vann og avløp, tekniske tjenester	12%	10%	13%	8%
Ingen av disse	2%	-	2%	-

Farget felt: Signifikante forskjeller

I Lesja: Helse, omsorg og legetjeneste framstår som viktigst i beslutningsprosessen i forbindelse med kommunereformen

5. I Lesja: Hvilke(t) av følgende spørsmål er viktigst for deg i beslutningsprosessen i forbindelse med kommunereformen? Du kan velge inntil tre spørsmål.



n=199

Kjønn/alder:	Mann	Kvinne	16-44	45+
BASE	100	99	97	102
Helse, omsorg og legetjeneste	62%	81%	66%	76%
Skole, barnehage og kultur	48%	59%	60%	48%
Plan, areal, landbruk og næring	46%	34%	40%	39%
Økonomi	42%	28%	38%	31%
Lokaldemokrati	20%	33%	24%	29%
Samfunnsutvikling	22%	16%	22%	16%
Kommuneadministrasjon/bygg	13%	10%	11%	12%
Vann og avløp, tekniske tjenester	12%	1%	7%	6%
Ingen av disse	2%	2%	2%	2%


Farget felt: Signifikante forskjeller

Feilmargintabell

Alle undersøkelser er beheftet med feilmarginer. Feilmarginene knytter seg i hovedsak til statistisk usikkerhet. Dette er utvalgsskjevheter, som medfører at utvalget ikke er identisk med universet eller målgruppen. Ulikheter kan knytte seg til bestemte kjennetegn eller adferd. Feilmarginene ved ulike utvalgsstørrelser og prosentresultat ved 95% signifikansnivå er vist i tabellen til høyre.

Ved mindre populasjonsstørrelser – som Dovre kommune og Lesja kommune: Ved en base på 199 og 201 (n=199 og n=201) kan vi med 95% sannsynlighet si at det riktige resultatet ligger innenfor **± 2,9 og ± 6,6 prosentpoeng**, avhengig av prosentresultatets størrelse. Usikkerheten er størst ved et prosentresultat på 50% og minst ved prosentresultater på 5%/95%.

	Prosentresultat									
	5,0 %	10,0 %	15,0 %	20,0 %	25,0 %	30,0 %	35,0 %	40,0 %	45,0 %	50,0 %
Utvalgsstørrelse										
25	8,5 %	11,8 %	14,0 %	15,7 %	17,0 %	18,0 %	18,7 %	19,2 %	19,5 %	19,6 %
50	6,0 %	8,3 %	9,9 %	11,1 %	12,0 %	12,7 %	13,2 %	13,6 %	13,8 %	13,9 %
75	4,9 %	6,8 %	8,1 %	9,1 %	9,8 %	10,4 %	10,8 %	11,1 %	11,3 %	11,3 %
100	4,3 %	5,9 %	7,0 %	7,8 %	8,5 %	9,0 %	9,3 %	9,6 %	9,8 %	9,8 %
150	3,5 %	4,8 %	5,7 %	6,4 %	6,9 %	7,3 %	7,6 %	7,8 %	8,0 %	8,0 %
200	3,0 %	4,2 %	4,9 %	5,5 %	6,0 %	6,4 %	6,6 %	6,8 %	6,9 %	6,9 %
250	2,7 %	3,7 %	4,4 %	5,0 %	5,4 %	5,7 %	5,9 %	6,1 %	6,2 %	6,2 %
300	2,5 %	3,4 %	4,0 %	4,5 %	4,9 %	5,2 %	5,4 %	5,5 %	5,6 %	5,7 %
400	2,1 %	2,9 %	3,5 %	3,9 %	4,2 %	4,5 %	4,7 %	4,8 %	4,9 %	4,9 %
500	1,9 %	2,6 %	3,1 %	3,5 %	3,8 %	4,0 %	4,2 %	4,3 %	4,4 %	4,4 %
600	1,7 %	2,4 %	2,9 %	3,2 %	3,5 %	3,7 %	3,8 %	3,9 %	4,0 %	4,0 %
700	1,6 %	2,2 %	2,6 %	3,0 %	3,2 %	3,4 %	3,5 %	3,6 %	3,7 %	3,7 %
800	1,5 %	2,1 %	2,5 %	2,8 %	3,0 %	3,2 %	3,3 %	3,4 %	3,4 %	3,5 %
900	1,4 %	2,0 %	2,3 %	2,6 %	2,8 %	3,0 %	3,1 %	3,2 %	3,3 %	3,3 %
1000	1,4 %	1,9 %	2,2 %	2,5 %	2,7 %	2,8 %	3,0 %	3,0 %	3,1 %	3,1 %



Innsikt som bringer deg videre

opinion.no

Opinion AS
Maridalsveien 13E
0178 OSLO
T: 21 300 400
E: post@opinion.no