

RAPPORT

Innbyggerundersøkelse om ny kommunestruktur på Sunnmøre

September 2014

Innhold

Innledning.....	3
Metode, utvalg og gjennomføring	3
Beskrivelse av utvalget	4
Feilmarginer	5
Signifikanstesting.....	5
Om rapporten.....	6
Hovedfunn.....	7
Kommunereform.....	8
Fremtidig kommunestruktur	9
Valg av kommune hvis kommunesammenslåing	10
Kommunesammenslåing Ørsta-Volda.....	11
Kommunesammenslåing Ålesunds-området	12
Kommunesammenslåing Sørvest	13
Kommunesammenslåing Sunnmøre sørøst	14
Kommunesammenslåing Sentrum-Nordre Sunnmøre.....	15
Kommunesammenslåing Sunnmøre	16
Oppgaveløsning ved sammenslåing av kommuner.....	17
Plassering av rådhus hvis kommunesammenslåing	20
Valg av kommunenavn hvis kommunesammenslåing	21
Vedlegg: Enkeltresultater kommuner	22
Vedlegg: Hovedtabeller med signifikanstesting	79
Vedlegg: Spørreskjema.....	103

Innledning

Denne rapporten presenterer resultater fra en undersøkelse gjennomført oppdrag for Sunnmøre regionråd IKS. Undersøkelsen har vært rettet mot befolkningen i de 19 kommunene som hører inn under Sunnmøre regionråd.

Sentio Research Norge AS har stått for utarbeidelse og gjennomføring av undersøkelsen som har hatt som mål å få kunnskap om følgende:

- Innbyggernes oppfatning, herunder hva innbyggerne i hver enkelt kommune og i regionen mener om kommunesammenslåing (blant annet i hvilken grad de støtter en reform der flere kommuner blir slått sammen til en).
- Innbyggernes preferanse, herunder å kartlegge hvilken kommune(r) innbyggerne foretrekker sammenslåing med.
- Innbyggernes forventninger, herunder i hvilken grad innbyggerne mener kommunesammenslåing vil gi et bedre tjenestetilbud.

Metode, utvalg og gjennomføring

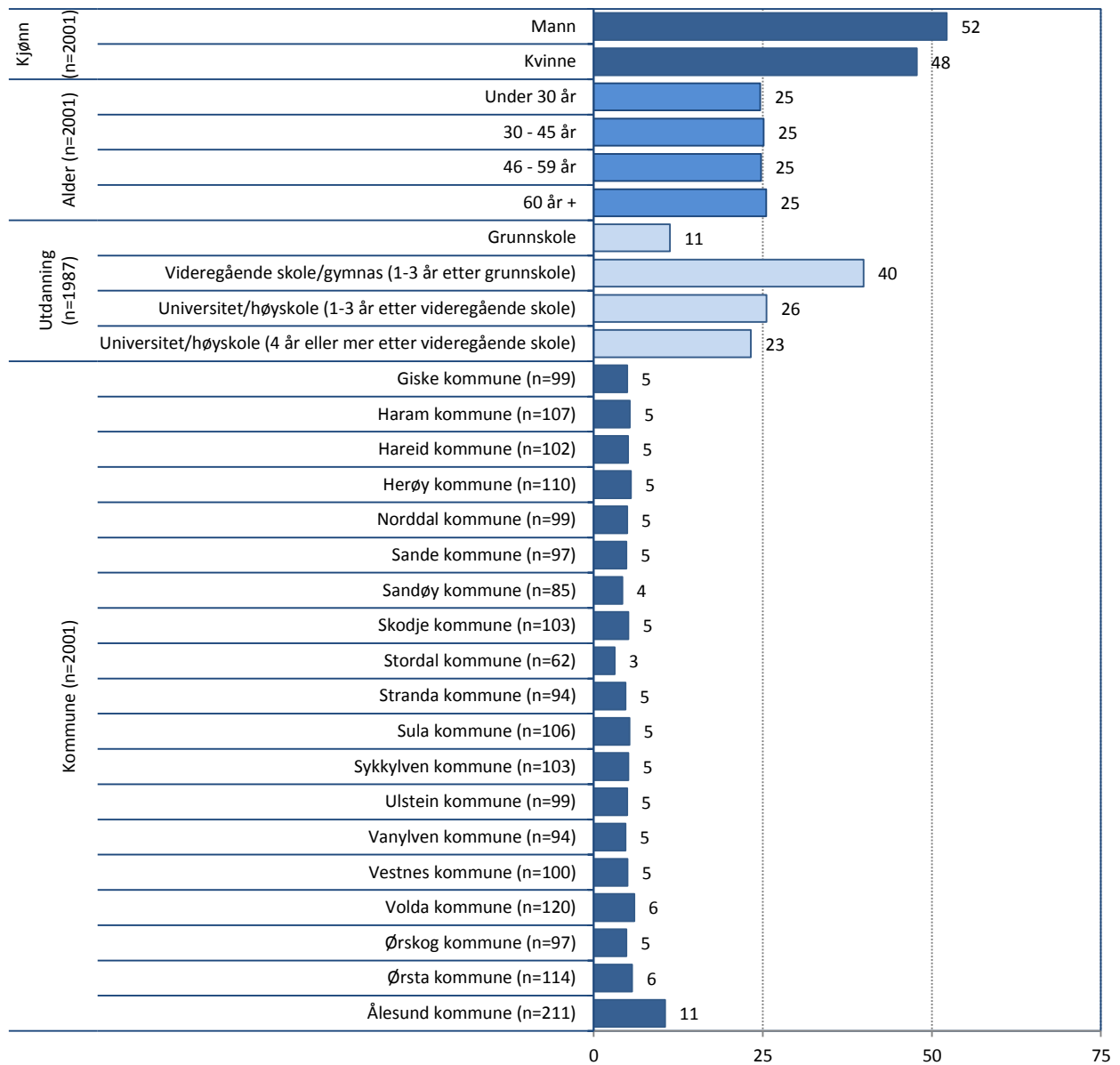
Feltarbeidet for undersøkelsen er gjennomført av Norstat som en CATI-undersøkelse. (Computer-assisted telephone interviewing) i uke 35-38, 2014.

Målgruppen for undersøkelsen har vært tilfeldigheitsutvalg over 15 år i 19 kommuner på Sunnmøre. Til sammen er det gjennomført 200 intervju. Det ble på forhånd satt en kvote på 200 intervju i Ålesund og 100 intervju i de resterende 18 kommunene. Dette ble gjort for å sikre god representasjon i hver kommune. I de minste kommunene som Stordal og Sandøy har det vært problematisk å oppnå 100 intervju. Manglende intervju på disse plassene ble derfor overført til de største kommunene i utvalget.

Utvalget er vektet for kjønn og alderssammensetning i enkeltkommuner. Alle totaltall er i tillegg også vektet i forhold til kommunestørrelse slik at resultatene skal være mest mulig representative for populasjonen i Sunnmøre som helhet.

Beskrivelse av utvalget

Figur 1: Fordeling bakgrunnsvariabler vektet. Prosent. (n=2001).



Feilmarginer

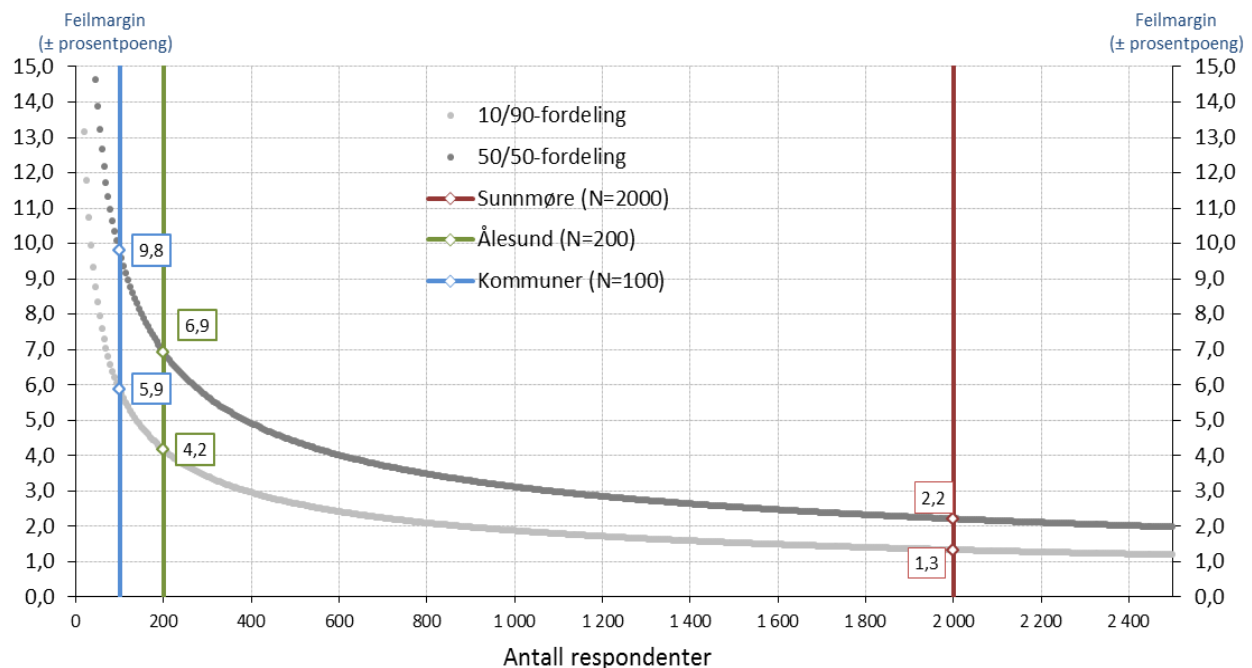
I enhver utvalgsundersøkelse er det grader av feilmarginer for fordelinger (prosentuering). Feilmarginene gir oss et intervall rundt den målte verdien, og sannsynligheten for at den reelle verdien i populasjonen vil ligge innenfor dette intervallet er på 95 prosent. Størrelsen på feilmarginen avhenger av utvalgets størrelse, og av resultatet i utvalget. Jo mer prosenten som har en bestemt egenskap nærmer seg 50, dvs. jo mer heterogent utvalget er, desto større feilmargin må vi regne med.

Figur 2 viser hvordan feilmarginene utvikler seg ved ulike utvalgsstørrelser og fordelinger. I denne undersøkelsen med et utvalg på 2000 personer, vil feilmarginene på totaltallene variere fra 1,3 prosentpoeng ved en 10/90-fordeling til 2,2 prosentpoeng ved en 50/50-fordeling.

For eksempel, hvis 50 prosent av utvalget svarer at de er enig i målsetningene i kommunereformen, vil den reelle andelen, med 95 prosent sikkerhet, være mellom 47,8 og 52,2 prosent.

Når utvalget brytes ned på kommuner vil feilmarginene være betydelig større.

Figur 2: Fordeling feilmarginer



Signifikanstesting

Det er gjennomført signifikanstesting på bakgrunnsvariabler. Det er testet om resultatene for hver undergruppe er signifikant forskjellige fra motsatsen, for eksempel om menn svarer annerledes enn kvinner, eller om innbyggerne i Giske svarer annerledes enn innbyggerne resten av Sunnmøre. Dersom en forskjell er signifikant, kan vi med 95 prosent sikkerhet hevde at den er reell i populasjonen, og ikke skyldes tilfeldigheter i utvalget. Når det gjelder nedbrytinger på bakgrunnsvariabler, vil kun signifikante forskjeller bli presentert og kommentert i rapporten. Nedbrytinger på bakgrunnsvariabler finnes i tabellvedlegget bakerst i rapporten, og her er også signifikante forskjeller markert med pil og fargekode.

Om rapporten

I rapporten presenteres hovedfunnene fra undersøkelsen. Resultatene blir presentert ved bruk av figurerer, og alle tall er oppgitt i prosentfordelinger eller som standardiserte gjennomsnitt. Hvilke tall som presenteres er presisert i overskriften til hver figur.

Ved bruk av standardiserte gjennomsnitt tar tolkningene utgangspunkt i hvordan snittet plasserer seg på en skala fra 0 til 100. Dette må ikke forveksles med fordelinger, men heller tolkes som en slags poengskala. Standardisert gjennomsnitt er godt egnet for å fremstille resultater på en pedagogisk måte, og for å sammenlikne resultat mellom ulike brukergrupper. Denne fremstillingen brukes ofte ved spørsmål som måler noe på en skala, for eksempel fra *helt enig* til *helt uenig*. Skalaen blir omkodet til en 0 til 100 skala, og *vet ikke*-kategorien tas bort. Skalaen er konstruert slik at høye gjennomsnittsskårer skal tolkes som høy grad av enighet, mens lave skårer betyr lav grad av enighet.

Figur 3: Standardisering av gjennomsnitt

	Helt uenig				Helt enig
	1	2	3	4	5
Omkodet verdi	0	25	50	75	100

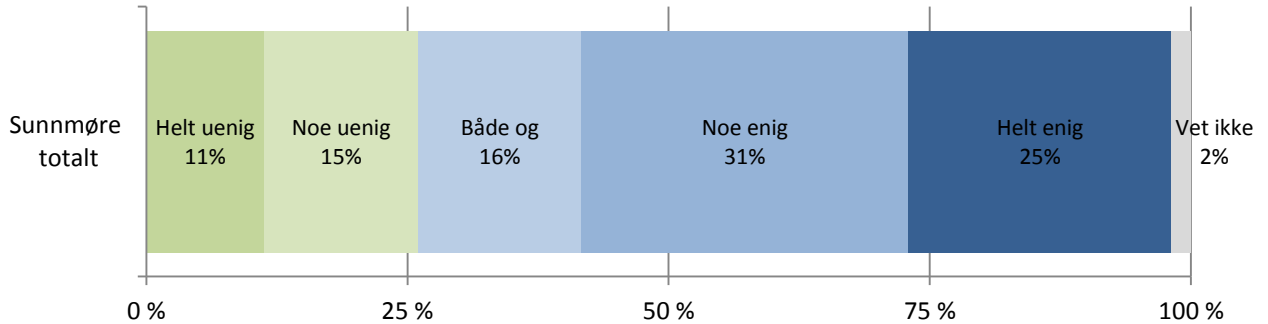
Hovedfunn

- Totalt sett er over halvparten (56 prosent) av innbyggerne enig i målsetningen med Stortingets kommunereform som dreier seg om å redusere antall kommuner i Norge. 26 prosent er uenig, mens 16 prosent er verken for eller imot.
- Over halvparten av innbyggerne (57 prosent) mener egen kommune i den fremtidige kommunestrukturen bør slå seg sammen med en eller flere nabokommuner. 33 prosent ønsker samme organisering som i dag, mens kun syv prosent mener hele Sunnmøre bør slås sammen til en kommune. Det er kun i Giske, Sula og Stordal kommune det er flertall mot sammenslåing.
- Når innbyggerne blir stilt overfor valget om hvilke(n) av nabokommunene en ønsker å slå seg sammen med, både frivillig og hvis en må, velger de fleste en eller to av nabokommunene. I åtte av tilfellene oppnår en gjensidige valg, det vil si over 50 prosent av innbyggerne i to kommuner velger hverandre. Vi ser av kombinasjonene med høyest gjensidig andel at geografisk nærhet betyr mye. Ørsta og Volda er de to kommunene i undersøkelsen som har høyest andel gjensidig valg, der 94 prosent av innbyggerne i Ørsta ønsker en sammenslåing med Volda, og tilsvarende ønsker 86 prosent av innbyggerne i Volda en sammenslåing med Ørsta. Ulstein og Hareid er en annen kombinasjon som oppnår over 90 prosent gjensidig valg. Med utgangspunkt i innbyggernes valg, antyder vi 6 ulike kombinasjoner av storkommuner i regionen.
- Innbyggerne ble bedt om å ta stilling til hvordan de tror den nye kommunen ved eventuell kommunesammenslåing ville løst sentrale oppgaver sammenlignet med dagens kommune. På en skala fra 0 (mye dårligere) til 100 (mye bedre) varierer gjennomsnittet fra 48 på innbyggermedvirkning til 59 på helsetjenester. Dette betyr at innbyggerne i gjennomsnitt snitt forventer en viss forbedring av helsetjenester ved kommunesammenslåing, men mindre innbyggermedvirkning. På øvrige tjenestoområder (barnehage, skole, SFO, politisk styring, byggesaksbehandling og eldreomsorg) ligger gjennomsnittsverdiene i overkant av 50. Det betyr at innbyggerne i forventer en liten forbedring på disse områdene.
- Dersom det ble kommunesammenslåing svarer 43 prosent av innbyggerne at plasseringen av rådhuset ville vært viktig. 33 prosent mener det nye kommunenavnet ville vært viktig. Dette tyder på at rådhusplasseringen er viktigere for innbyggerne enn navnevalg dersom kommuner skal slås sammen.

Kommunereform

Stortinget har tatt til orde for en storstilt kommunereform som har som mål å redusere antall kommuner i landet. På generelt grunnlag er de fleste (56 prosent) av innbyggerne på Sunnmøre enig i målsetningen med reformen. 26 prosent er uenig, mens 16 prosent har svart *både og*.

Figur 4: Generelt, hvor enig er innbyggerne i Sunnmøre om å redusere antall kommuner i landet. Prosent, (N=2000).



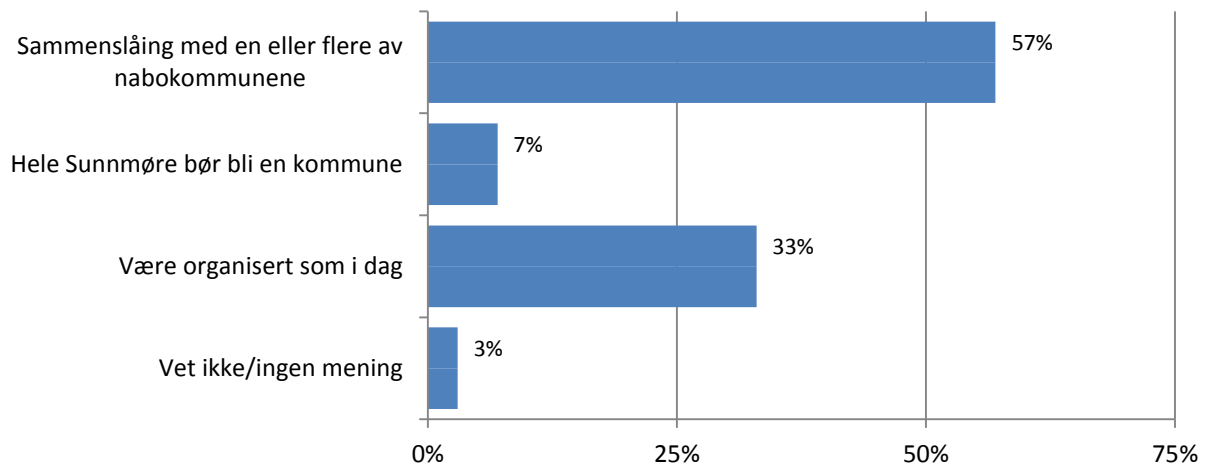
Brutt ned på bakgrunnsvariablene finner vi:

- En større andel menn enn kvinner er enig i målsetningen med kommunereformen.
- Personer under 30 år er minst enig i målsetningen, mens innbyggerne i alderen 30 – 59 år er mest enig.
- Grad av enigheten med kommunereformens målsetning øker med utdanningsnivå.
- Minst enig i målsetningen er innbyggerne i Giske, Herøy, Stordal og Sula, mens innbyggerne i Vanylven er mest enig.

Fremtidig kommunestruktur

Innbyggerne ble spurt om hvordan de mener den fremtidige kommunestrukturen for sin kommune bør være. 57 prosent mener at egen kommune bør bli sammenslått med en eller flere av nabokommunene. 33 prosent ønsker at egen kommune skal være organisert som i dag, mens syv prosent mener hele Sunnmøre bør bli sammenslått til en kommune.

Figur 5: Innbyggenes vurdering av den fremtidige kommunestrukturen for sin kommune. Prosent, (N= 2000).



Brutt ned på bakgrunnsvariabler finner vi at:

- Flere menn enn kvinner mener at hele Sunnmøre bør bli en kommune (10 mot 3 prosent).
- Flere kvinner enn menn mener at kommunen bør være organisert som i dag (37 mot 30 prosent).
- Innbyggerne under 30 år skiller seg ut ved at en høyere andel mener at kommunen bør være organisert som i dag. 54 prosent av innbyggere i denne aldersgruppen svarer dette.
- Blant innbyggerne i alderen 46 år og eldre svarer en høyere andel enn øvrige at kommunestrukturen bør basere seg på sammenslåing av en eller flere kommuner. 67 prosent av innbyggerne i denne aldersgruppen svarer dette.
- De med lavest utdanning skiller seg ut ved at en høyere andel ønsker at kommunestrukturen skal være som i dag, og en lavere andel som ønsker sammenslåing med en eller flere nabokommuner.
- Blant innbyggerne i Hareid, Sande, Sandøy, Vanylven og Ørsta finner vi de høyeste andelene som mener kommunestrukturen bør basere seg på sammenslåing med en eller flere nabokommuner.
- Blant innbyggerne i Ålesund finner vi den høyeste andelen (12 prosent) som mener hele Sunnmøre bør bli en kommune.
- Det er kun tre kommuner i regionen det er et flertall som mener kommunestrukturen bør være som i dag, det er blant innbyggerne i Giske, Stordal og Sula.

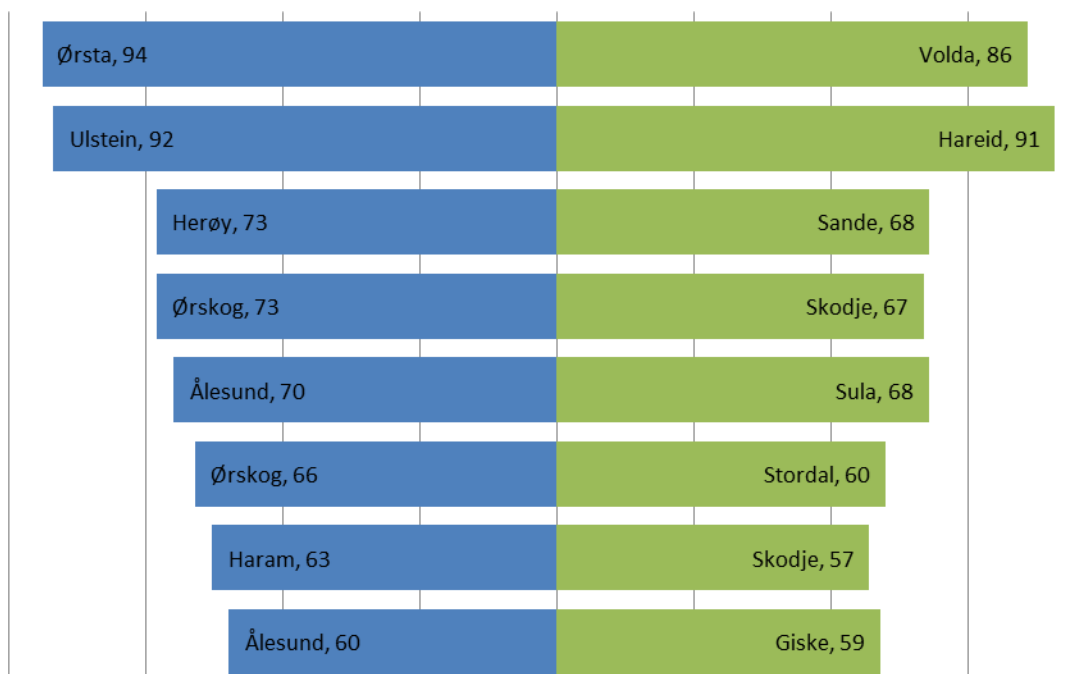
Valg av kommune hvis kommunesammenslåing

Innbyggerne ble bedt om å oppgi hvilke(n) av nabokommunene de mener egen kommune bør slå seg sammen med, både frivillig og hvis en må, velger de fleste en eller to av nabokommunene. Med 19 kommuner i regionen pluss eventuelle andre nabokommuner, og fritt valg til å sette sammen sin foretrukne kommune, blir det mange kombinasjoner av innbyggernes ønsker.

Resultatene for den enkelte kommune når det gjelder dette spørsmålet, vil bli presentert senere i denne rapporten. I denne delen skal vi forsøke å sette sammen et kart over en ny kommunestruktur basert på innbyggernes preferanser. Alle analyser bygger på totaltall, det vil si ønsket kommune hvis frivillig sammenslåing og hvis en må. Vi gjør også oppmerksom på at dette er resultater fra enkeltkommuner, slik at feilmarginene vil være relativt høye for hver enkelt kombinasjon. Analysen i denne delen er derfor kun ment å være indikasjon på innbyggernes valg.

Figur 6 viser at i åtte av tilfellene oppnår en gjensidige valg, det vil si over 50 prosent av innbyggerne i to kommuner velger hverandre. Vi ser av kombinasjonene i med høyest gjensidig andel at geografisk nærhet betyr mye. Ørsta og Volda er de to kommunene i undersøkelsen som har høyest andel gjensidig valg, der 94 prosent av innbyggerne i Ørsta ønsker en sammenslåing med Volda, og tilsvarende ønsker 86 prosent av innbyggerne i Volda en sammenslåing med Ørsta. Ulstein og Hareid er en annen kombinasjon som begge oppnår over 90 prosent gjensidig valg. Deretter følger Herøy og Sande med høye andeler gjensidighet. Videre viser figuren at Skodje er inne med to gjensidige valg på over 50 prosent; mot Haram og Ørskog. Sentralt plasserte Ørskog ligger også inne med to valg over 50 prosent, mot nevnte Skodje og mot Stordal. Ålesund ligger også inne med to gjensidige valg i denne kategorien, mot Sula og mot Giske.

Figur 6: Innbyggernes valg av kommune, kommuner som har gjensidige valg over 50 prosent.

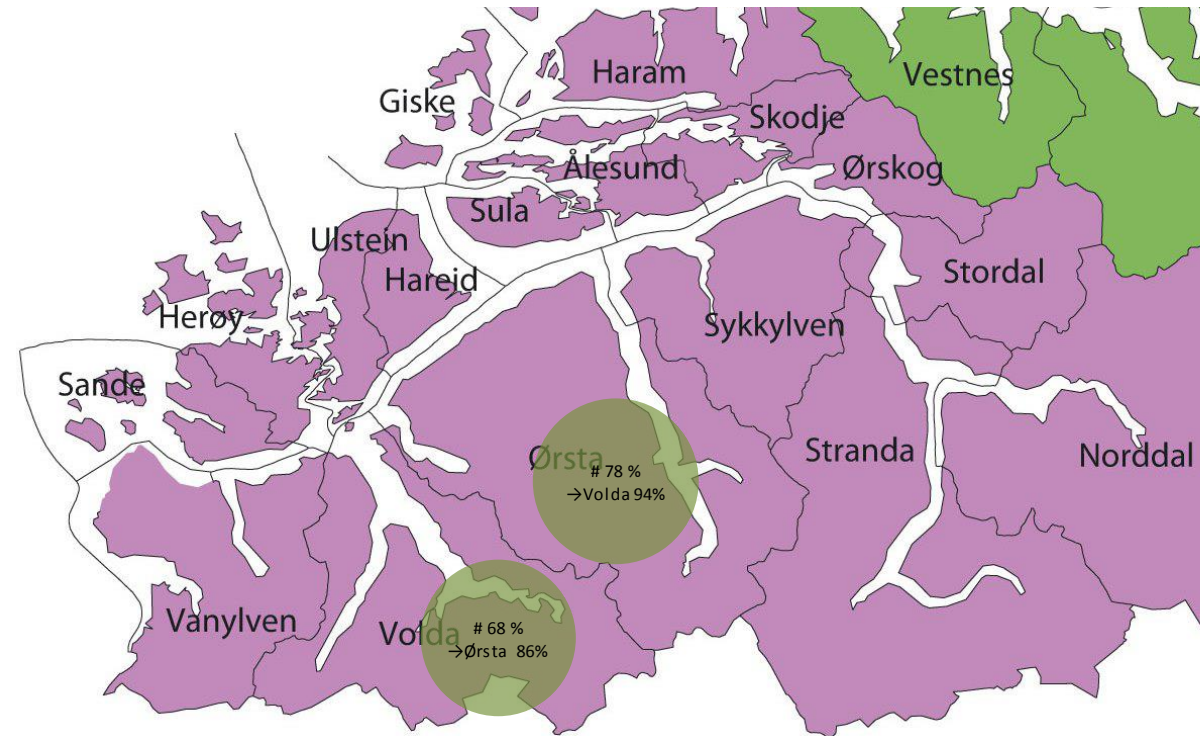


Med utgangspunkt i disse gjensidige valgene, kan vi nå begynne å sette sammen områder med grupper av kommuner som innbyggerne ønsker å slå seg sammen med.

Kommunesammenslåing Ørsta-Volda

Det første området vi identifiserer i figur 6, er kombinasjonen Volda - Ørsta. I begge kommunene er det høy andel som ønsker kommunesammenslåing generelt. Innbyggerne i begge kommunene har som tidligere nevnt høy andel gjensidig valg. I tillegg er det i begge kommuner kun lave andeler som ønsker en sammenslåing med andre kommuner i regionen.

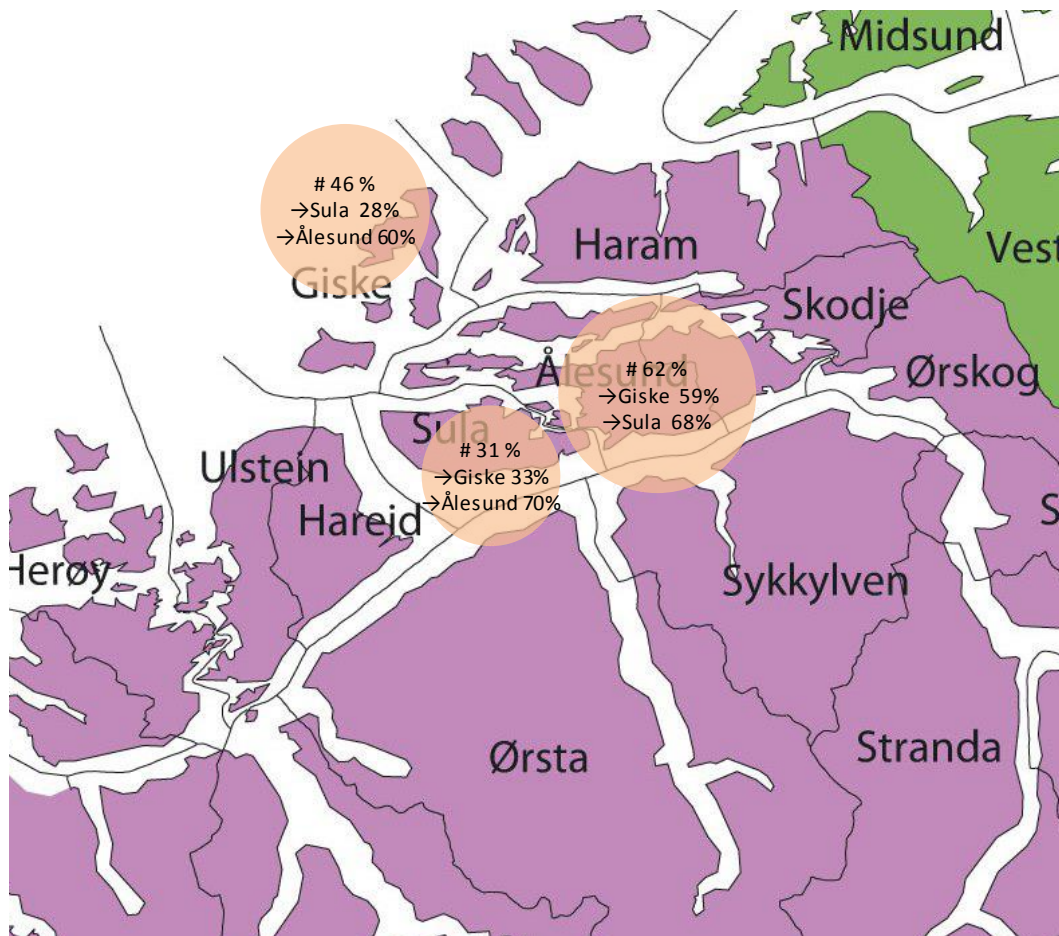
Figur 6: Område Ørsta-Volda. Innbyggernes valg av kommune i Volda og Ørsta, # angir oppslutning om kommunesammenslåing, → angir kommune, og andel som ønsker sammenslåing med denne kommunen.



Kommunesammenslåing Ålesunds-området

I figur 7 viser vi med basis i innbyggernes ønsker, en sammenslutning av Ålesund, Sula og Giske kommuner. Som nevnt ønsker kun et mindretall av innbyggerne i både Sula kommune og Giske kommune en sammenslåing med en eller flere av nabokommunene. Det er imidlertid relativt høy andel i begge kommuner som ønsker å gå sammen med Ålesund hvis en må velge. Det er høye andeler av gjensidige valg i disse kommunene, slik at dette framstår som et naturlig område for sammenslåing.

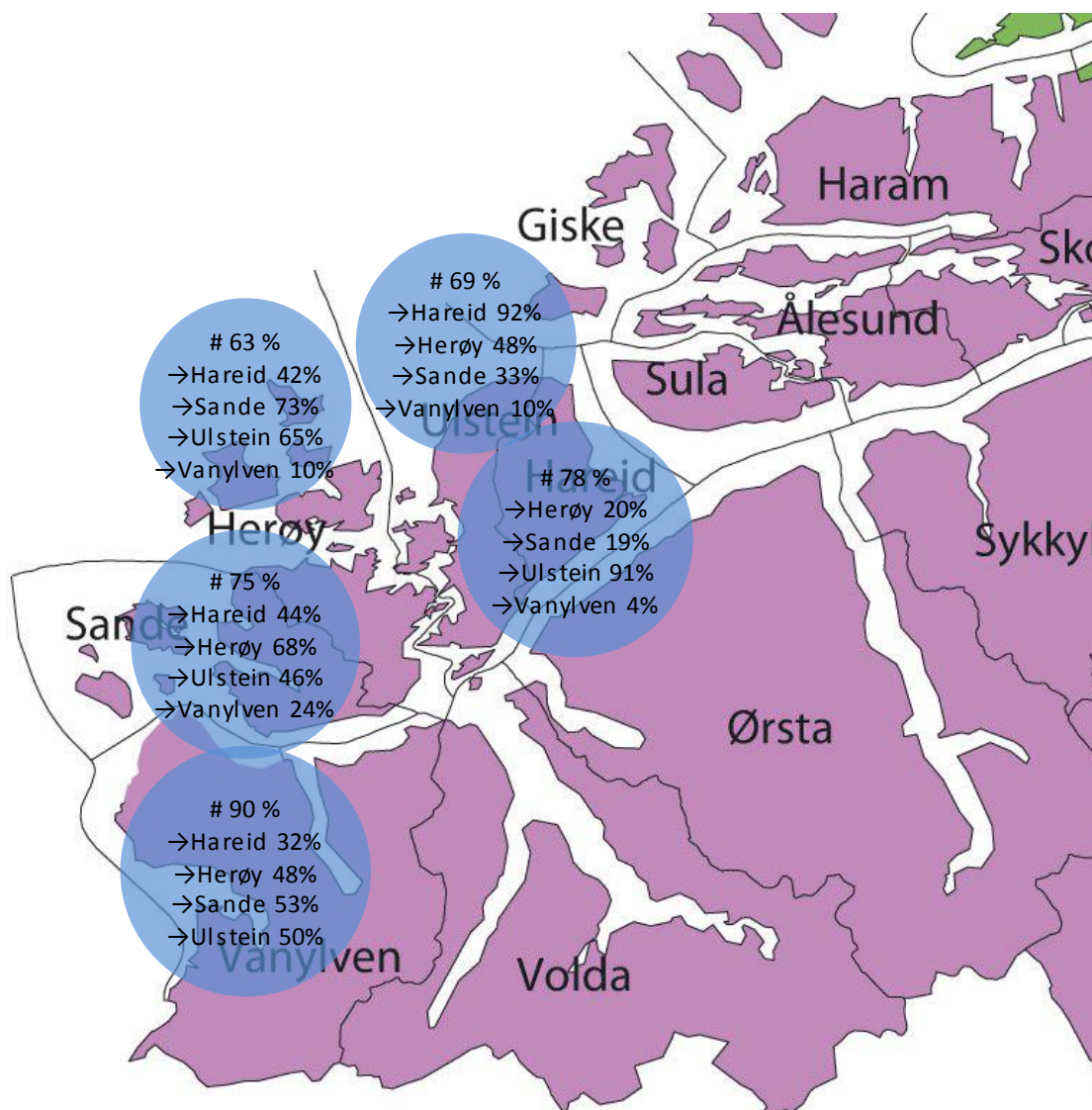
Figur 7: Område Ålesund. Innbyggernes valg av kommune i Ålesund, Giske og Sula, # angir oppslutning om kommunesammenslåing, → angir kommune, og andel som ønsker sammenslåing med denne kommunen.



Kommunesammenslåing Sørvest

I figur 8 viser vi stemningen for en sammenslutning av kommunene sørvest i fylket, med kommunene Ulstein, Hareid, Herøy, Sande og Vanylven. I samtlige av disse kommunene er det klart flertall for kommunesammenslåing generelt. Det er også høye andeler av gjensidige valg i noen av disse kommunene, som Ulstein- Hareid og Herøy- Sande. I tillegg viser resultatene høye andeler for innbyggerne i en kommune, som ikke blir gjensidig gjengjeldt av den andre kommunen. Eksempelvis ønsker 50 prosent av innbyggerne i Vanylven en sammenslåing med Ulstein, mens kun 10 prosent av innbyggerne i Ulstein har nevnt Vanylven som en mulig sammenslåingskandidat. Uansett om kombinasjonene er parvis eller relativt ensidige, finner vi ikke at andre partnere i området er aktuelle for disse fem kommunene.

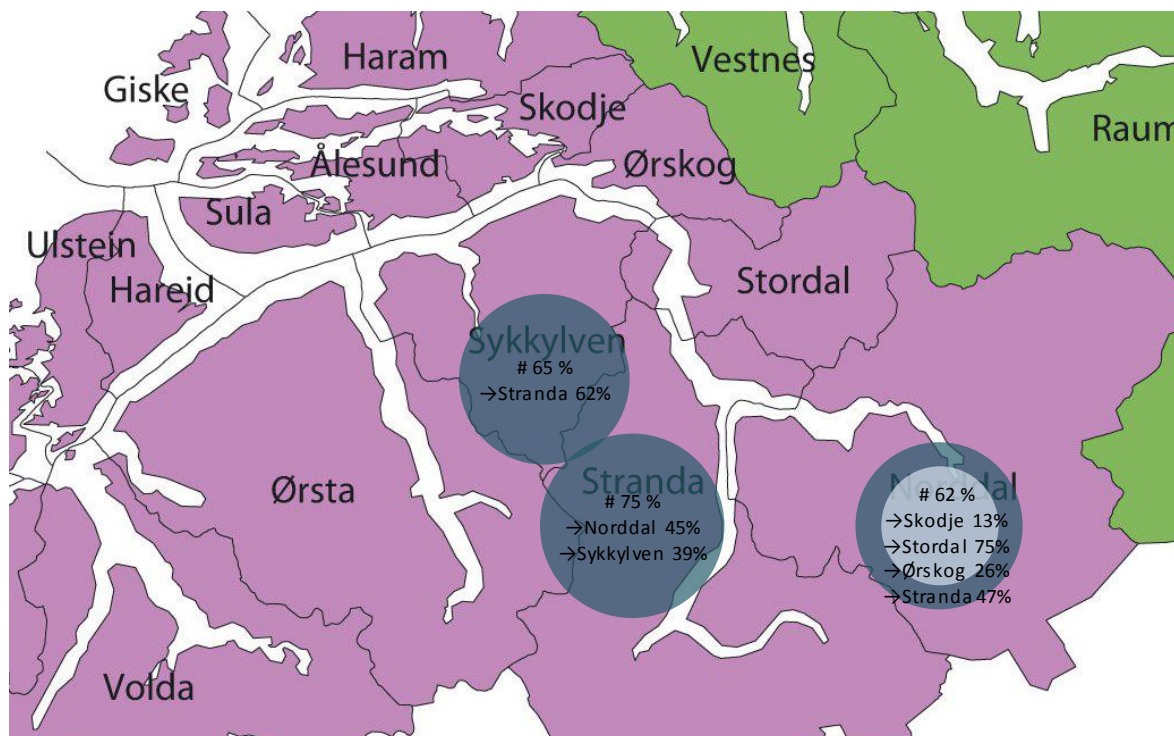
Figur 8: Område sørvest. Innbyggernes valg av kommune i Ulstein, Hareid, Herøy, Sande og Vanylven. # angir oppslutning om kommune-sammenslåing, → angir kommune, og andel som ønsker sammenslåing med denne kommunen.



Kommunesammenslåing Sunnmøre sørøst

I figur 9 viser vi stemningen for en sammenslutning av kommunene sørøst i fylket, inkludert kommunene Sykkylven, Stranda og Nordal. I alle tre kommuner er det et klart flertall for kommunesammenslåing generelt. Det er noe lavere andeler av gjensidige valg i disse kommunene. Til tross for dette, finner vi ikke at andre partnere i området som har høyere innbyrdes andeler enn denne kombinasjonen for Sykkylven og Stranda. For Nordal sitt vedkommende, nevner innbyggerne Stordal som den klart foretrukne kommunen å slå seg sammen med. Vi tar derfor Nordal med oss inn i neste område vi skal se på.

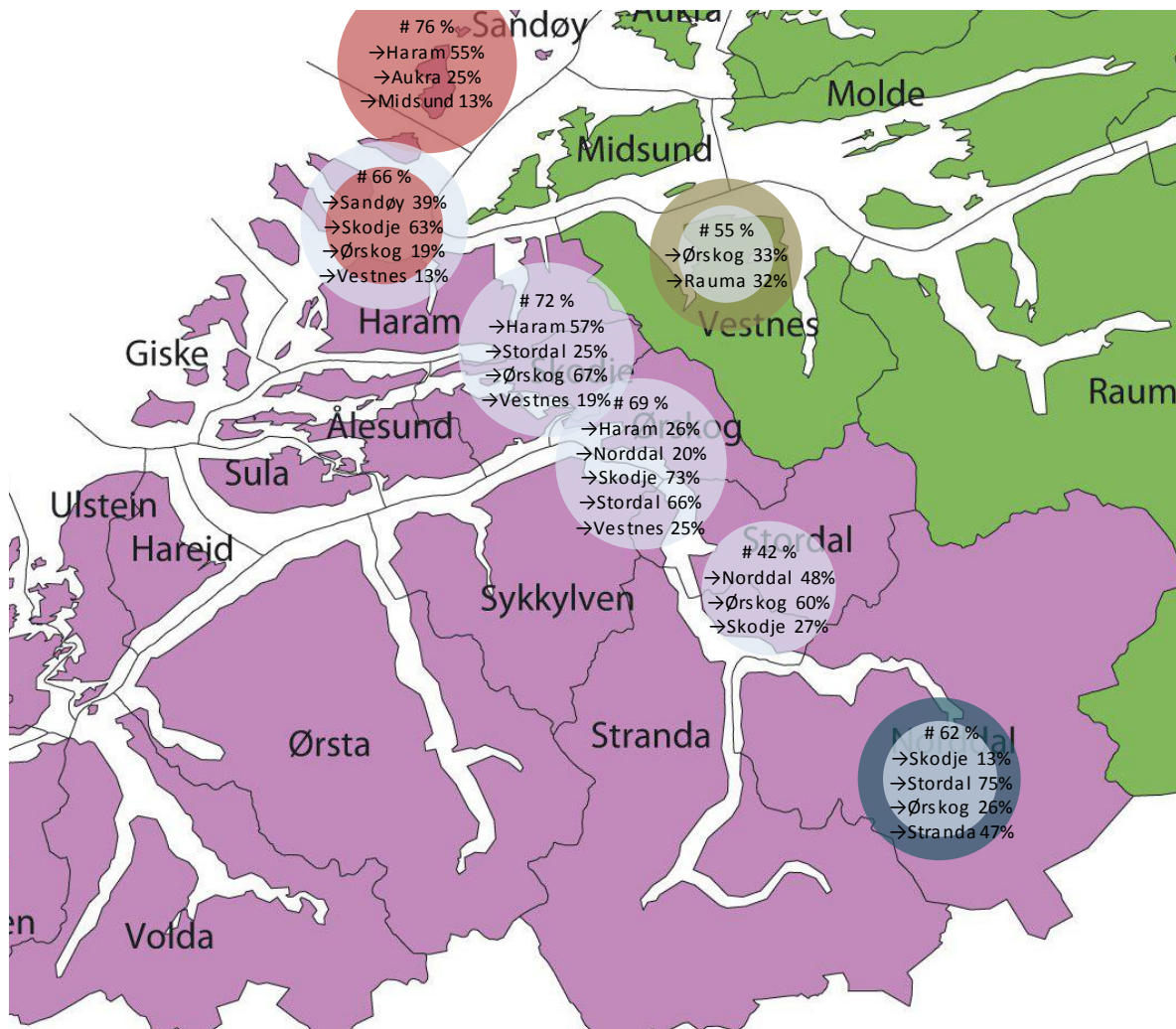
Figur 9: Område Sunnmøre sørøst. Innbyggernes valg av kommune i Sykkylven, Stranda og Nordal, # angir oppslutning om kommune-sammenslåing, → angir kommune, og andel som ønsker sammenslåing med denne kommunen.



Kommunesammenslåing Sentrum-Nordre Sunnmøre

I figur 10 viser vi hvordan innbyggerne er stemt for en sammenslutning av kommunene sentralt i fylket, og som inkluderer kommunene Nordal, Stordal, Ørskog, Skodje, Haram og Vestnes. I alle fem kommuner er det et klart flertall for kommunesammenslåing generelt. Sammenslutningen er basert på noen sterke gjensidige valg som innbyggerne i Haram-Skodje, Skodje-Ørskog, Ørskog-Stordal og Stordal-Nordal har gjort. Dette har gitt en sterk indirekte forbindelse mellom disse kommunene. Nordal, Haram og Vestnes ligger i periferien i forhold til hverandre, også når det gjelder innbyggernes preferanser. Disse kan derfor også inngå i andre sammenslutninger, som vi har sett med Nordal. For Vestnes vedkommende ligger innbyggernes preferanser i hovedsak mot Ørskog, og i retning Rauma. Når det gjelder Haram så finner vi i tillegg til Skodje, en andel på 39 prosent som ønsker sammenslåing mot Sandøy. For Sandøys innbyggere ønsker 55 prosent en sammenslutning med Haram. Utover dette ønsker Sandøys innbyggere en sammenslåing i retning Aukra 25 prosent og Midsund 13 prosent.

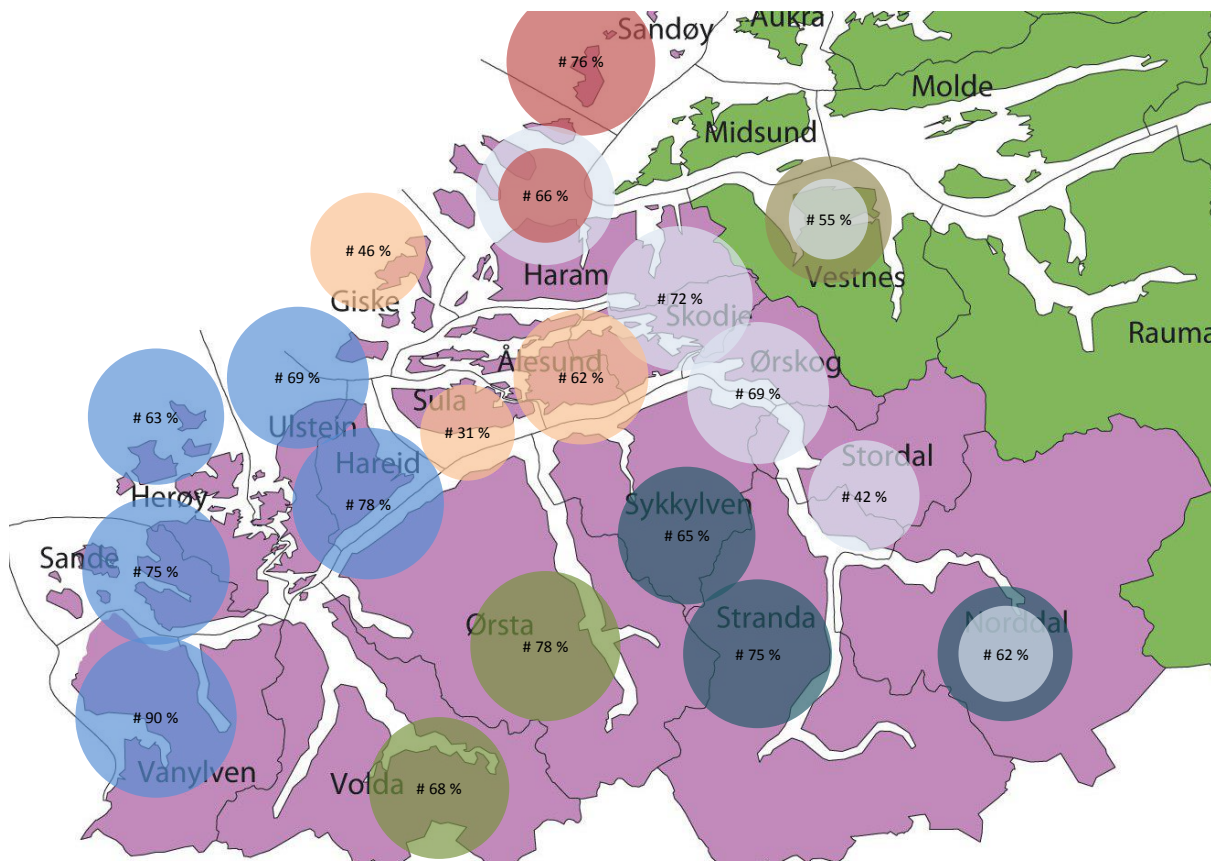
Figur 10: Område Sentrum-Nordre Sunnmøre. Innbyggernes valg av kommune i Haram, Skodje, Ørskog, Stordal Sandøy, Nordal og Vestnes. # angir oppslutning om kommune-sammenslåing, → angir kommune, og andel som ønsker sammenslåing med denne kommunen.



Kommunesammenslåing Sunnmøre

Figur 11 oppsummerer kommunenes samhørighet basert på innbyggernes preferanser.

Figur 11: Oppsummering av innbyggernes oppslutning om kommunesammenslåing. # angir oppslutning om kommunesammenslåing.



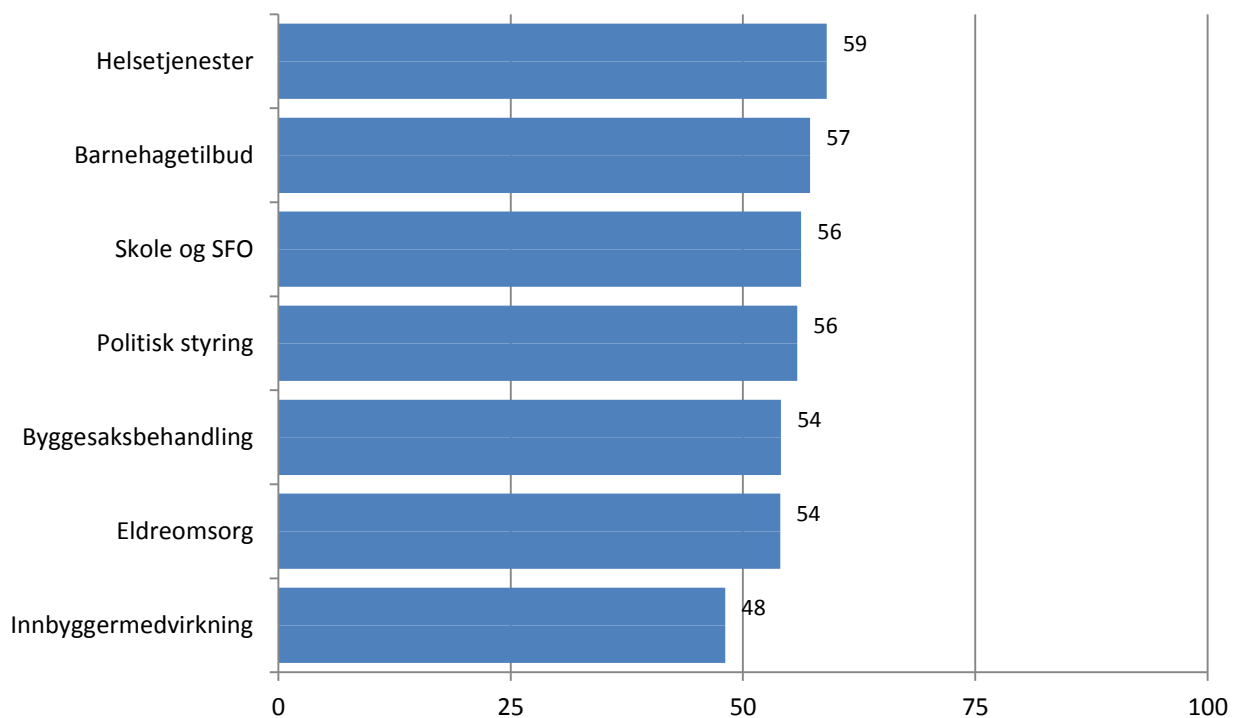
Oppgaveløsning ved sammenslåing av kommuner

Innbyggerne ble bedt om å ta stilling til hvordan de tror at en eventuell ny sammenslått kommune vil kunne løse sentrale oppgaver sammenlignet med kommunen de bor i dag. Resultatene vises på en skala fra 0 (mye dårligere) til 100 (mye bedre) i tillegg til prosentandeler.

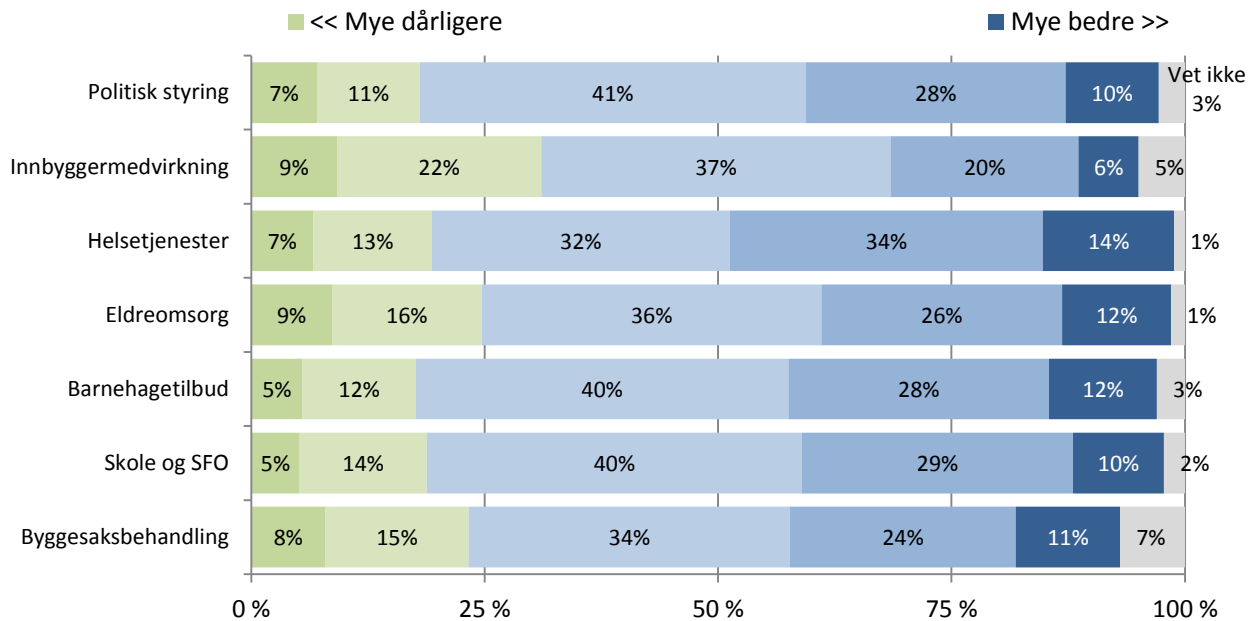
Resultatene for de ulike tjenestene varierer fra en gjennomsnittsskåre på 48 når det gjelder innbyggermedvirkning til 59 når det gjelder helsetjenester. Det betyr at innbyggerne i snitt forventer en viss forbedring av helsetjenestene ved kommunesammenslåing og en liten forverring av innbyggermedvirkningen. Dersom vi ser på prosentandelene finner vi at 48 prosent forventer bedre helsetjenester, mens 20 prosent forventer dårligere helsetjenester. 26 prosent forventer bedre innbyggermedvirkning, mens 31 prosent forventer en forverring.

På de øvrige områdene varierer skårene fra 54-57. Dette er på den positive siden av skalaen og indikerer at innbyggerne i snitt forventer en liten forbedring av tjenestene. De fleste svarer imidlertid midt på skalaen og tror at tjenestene verken blir dårligere eller bedre.

Figur 12: Hvordan innbyggerne tror en ny kommune vil løse sentrale oppgaver sammenlignet med dagens løsning. Standardiserte gjennomsnitt Sunnmøre totalt, der 0 = mye dårligere og 100 = mye bedre. (N=2001)



Figur 13: Hvordan innbyggerne tror en ny kommune vil løse sentrale oppgaver sammenlignet med dagens løsning. Prosent. (N=2001)



Det er generelt små forskjeller basert på kjønn, alder og utdanning når det gjelder hvordan man forventer at en ny sammenslått kommune vil løse ulike oppgaver sammenlignet med i dag. De største forskjellene finner vi mellom kommuner.

Helsetjenester – signifikante forskjeller basert på bakgrunnsvariabler:

- Innbyggerne i Sula kommune forventer minst forbedring av helsetjenestene (gjennomsnitt på 47).
- Størst forbedring av helsetjenester forventer innbyggerne i Sykkylven (gjennomsnitt på 65).

Barnehagetilbud – signifikante forskjeller basert på bakgrunnsvariabler:

- Innbyggere i Nordal og Sula skiller seg signifikant fra øvrige ved å forvente bedring av barnetilbudet (gjennomsnitt på henholdsvis 50 og 42).

Skole og SFO – signifikante forskjeller basert på bakgrunnsvariabler:

- Menn forventer mer bedring av skole og SFO enn kvinner (gjennomsnitt på henholdsvis 58 og 54)

- Innbyggerne i Sula kommune forventer i minst bedring av skole og SFO (gjennomsnitt på 46).
- Innbyggerne i Sandøy og Ulstein forventer størst bedring (gjennomsnitt på henholdsvis 64 og 63).

Politisk styring – signifikante forskjeller basert på bakgrunnsvariabler:

- Innbyggerne i Giske, Stordal og Sula skiller seg ut ved at de forventer minst bedring av den politiske styringen (gjennomsnitt fra 40-46).
- Innbyggerne i Hareid og Vanylven mener i størst grad at den politiske styringen vil bli bedre (gjennomsnitt på 62).

Byggesaksbehandling – signifikante forskjeller basert på bakgrunnsvariabler:

- Innbyggerne med lengst utdanning og de i alderen 30-45 år skiller seg signifikant fra øvrige ved å forvente litt mer bedring av byggesaksbehandlingen.
- Blant de ulike kommunene er det innbyggerne i Nordal som forventer mest bedring av byggesaksbehandlingen (gjennomsnitt på 63), mens innbyggerne i Sula forventer en viss forverring (gjennomsnitt på 37)

Eldreomsorg– signifikante forskjeller basert på bakgrunnsvariabler:

- Menn forventer litt mer bedring i eldreomsorgen enn kvinner (56 mot 52 i snitt)
- De eldste forventer litt mindre bedring av eldreomsorgen enn yngre (gjennomsnitt på 51)
- Innbyggerne i Hareid og Sykkylven forventer mest forbedring av eldreomsorgen (gjennomsnitt på 60). Lavest forventinger har innbyggerne i Stordal og Sula (gjennomsnitt på henholdsvis 44 og 36).

Innbyggermedvirkning– signifikante forskjeller basert på bakgrunnsvariabler:

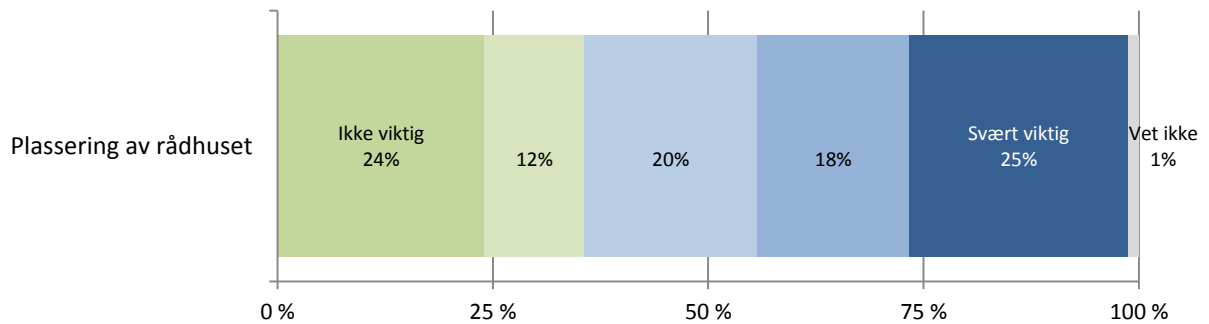
- De med kortest utdanning forventer mer bedring av innbyggermedvirkningen enn øvrige (gjennomsnitt på 54).
- Innbyggerne i Hareid, Ulstein, Vanylven og Ålesund skiller seg ut i positiv retning sammenlignet med øvrige. (gjennomsnitt mellom 51-56).
- Innbyggerne i Giske, Stordal og Sula forventer mest forverring av innbyggermedvirkningen (gjennomsnitt mellom 31-38).

Jevnt over har innbyggerne i Sula har svart at de ulike kommunale oppgavene vil bli løst på en dårligere måte dersom det blir kommunesammenslåing. Som vi så tidligere var det også en større andel av innbyggerne i Sula som ønsket at kommunen skal være organisert slik den er i dag.

Plassering av rådhus hvis kommunesammenslåing

Dersom det ble kommunesammenslåing ville plasseringen av rådhuset vært ganske eller svært viktig for 43 prosent av innbyggerne. 36 prosent svarer at plasseringen av rådhuset ville vært lite viktig, mens 20 prosent svarer verken eller.

Figur 14: Innbyggernes vurdering av hvor viktig plassering rådhuset er i en eventuell ny kommune. Prosent. (N=2001)



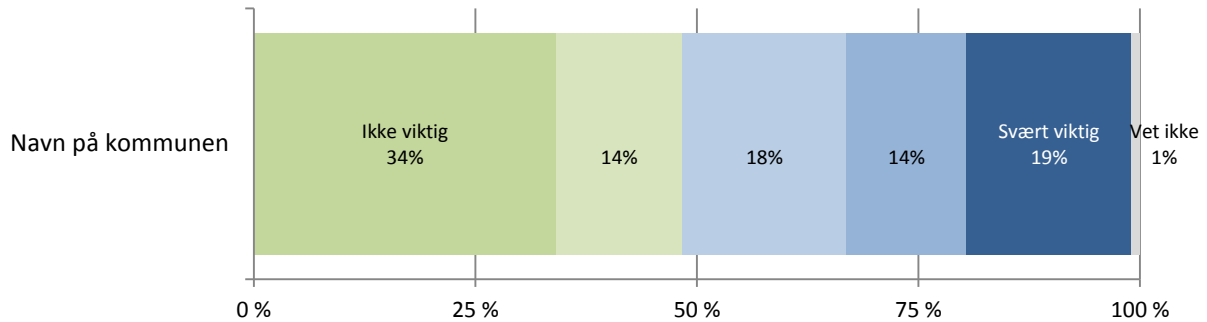
Brutt ned på bakgrunnsvariablene finner vi:

- Plasseringen av rådhuset er viktigere for kvinner enn for menn.
- Plasseringen av rådhuset er viktigst for de i alderen 60 år og eldre, og mindre viktig for de i alderen 30 – 45 år.
- Rådhusplasseringen blir mindre viktig jo lengre utdanning man har.
- Mest viktig er rådhusplasseringen for innbyggerne i Herøy, Stordal og Stranda, mens den er minst viktig for innbyggerne i Skodje.

Valg av kommunenavn hvis kommunesammenslåing

Dersom det ble kommunesammenslåing mener en av tre (33 prosent) at navn på den nye kommunen vil være ganske eller svært viktig. I underkant av halvparten svarer at navn på den nye kommunen vil være lite viktig.

Figur 15: Innbyggernes vurdering av hvor viktig navn på en eventuell ny kommune er. Prosent. (N=2001)

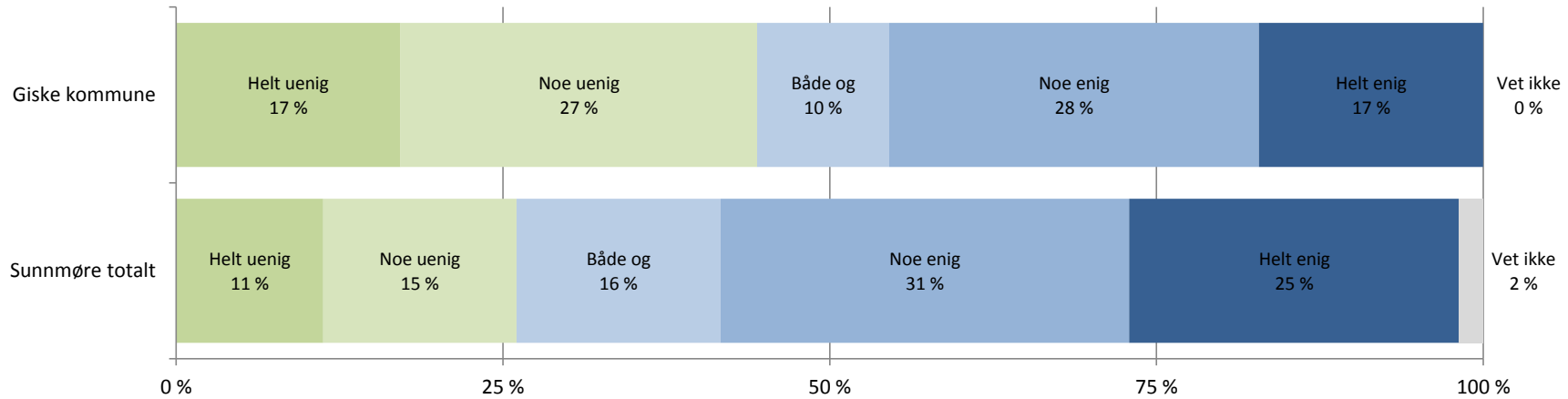


Brutt ned på bakgrunnsvariablene finner vi at navn på den nye kommunen er relativt lite viktig for alle grupper. Samtidig kan vi merke oss enkelte forskjeller:

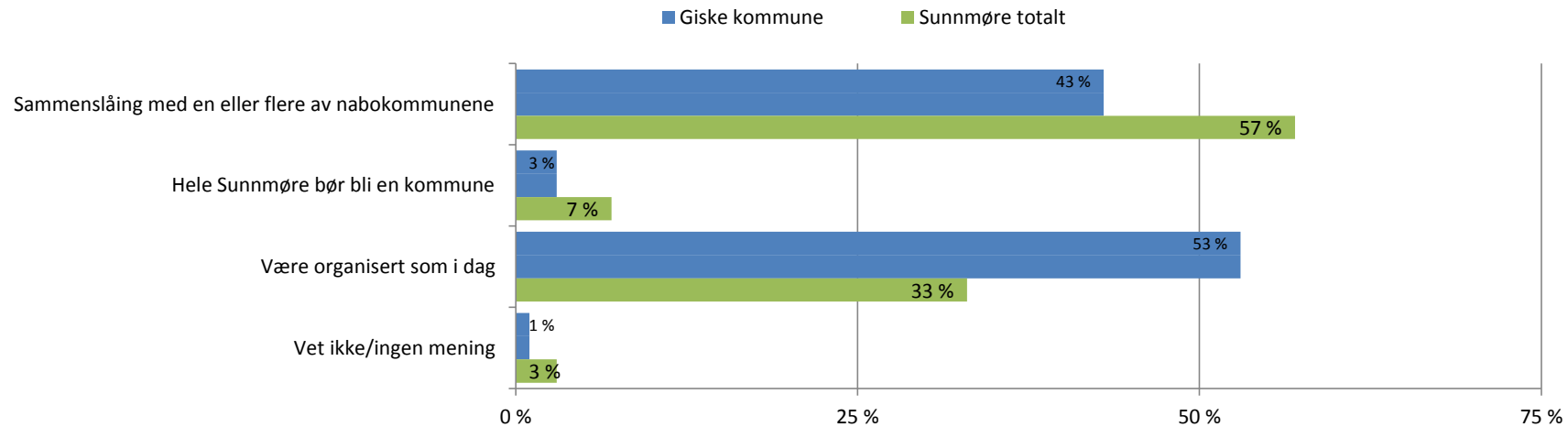
- Navnet på den nye kommunen er viktigere for kvinner enn for menn.
- Navnet på kommunen er viktigere for de yngste og eldste, sammenlignet med de i alderen 30-59 år.
- Kommunenavnet er viktigere for de med kortest utdanning sammenlignet med de med lengre utdanning.
- Kommunenavnet er viktigst blant innbyggerne i Herøy, Stordal og Ørsta, og minst viktig blant innbyggerne i Haram, Skodje og Vanylven.

ENKELTRESULTATER: Giske kommune

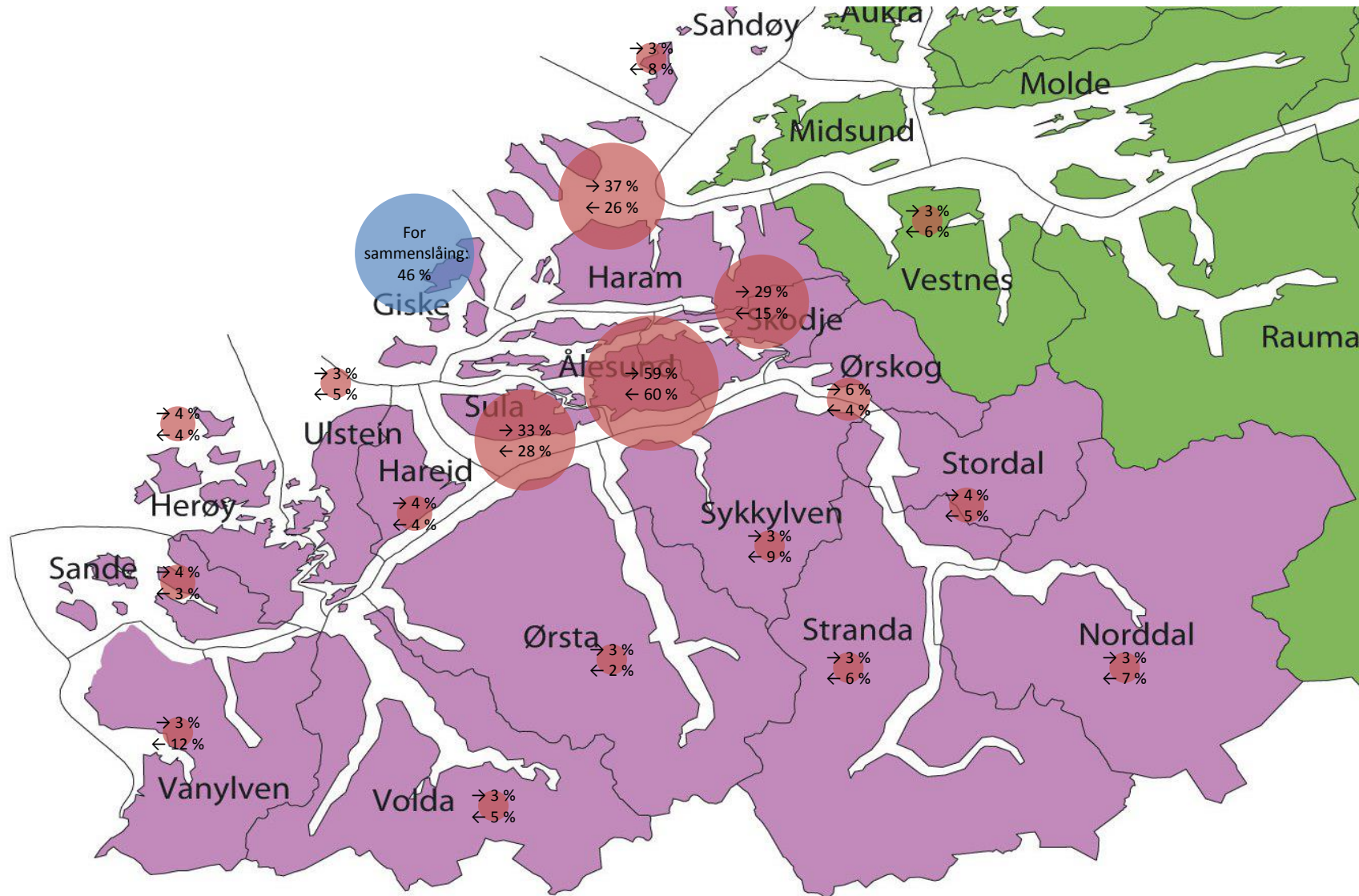
1. Et flertall på stortinget har tatt til orde for en storstilt kommunereform som har som mål å redusere antall kommuner i landet. På generelt grunnlag er du helt uenig, noe uenig, verken eller, noe enig eller helt enig i denne målsetningen. Prosent, (N= 99).



2. Hvordan mener du den fremtidige kommunestrukturen for din kommune være? Bør kommunen slås sammen med en eller flere av nabokommunene, bør hele Sunnmøre bli en kommune eller bør din kommune være organisert som i dag? Prosent, (N= 99).

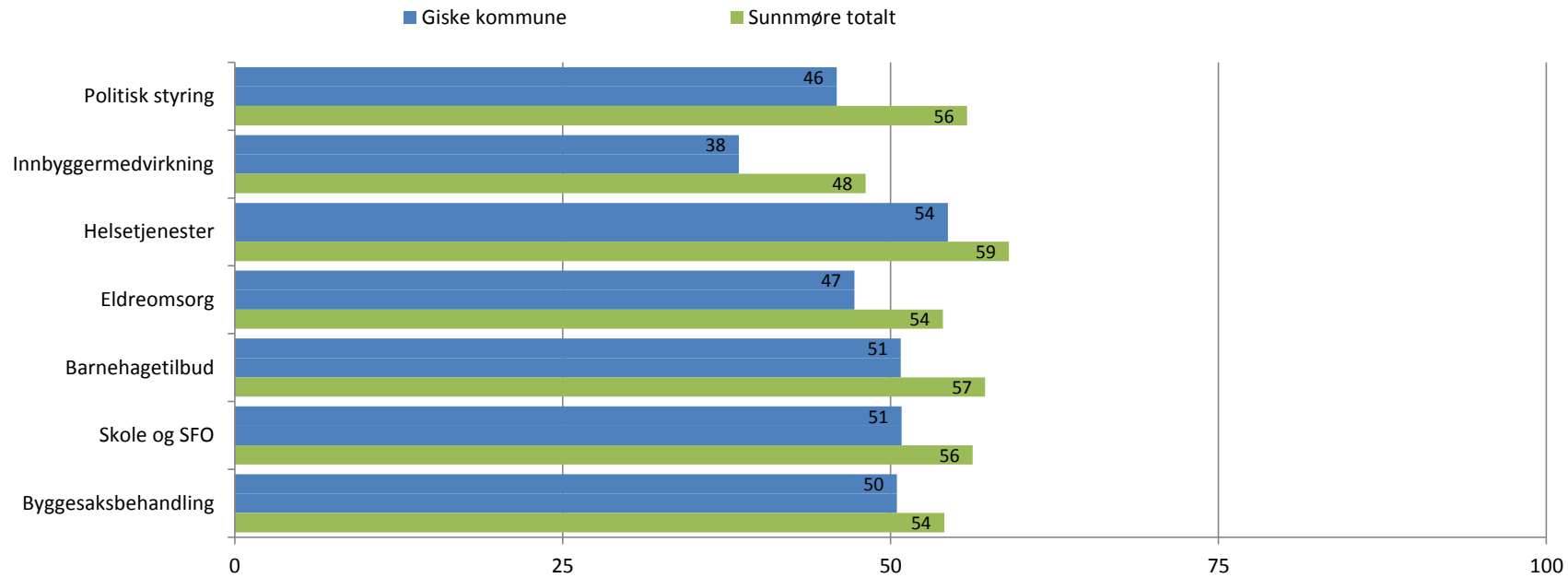


3. Hvilken eller hvilke av nabokommunene bør Giske kommune slå seg sammen med? Totaltall, toveis analyse: → i rød sirkel viser andel fra Giske kommune som ønsker å slå seg sammen med denne kommunen. ← indikerer hvor stor andel i den gjeldende kommunen som ønsker sammenslåing med Giske kommune. Blå sirkel viser hvor stor andel i Giske kommune som er for en sammenslåing med andre kommuner.



4. Hvis kommunesammenslåing, hvordan tror du denne nye kommunen ville løse sentrale oppgaver sammenlignet med kommunen du bor i dag. Vi ønsker din vurdering på om du vil få bedre eller dårligere løsninger i forhold følgende oppgaver.

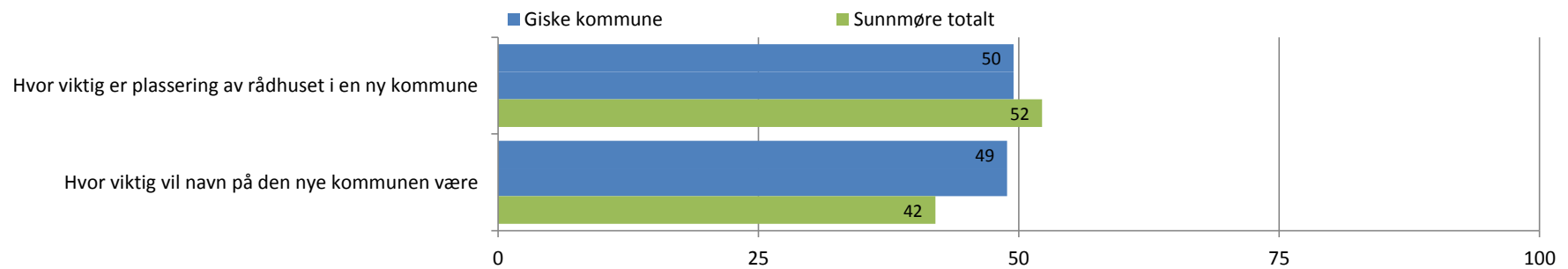
Standardiserte gjennomsnitt for kommunen og Sunnmøre totalt, der 0 = mye dårligere og 100 = mye bedre.



5. Hvis kommunesammenslåing: - hvor viktig mener du plassering av rådhuset i en ny kommune er

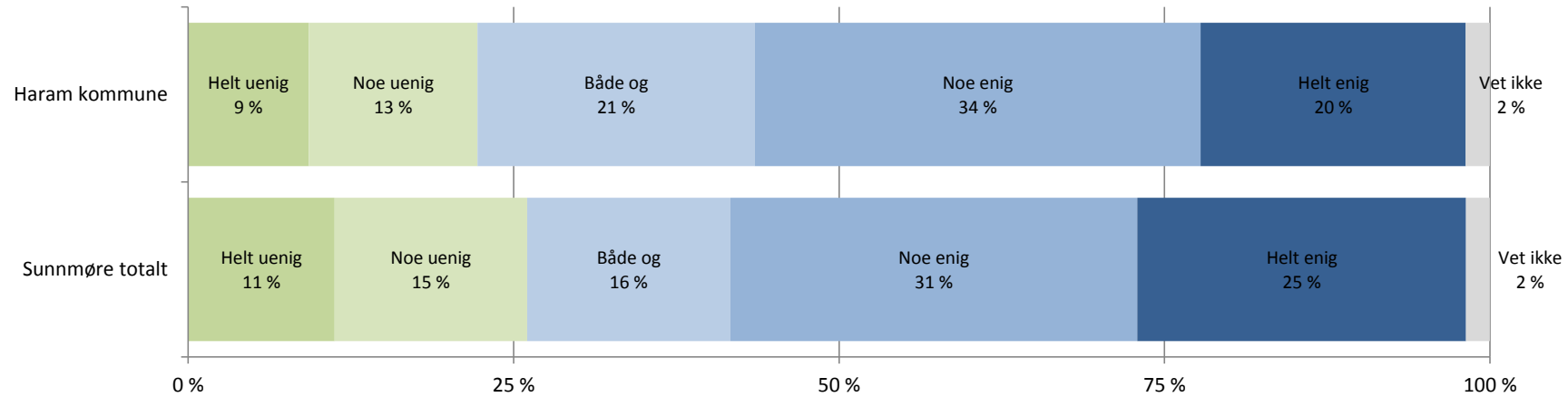
- hvor viktig for deg vil navn på den nye kommunen være?

Standardiserte gjennomsnitt for kommunen og Sunnmøre totalt, der 0 = mye dårligere og 100 = mye bedre.

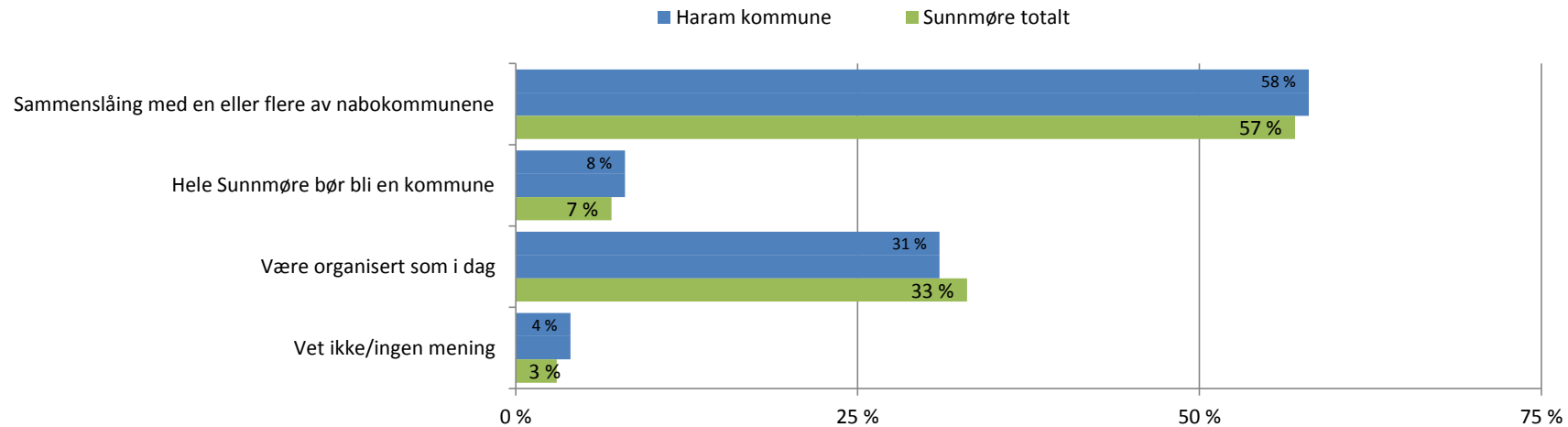


ENKELTRESULTATER: Haram kommune

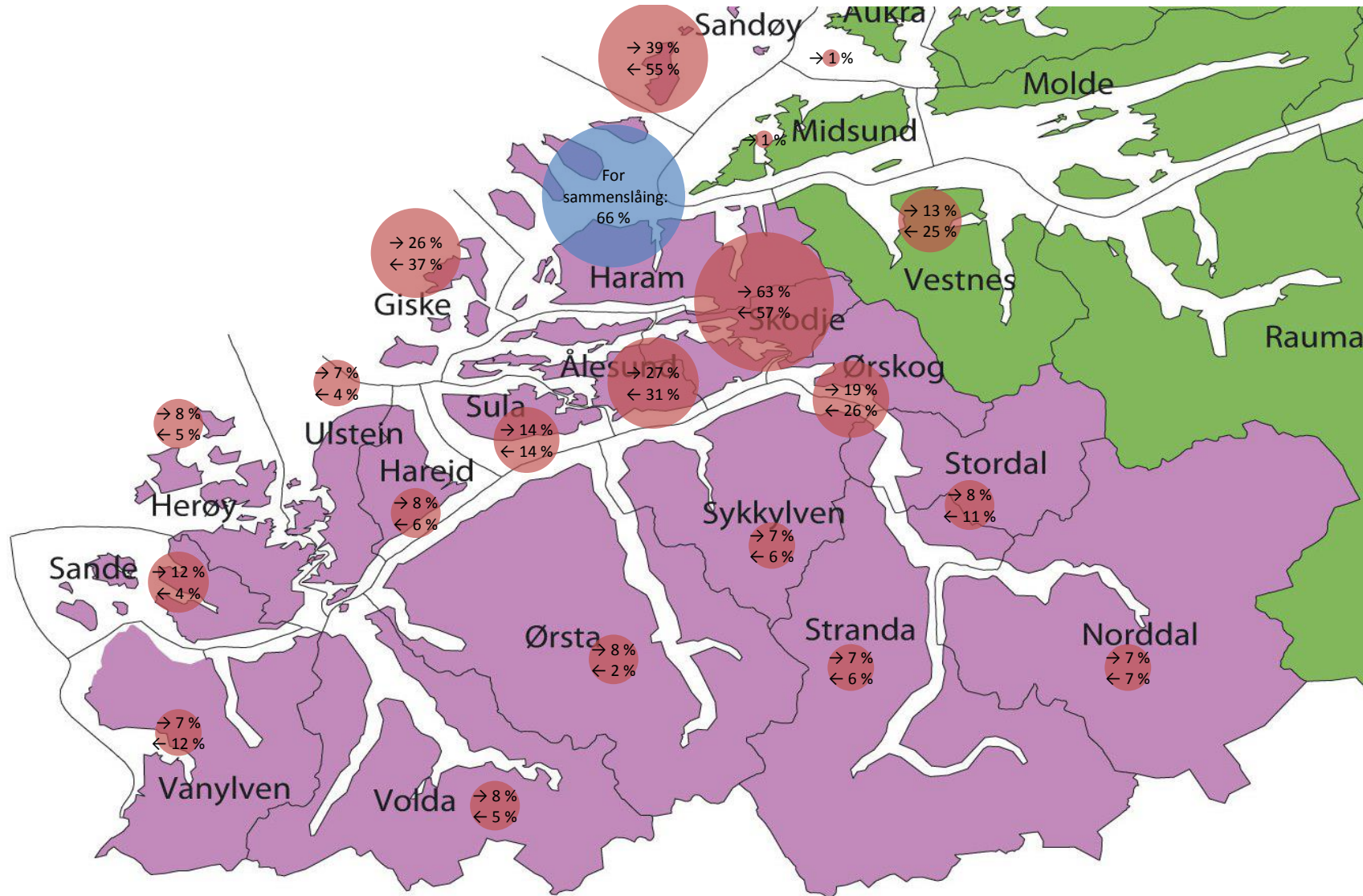
1. Et flertall på stortinget har tatt til orde for en storstilt kommunereform som har som mål å redusere antall kommuner i landet. På generelt grunnlag er du helt uenig, noe uenig, verken eller, noe enig eller helt enig i denne målsetningen. Prosent, (N= 108).



2. Hvordan mener du den fremtidige kommunestrukturen for din kommune være? Bør kommunen slås sammen med en eller flere av nabokommunene, bør hele Sunnmøre bli en kommune eller bør din kommune være organisert som i dag? Prosent, (N= 108).

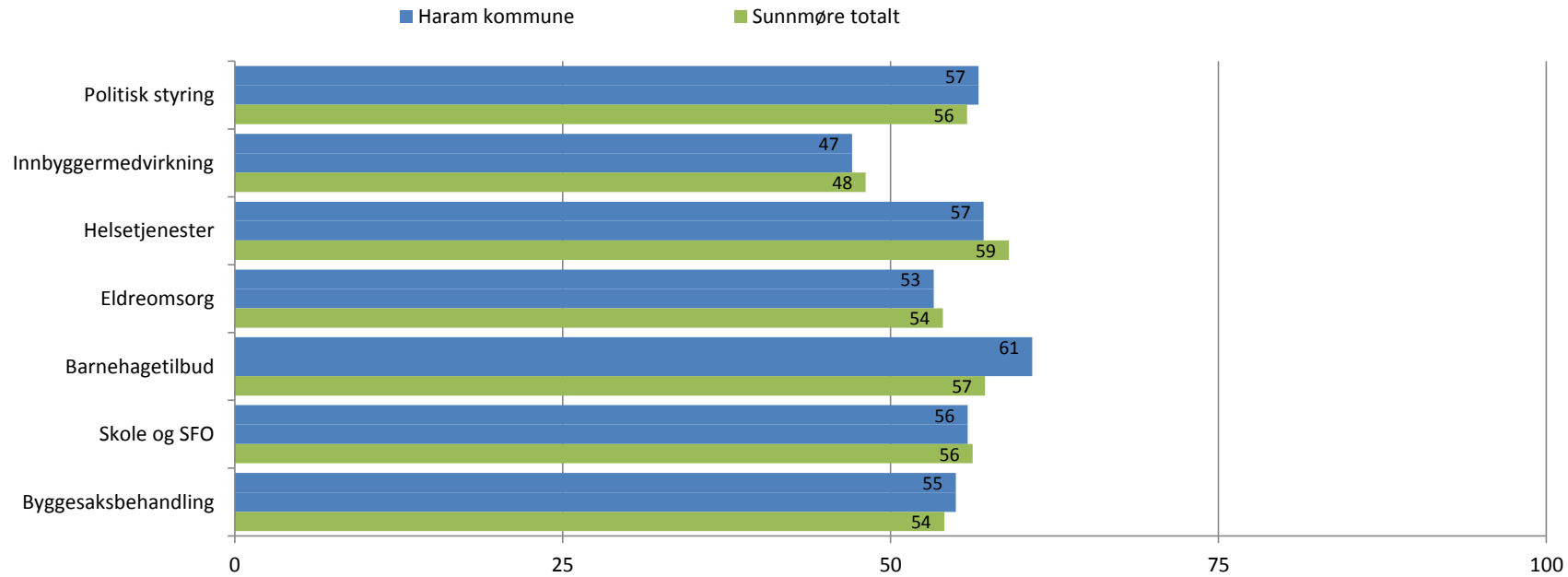


3. Hvilken eller hvilke av nabokommunene bør Haram kommune slå seg sammen med? Totaltall, toveis analyse: → i rød sirkel viser andel fra Haram kommune som ønsker å slå seg sammen med denne kommunen. ← indikerer hvor stor andel i den gjeldende kommunen som ønsker sammenslåing med Haram kommune. Blå sirkel viser hvor stor andel i Haram kommune som er for en sammenslåing med andre kommuner.



4. Hvis kommunesammenslåing, hvordan tror du denne nye kommunen ville løse sentrale oppgaver sammenlignet med kommunen du bor i dag. Vi ønsker din vurdering på om du vil få bedre eller dårligere løsninger i forhold følgende oppgaver.

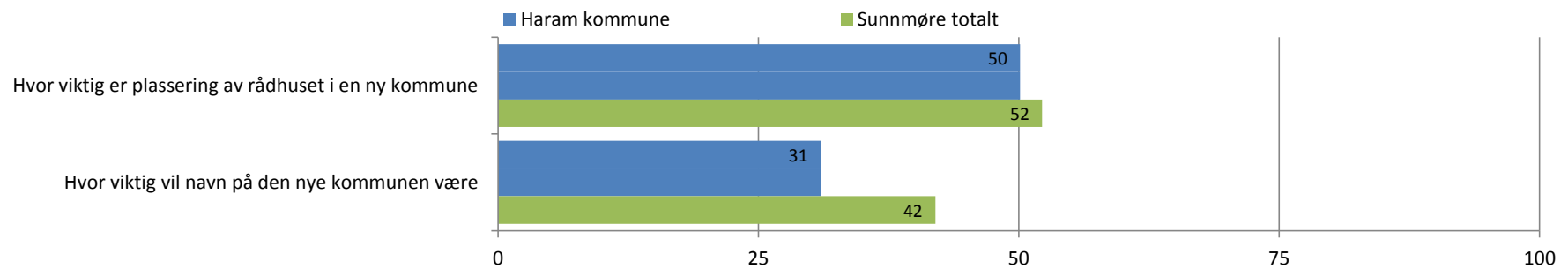
Standardiserte gjennomsnitt for kommunen og Sunnmøre totalt, der 0 = mye dårligere og 100 = mye bedre.



5. Hvis kommunesammenslåing: - hvor viktig mener du plassering av rådhuset i en ny kommune er

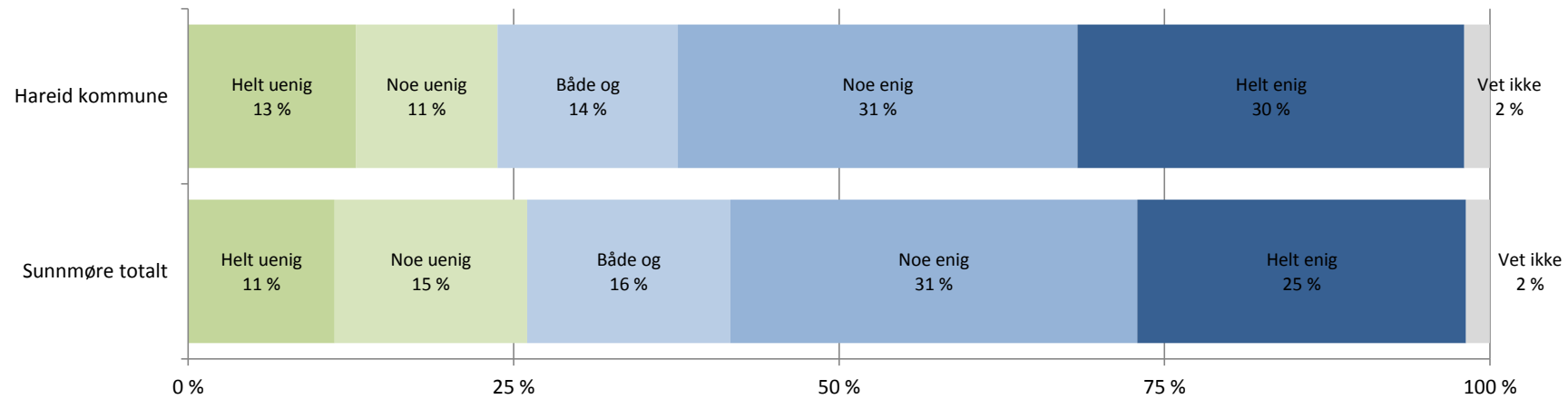
- hvor viktig for deg vil navn på den nye kommunen være?

Standardiserte gjennomsnitt for kommunen og Sunnmøre totalt, der 0 = mye dårligere og 100 = mye bedre.

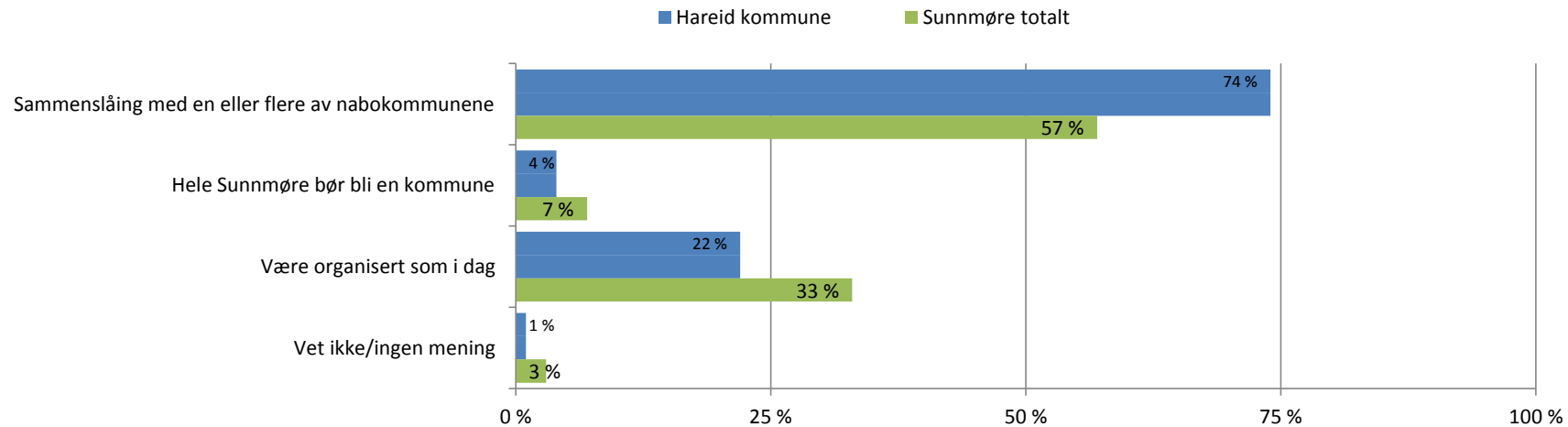


ENKELTRESULTATER: Hareid kommune

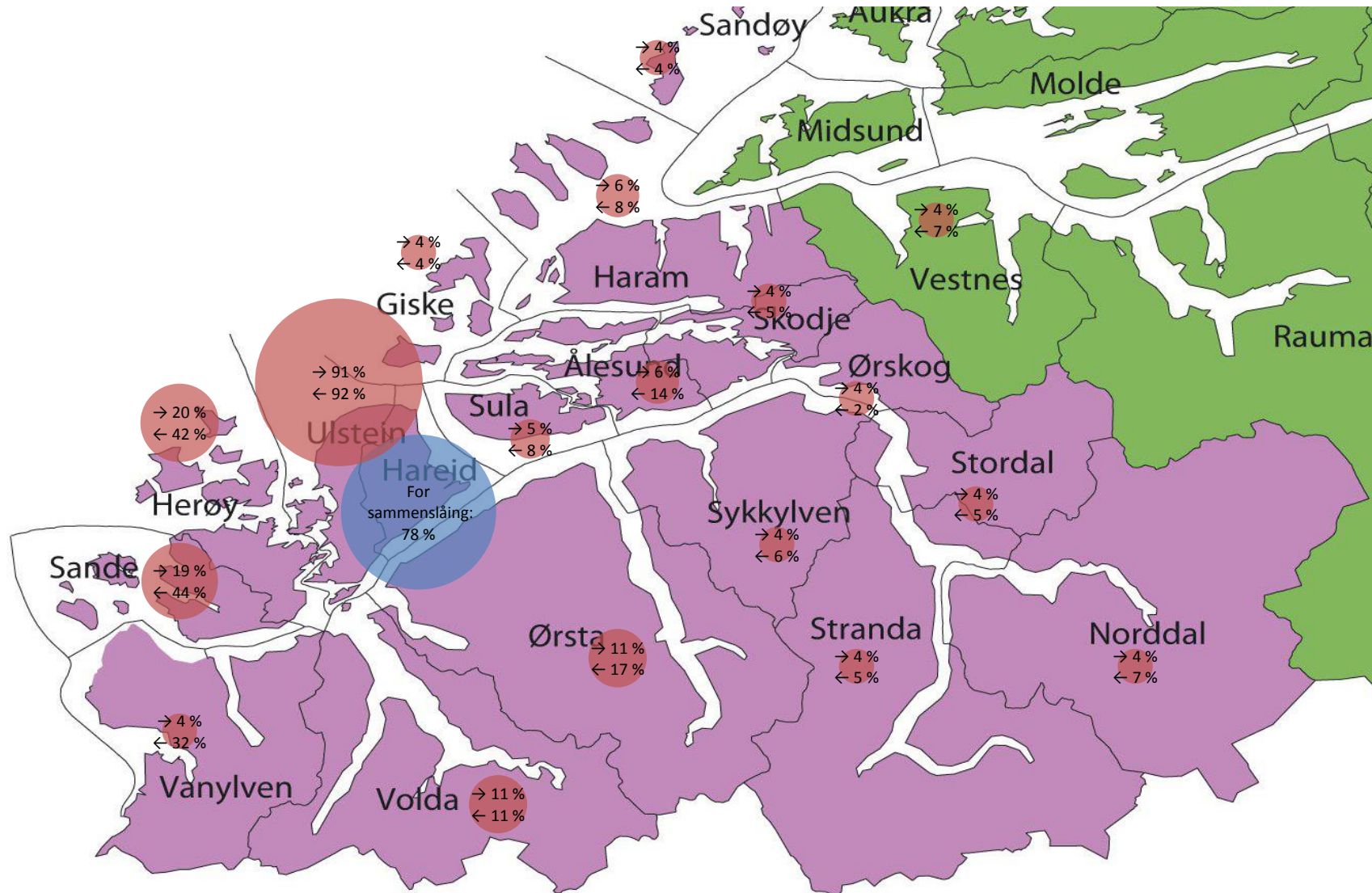
1. Et flertall på stortinget har tatt til orde for en storstilt kommunereform som har som mål å redusere antall kommuner i landet. På generelt grunnlag er du helt uenig, noe uenig, verken eller, noe enig eller helt enig i denne målsetningen. Prosent, (N= 101).



2. Hvordan mener du den fremtidige kommunestrukturen for din kommune være? Bør kommunen slås sammen med en eller flere av nabokommunene, bør hele Sunnmøre bli en kommune eller bør din kommune være organisert som i dag? Prosent, (N= 101).



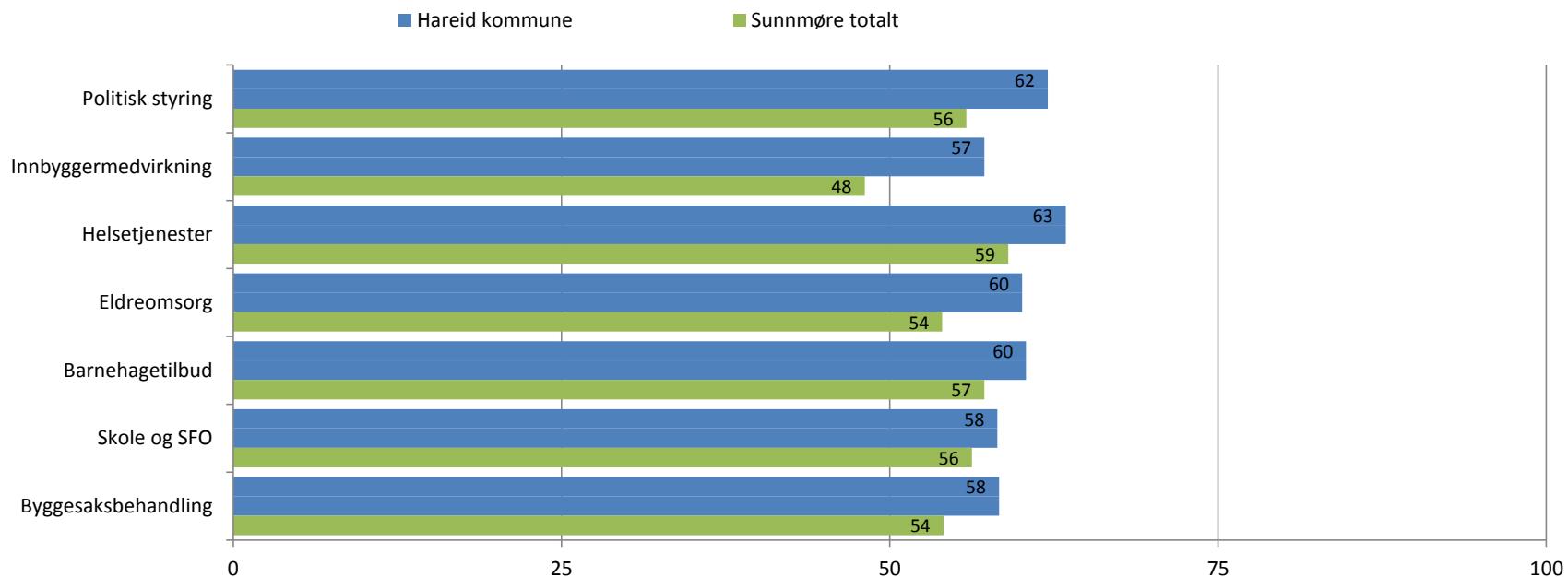
3. Hvilken eller hvilke av nabokommunene bør Hareid kommune slå seg sammen med? Totaltall, toveis analyse: → i rød sirkel viser andel fra Hareid kommune som ønsker å slå seg sammen med denne kommunen. ← indikerer hvor stor andel i den gjeldende kommunen som ønsker sammenslåing med Hareid kommune. Blå sirkel viser hvor stor andel i Hareid kommune som er for en sammenslåing med andre kommuner.



4. Hvis kommunesammenslåing, hvordan tror du denne nye kommunen ville løse sentrale oppgaver sammenlignet med kommunen du bor i dag. Vi ønsker din vurdering på om du vil få bedre

eller dårligere løsninger i forhold følgende oppgaver.

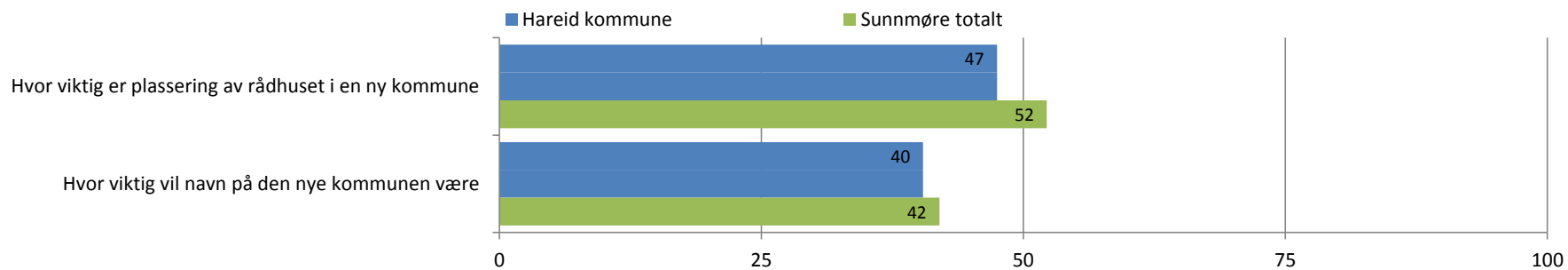
Standardiserte gjennomsnitt for kommunen og Sunnmøre totalt, der 0 = mye dårligere og 100 = mye bedre.



5. Hvis kommunesammenslåing: - hvor viktig mener du plassering av rådhuset i en ny kommune er

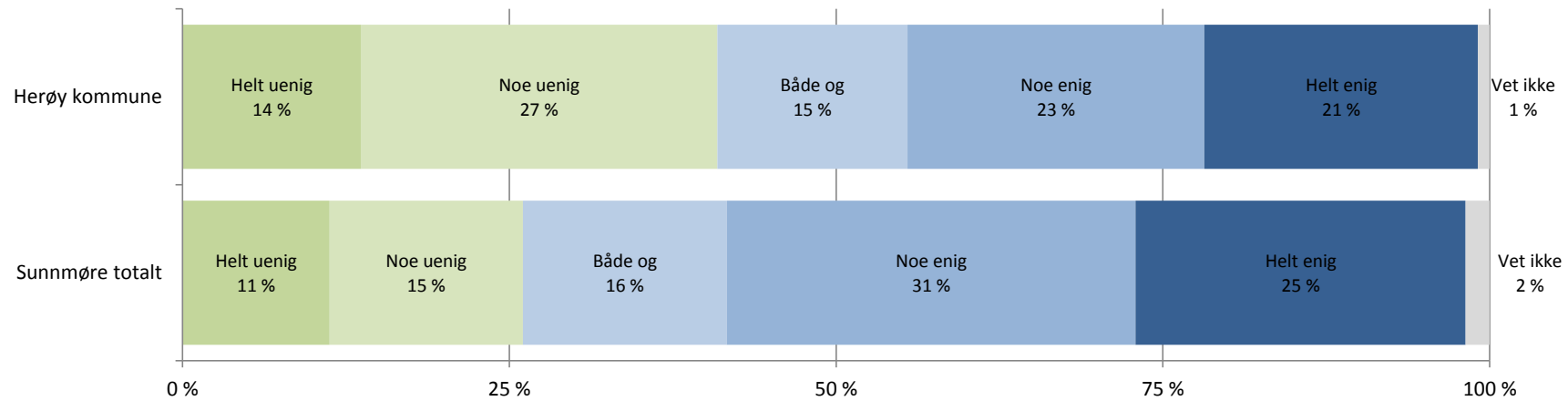
- hvor viktig for deg vil navn på den nye kommunen være?

Standardiserte gjennomsnitt for kommunen og Sunnmøre totalt, der 0 = mye dårligere og 100 = mye bedre.

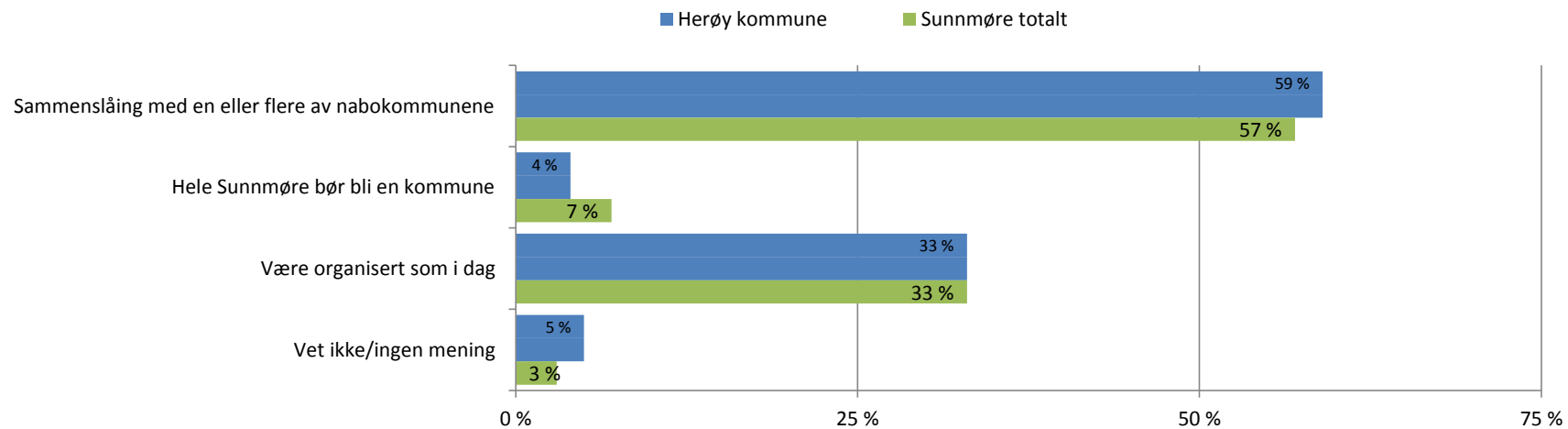


ENKELTRESULTATER: Herøy kommune

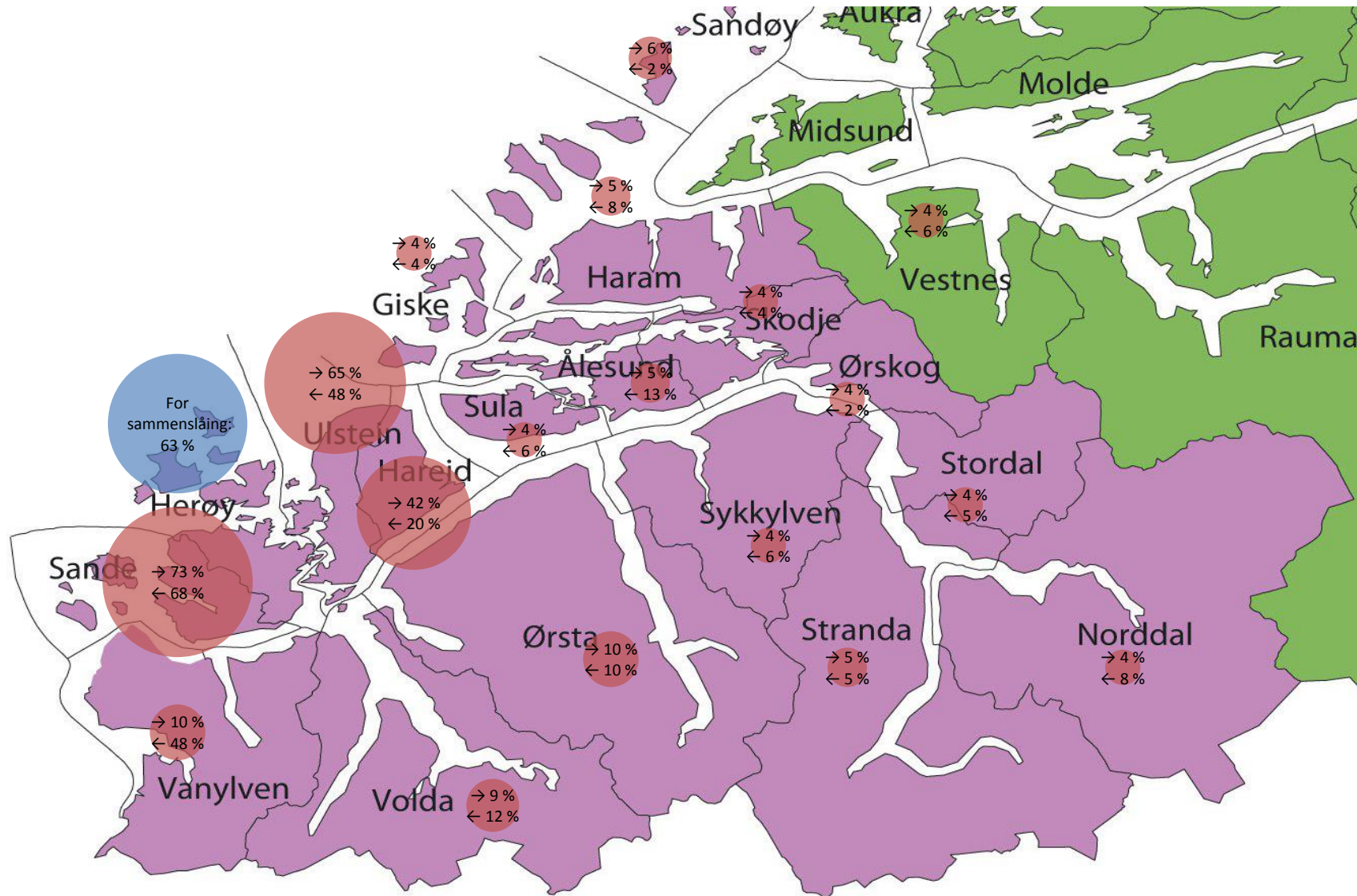
1. Et flertall på stortinget har tatt til orde for en storstilt kommunereform som har som mål å redusere antall kommuner i landet. På generelt grunnlag er du helt uenig, noe uenig, verken eller, noe enig eller helt enig i denne målsetningen. Prosent, (N= 110).



2. Hvordan mener du den fremtidige kommunestrukturen for din kommune være? Bør kommunen slås sammen med en eller flere av nabokommunene, bør hele Sunnmøre bli en kommune eller bør din kommune være organisert som i dag? Prosent, (N= 110).

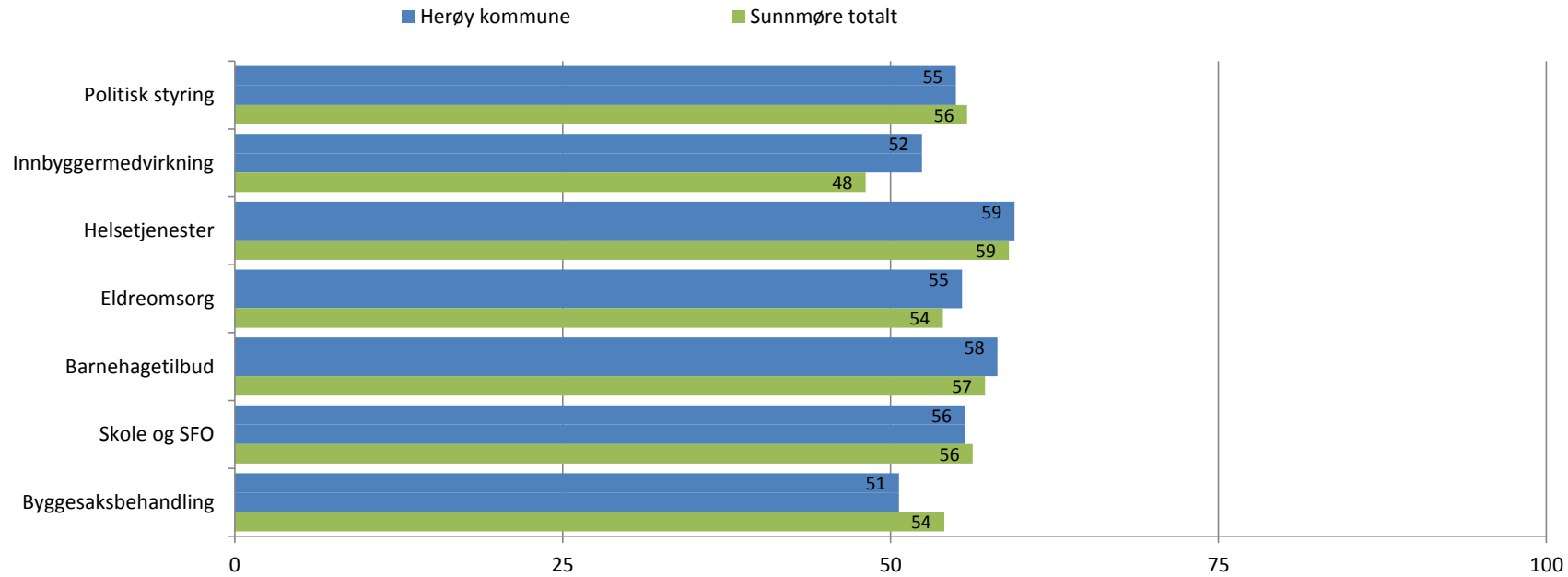


3. Hvilken eller hvilke av nabokommunene bør Herøy kommune slå seg sammen med? Totaltall, toveis analyse: → i rød sirkel viser andel fra Herøy kommune som ønsker å slå seg sammen med denne kommunen. ← indikerer hvor stor andel i den gjeldende kommunen som ønsker sammenslåing med Herøy kommune. Blå sirkel viser hvor stor andel i Herøy kommune som er for en sammenslåing med andre kommuner.



4. Hvis kommunesammenslåing, hvordan tror du denne nye kommunen ville løse sentrale oppgaver sammenlignet med kommunen du bor i dag. Vi ønsker din vurdering på om du vil få bedre eller dårligere løsninger i forhold følgende oppgaver.

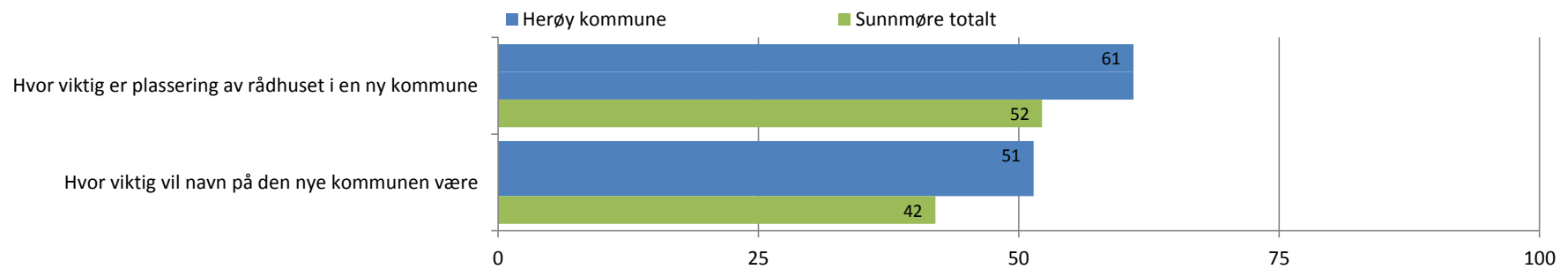
Standardiserte gjennomsnitt for kommunen og Sunnmøre totalt, der 0 = mye dårligere og 100 = mye bedre.



5. Hvis kommunesammenslåing: - hvor viktig mener du plassering av rådhuset i en ny kommune er

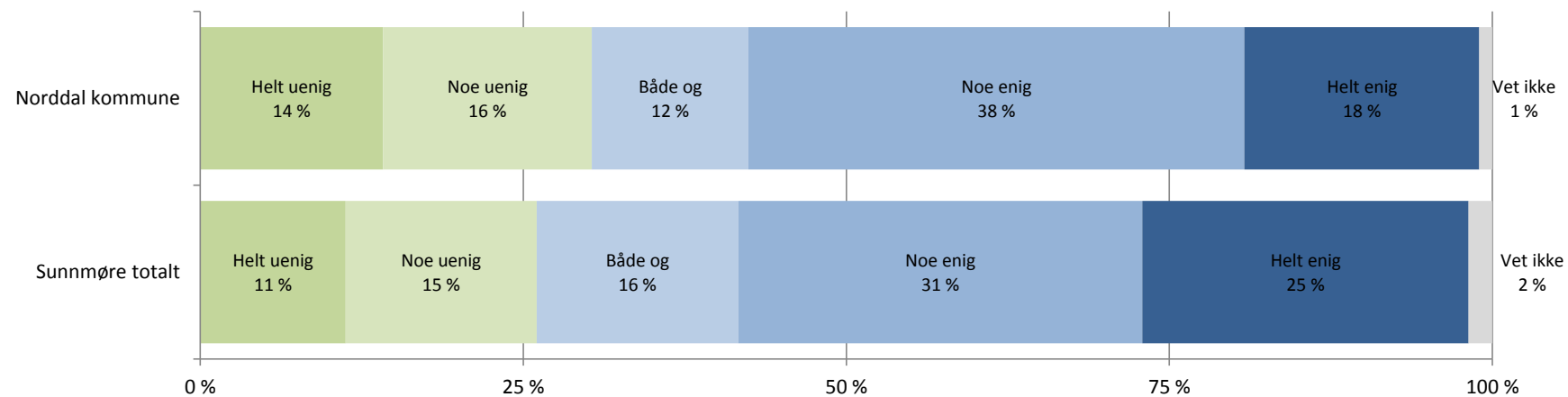
- hvor viktig for deg vil navn på den nye kommunen være?

Standardiserte gjennomsnitt for kommunen og Sunnmøre totalt, der 0 = mye dårligere og 100 = mye bedre.

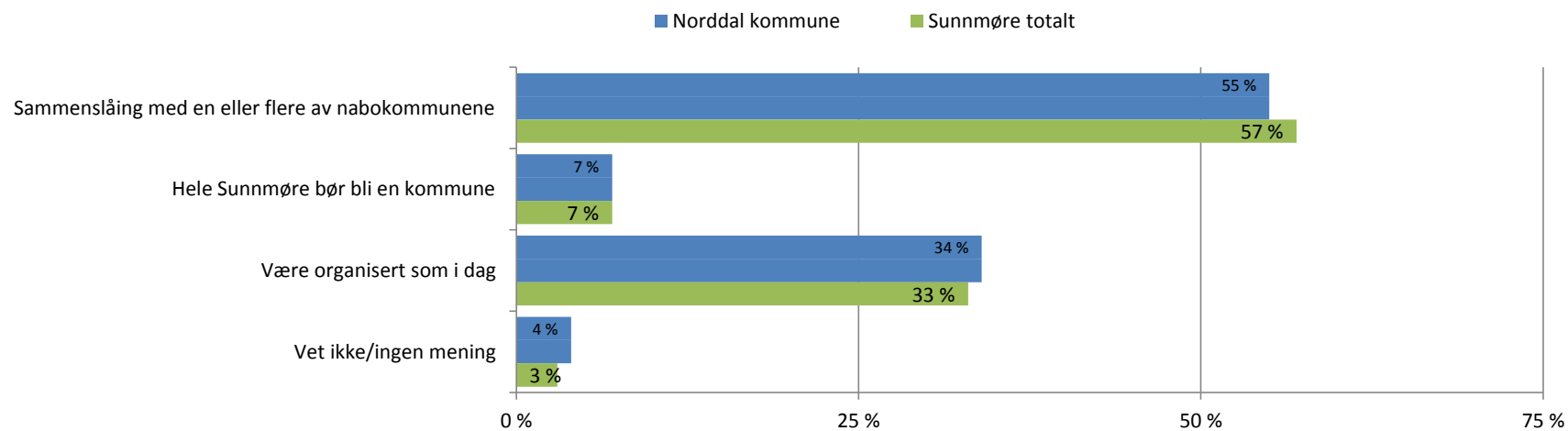


ENKELTRESULTATER: Norddal kommune

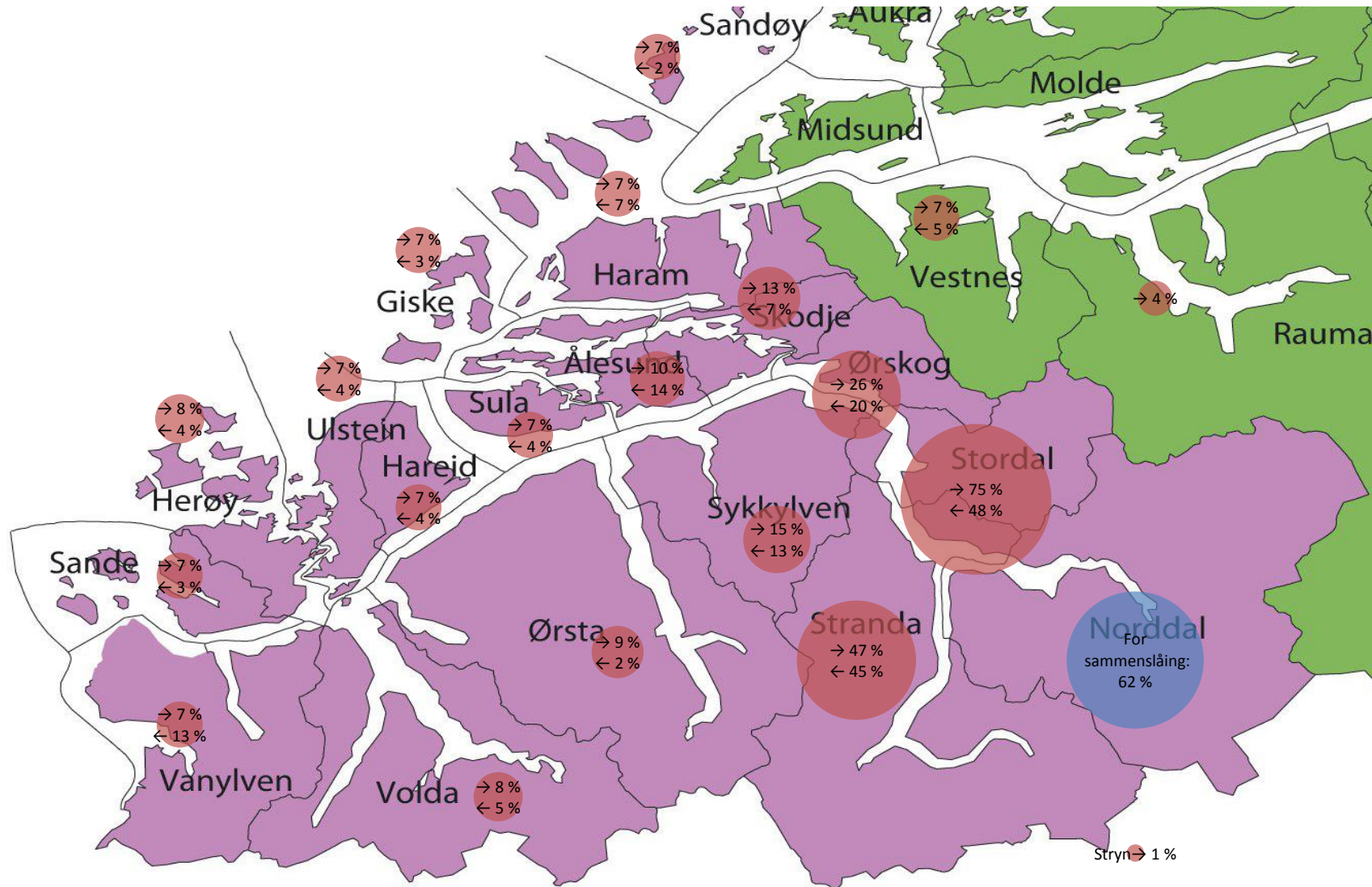
1. Et flertall på stortinget har tatt til orde for en storstilt kommunereform som har som mål å redusere antall kommuner i landet. På generelt grunnlag er du helt uenig, noe uenig, verken eller, noe enig eller helt enig i denne målsetningen. Prosent, (N= 99).



2. Hvordan mener du den fremtidige kommunestrukturen for din kommune være? Bør kommunen slås sammen med en eller flere av nabokommunene, bør hele Sunnmøre bli en kommune eller bør din kommune være organisert som i dag? Prosent, (N= 99).



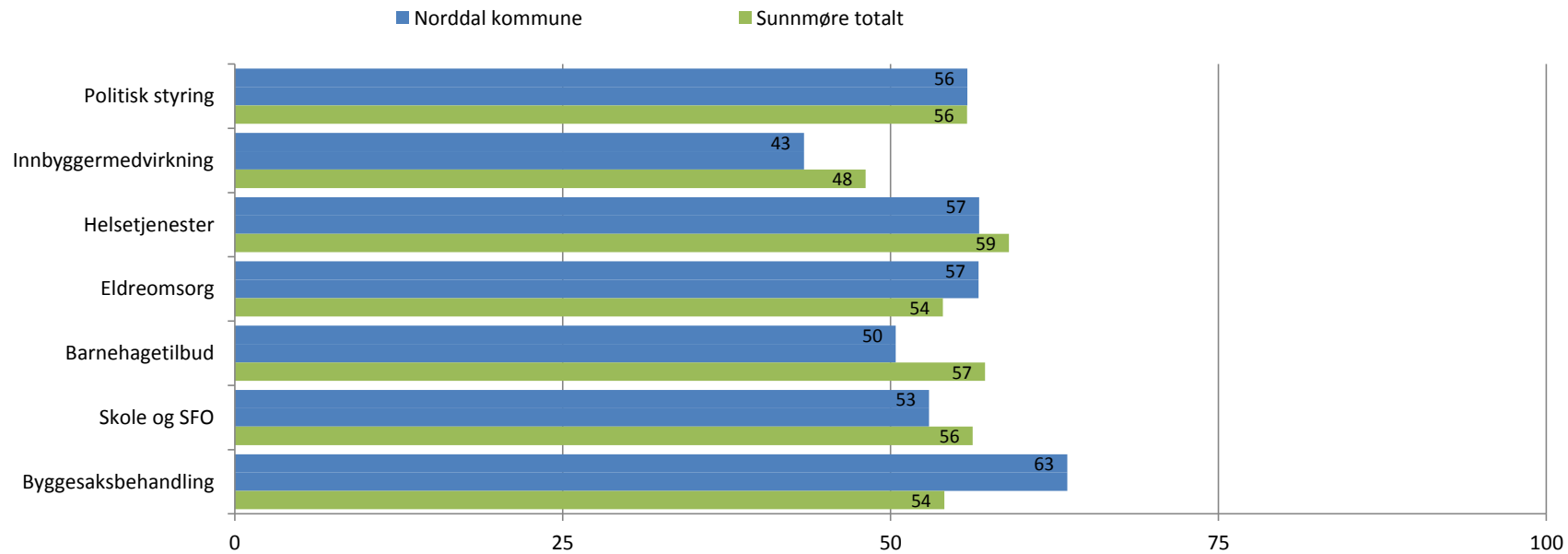
3. Hvilken eller hvilke av nabokommunene bør Norddal kommune slå seg sammen med? Totaltall, toveis analyse: → i rød sirkel viser andel fra Norddal kommune som ønsker å slå seg sammen med denne kommunen. ← indikerer hvor stor andel i den gjeldende kommunen som ønsker sammenslåing med Norddal kommune. Blå sirkel viser hvor stor andel i Norddal kommune som er for en sammenslåing med andre kommuner.



4. Hvis kommunesammenslåing, hvordan tror du denne nye kommunen ville løse sentrale oppgaver sammenlignet med kommunen du bor i dag. Vi ønsker din vurdering på om du vil få bedre

eller dårligere løsninger i forhold følgende oppgaver.

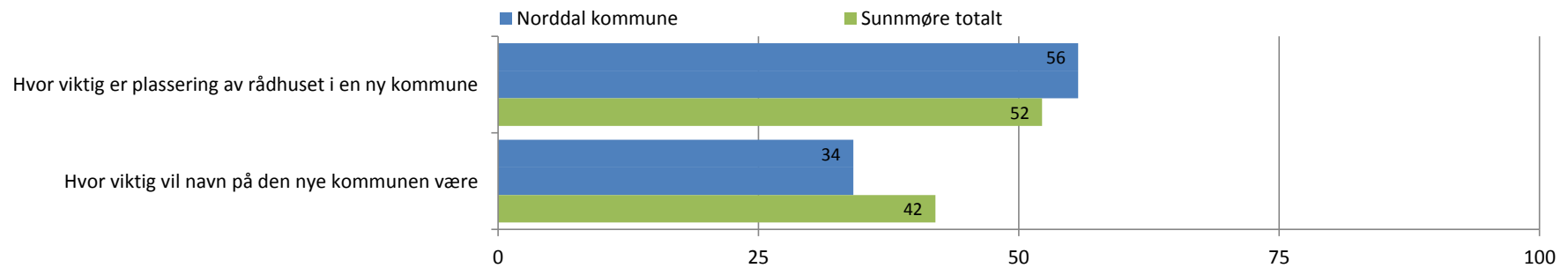
Standardiserte gjennomsnitt for kommunen og Sunnmøre totalt, der 0 = mye dårligere og 100 = mye bedre.



5. Hvis kommunesammenslåing: - hvor viktig mener du plassering av rådhuset i en ny kommune er

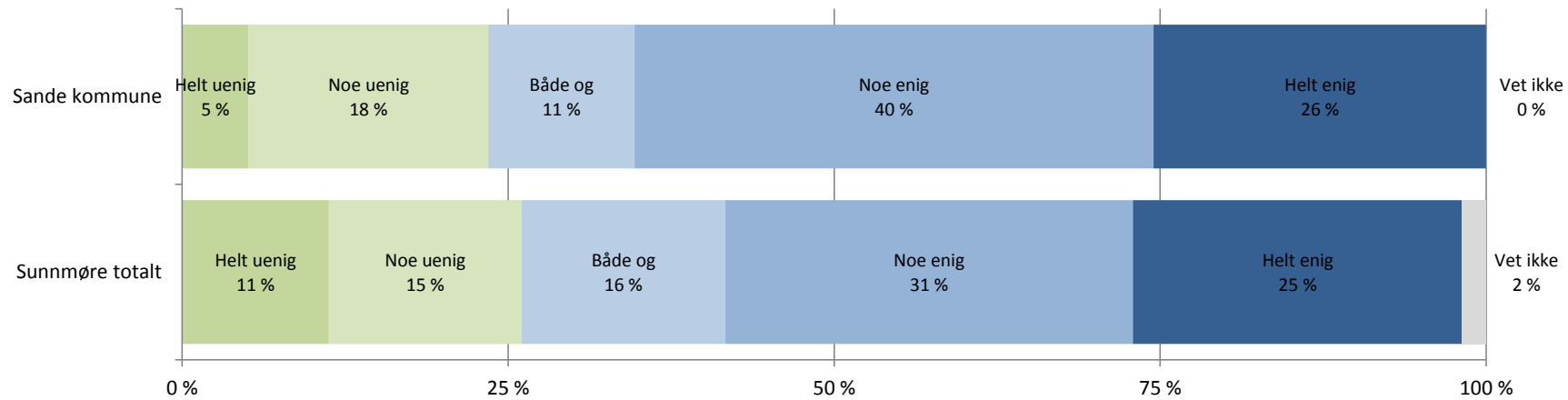
- hvor viktig for deg vil navn på den nye kommunen være?

Standardiserte gjennomsnitt for kommunen og Sunnmøre totalt, der 0 = mye dårligere og 100 = mye bedre.

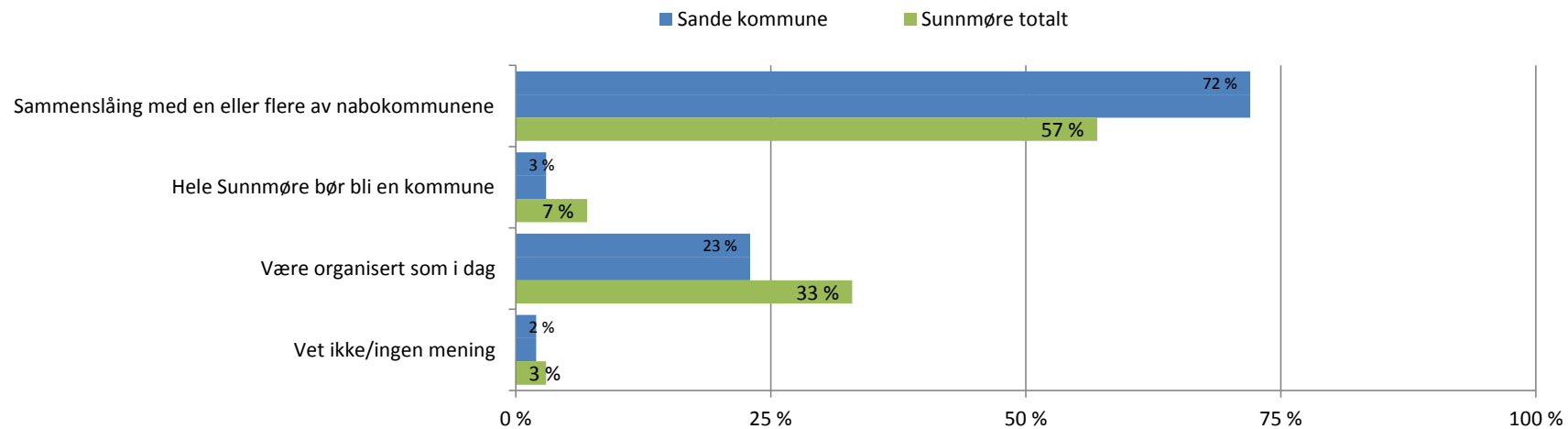


ENKELTRESULTATER: Sande kommune

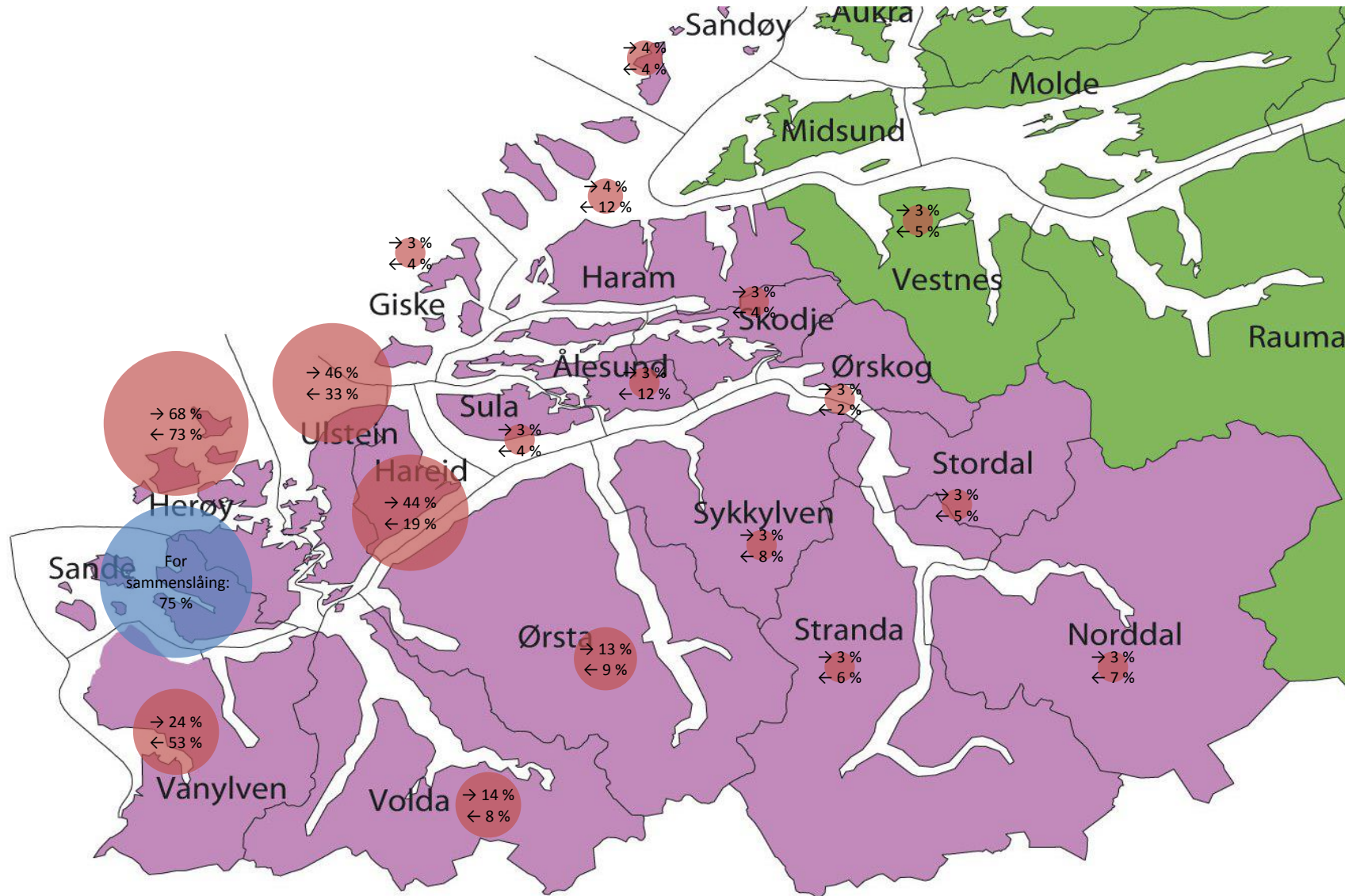
1. Et flertall på stortinget har tatt til orde for en storstilt kommunereform som har som mål å redusere antall kommuner i landet. På generelt grunnlag er du helt uenig, noe uenig, verken eller, noe enig eller helt enig i denne målsetningen. Prosent, (N= 98).



2. Hvordan mener du den fremtidige kommunestrukturen for din kommune være? Bør kommunen slås sammen med en eller flere av nabokommunene, bør hele Sunnmøre bli en kommune eller bør din kommune være organisert som i dag? Prosent, (N= 98).

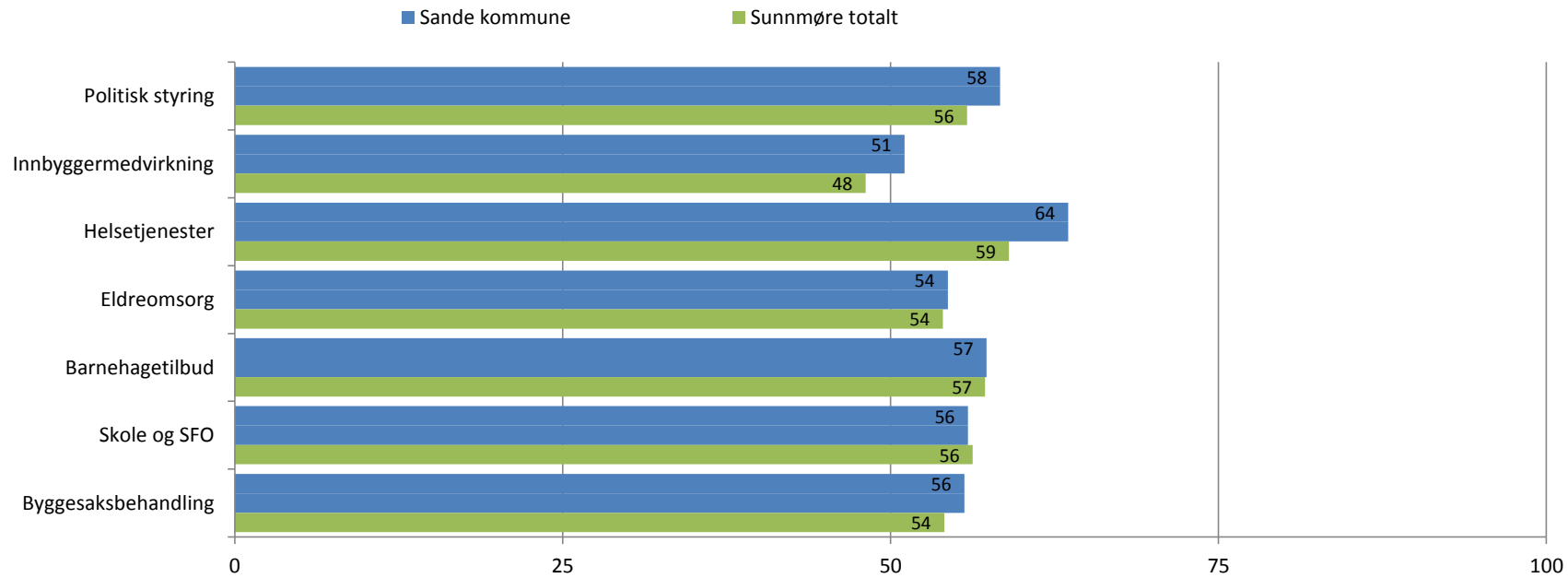


3. Hvilken eller hvilke av nabokommunene bør Sande kommune slå seg sammen med? Totaltall, toveis analyse: → i rød sirkel viser andel fra Sande kommune som ønsker å slå seg sammen med denne kommunen. ← indikerer hvor stor andel i den gjeldende kommunen som ønsker sammenslåing med Sande kommune. Blå sirkel viser hvor stor andel i Sande kommune som er for en sammenslåing med andre kommuner.



4. Hvis kommunesammenslåing, hvordan tror du denne nye kommunen ville løse sentrale oppgaver sammenlignet med kommunen du bor i dag. Vi ønsker din vurdering på om du vil få bedre eller dårligere løsninger i forhold følgende oppgaver.

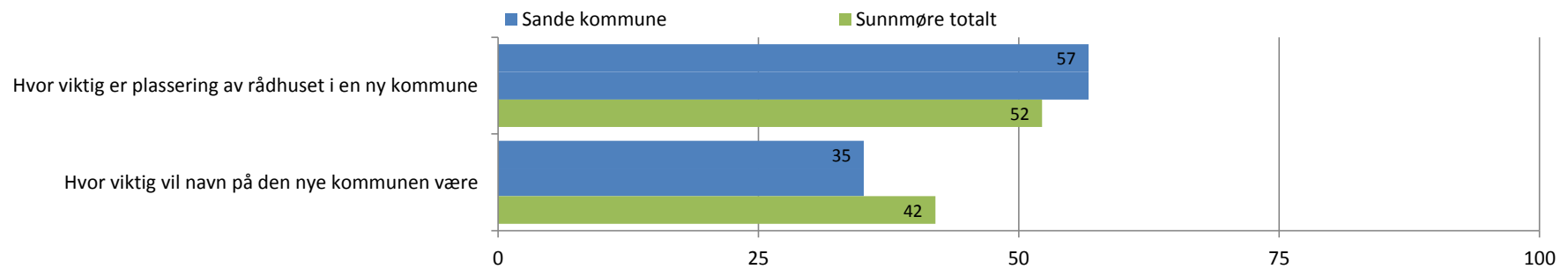
Standardiserte gjennomsnitt for kommunen og Sunnmøre totalt, der 0 = mye dårligere og 100 = mye bedre.



5. Hvis kommunesammenslåing: - hvor viktig mener du plassering av rådhuset i en ny kommune er

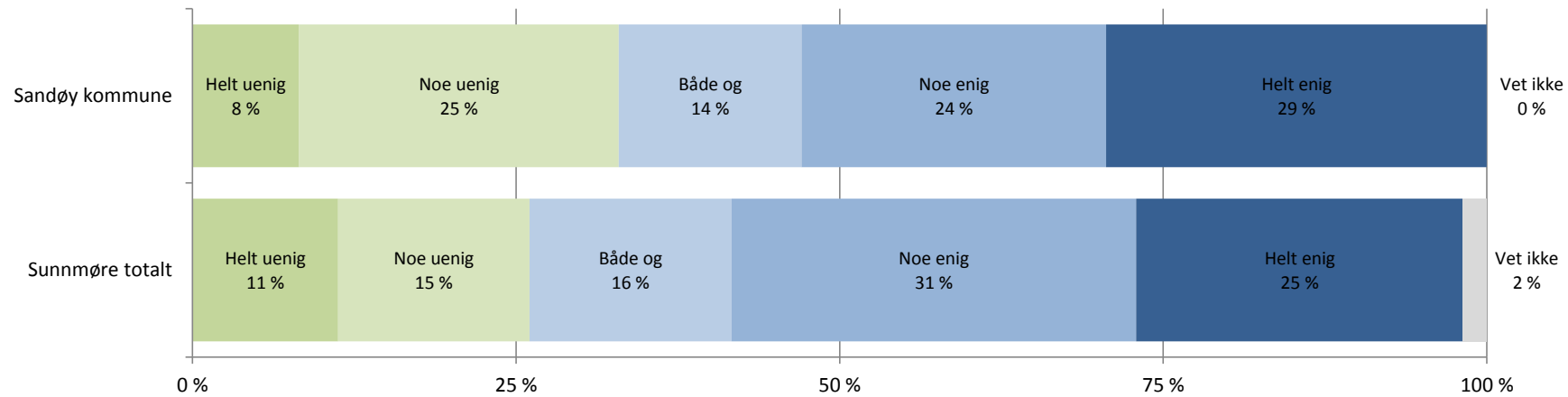
- hvor viktig for deg vil navn på den nye kommunen være?

Standardiserte gjennomsnitt for kommunen og Sunnmøre totalt, der 0 = mye dårligere og 100 = mye bedre.

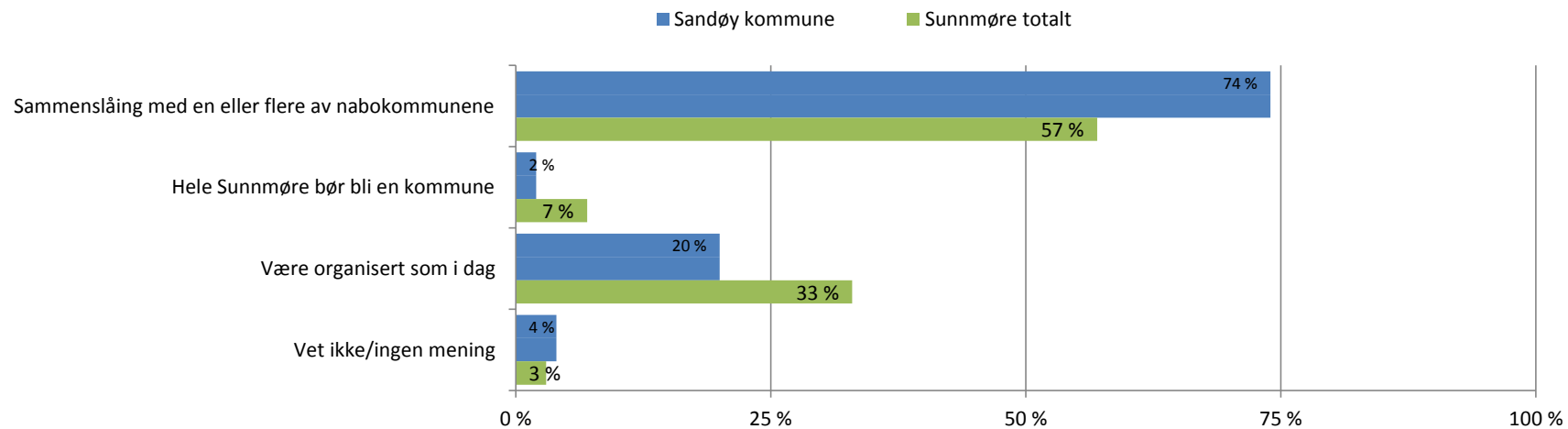


ENKELTRESULTATER: Sandøy kommune

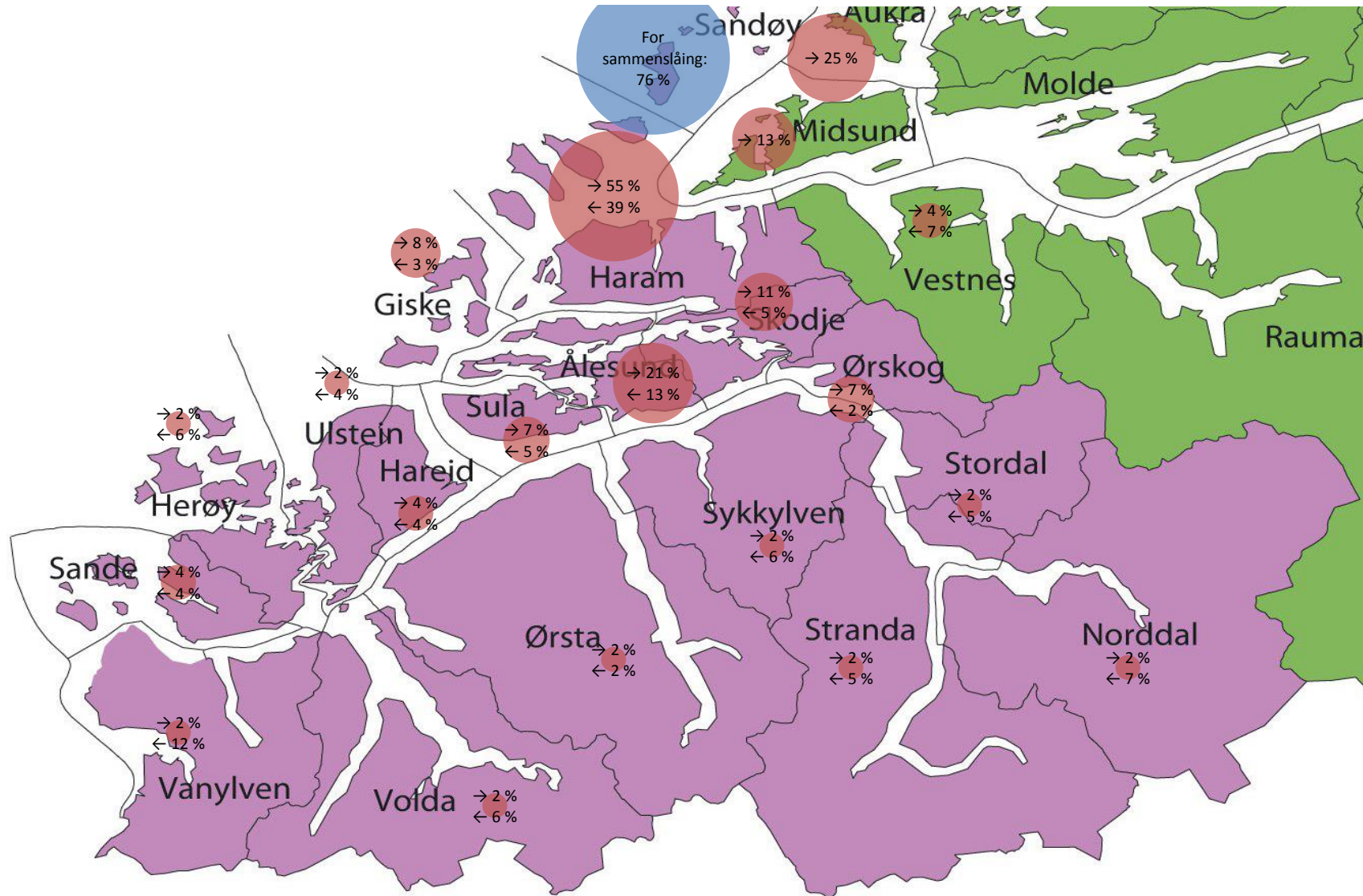
1. Et flertall på stortinget har tatt til orde for en storstilt kommunereform som har som mål å redusere antall kommuner i landet. På generelt grunnlag er du helt uenig, noe uenig, verken eller, noe enig eller helt enig i denne målsetningen. Prosent, (N= 85).



2. Hvordan mener du den fremtidige kommunestrukturen for din kommune være? Bør kommunen slås sammen med en eller flere av nabokommunene, bør hele Sunnmøre bli en kommune eller bør din kommune være organisert som i dag? Prosent, (N= 85).

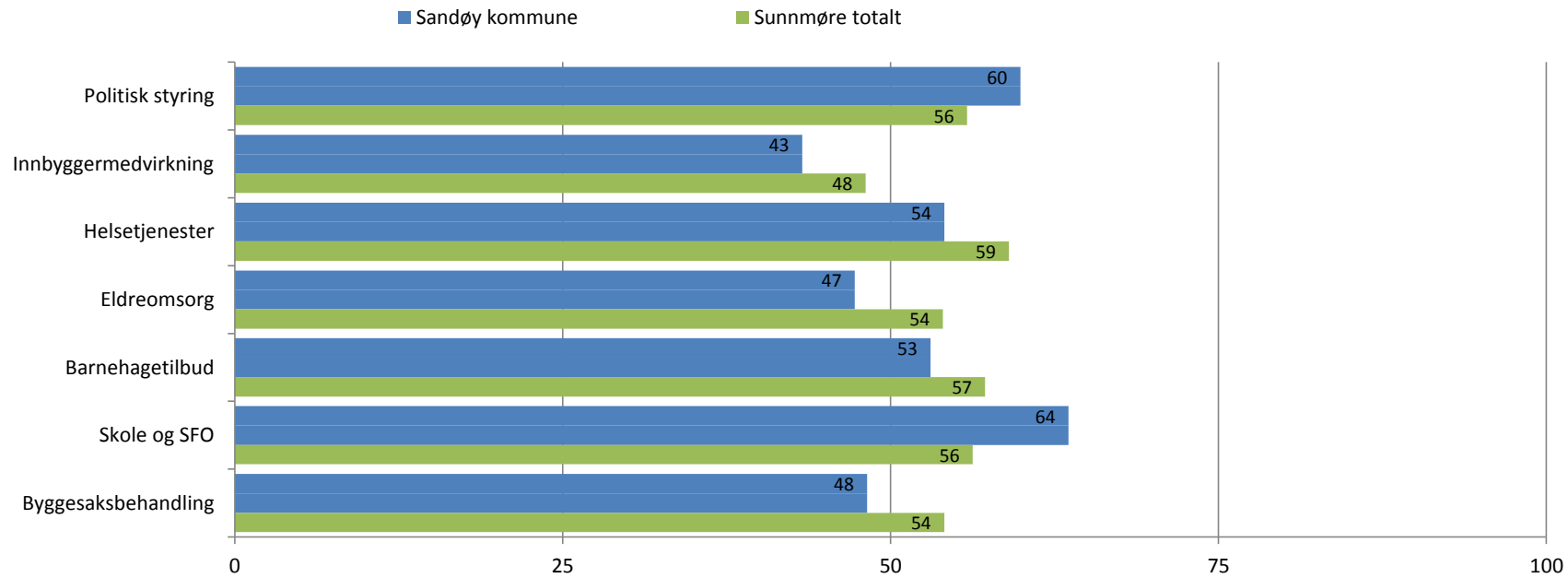


3. Hvilken eller hvilke av nabokommunene bør Sandøy kommune slå seg sammen med? Totaltall, toveis analyse: → i rød sirkel viser andel fra Sandøy kommune som ønsker å slå seg sammen med denne kommunen. ← indikerer hvor stor andel i den gjeldende kommunen som ønsker sammenslåing med Sandøy kommune. Blå sirkel viser hvor stor andel i Sandøy kommune som er for en sammenslåing med andre kommuner.



4. Hvis kommunesammenslåing, hvordan tror du denne nye kommunen ville løse sentrale oppgaver sammenlignet med kommunen du bor i dag. Vi ønsker din vurdering på om du vil få bedre eller dårligere løsninger i forhold følgende oppgaver.

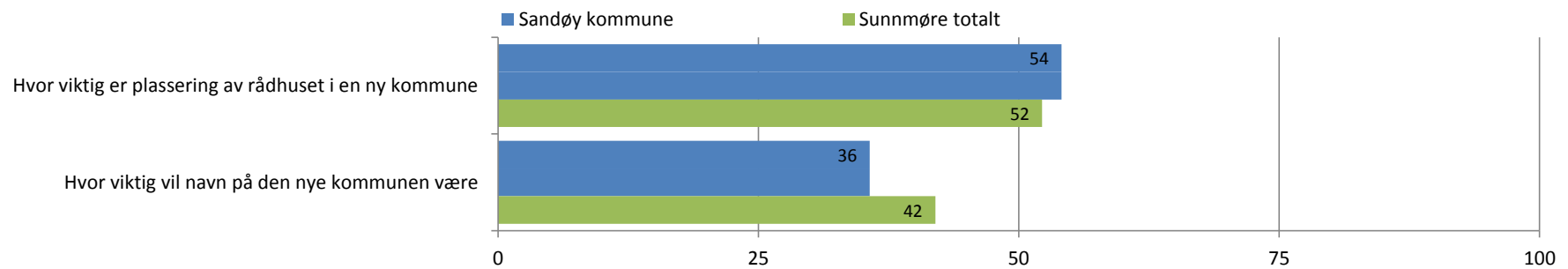
Standardiserte gjennomsnitt for kommunen og Sunnmøre totalt, der 0 = mye dårligere og 100 = mye bedre.



5. Hvis kommunesammenslåing: - hvor viktig mener du plassering av rådhuset i en ny kommune er

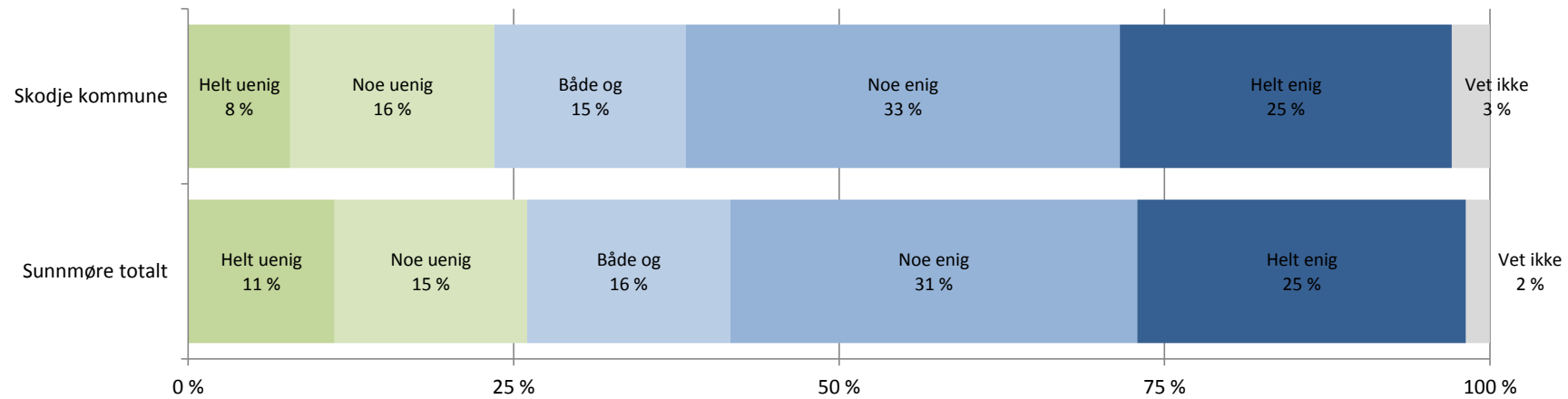
- hvor viktig for deg vil navn på den nye kommunen være?

Standardiserte gjennomsnitt for kommunen og Sunnmøre totalt, der 0 = mye dårligere og 100 = mye bedre.

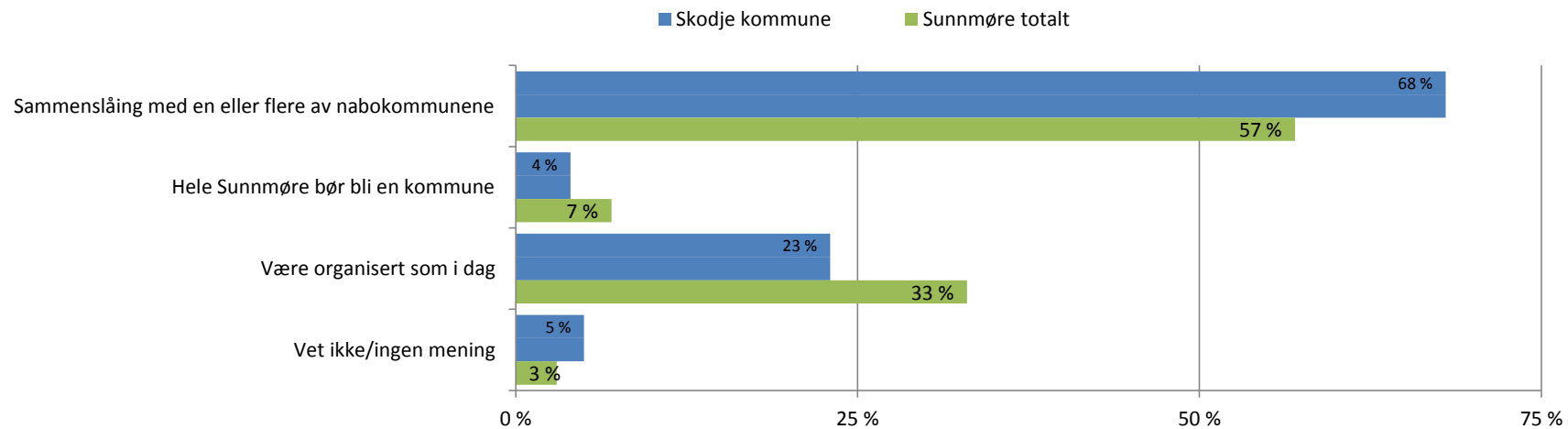


ENKELTRESULTATER: Skodje kommune

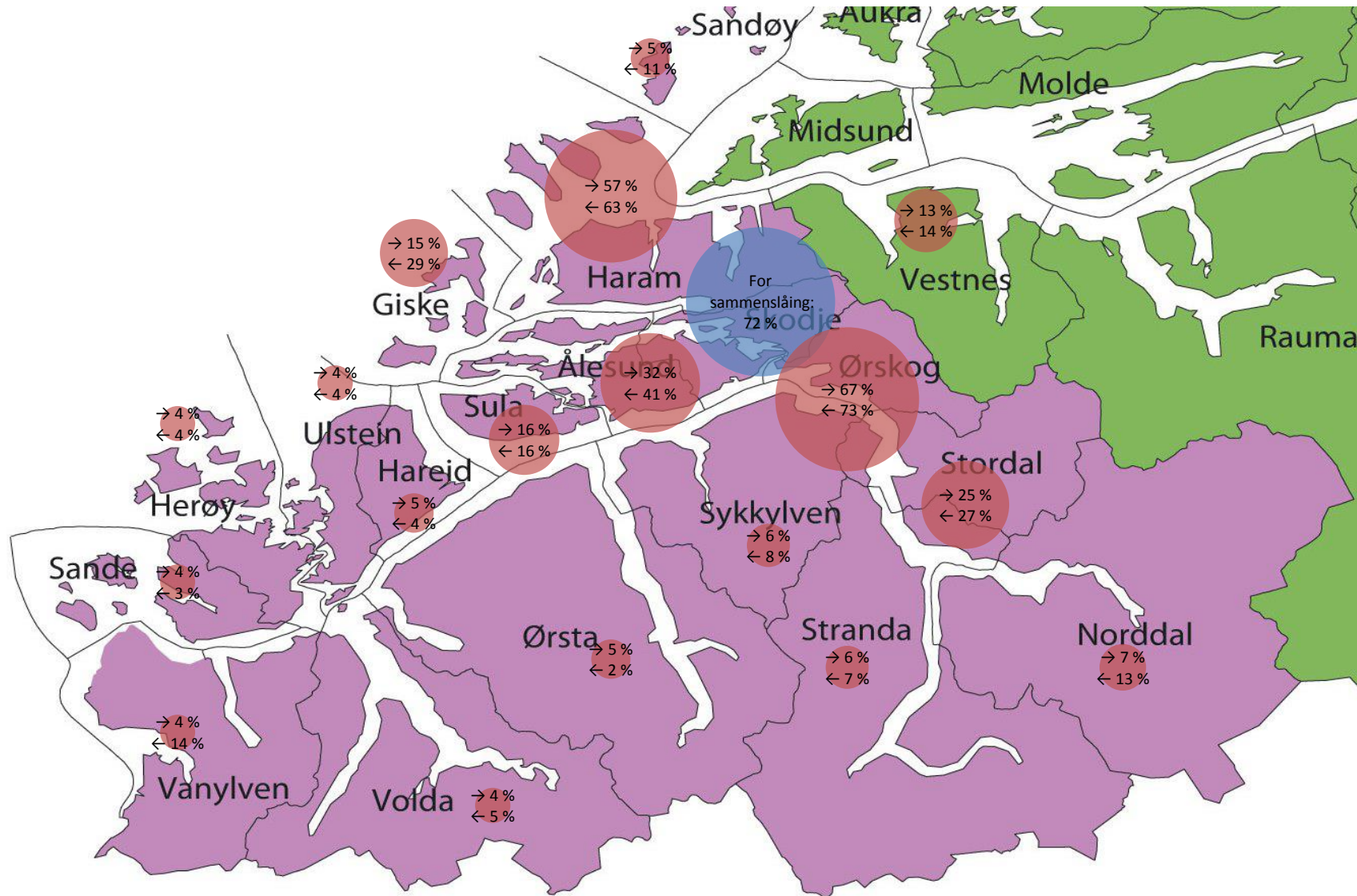
1. Et flertall på stortinget har tatt til orde for en storstilt kommunereform som har som mål å redusere antall kommuner i landet. På generelt grunnlag er du helt uenig, noe uenig, verken eller, noe enig eller helt enig i denne målsetningen. Prosent, (N= 102).



2. Hvordan mener du den fremtidige kommunestrukturen for din kommune være? Bør kommunen slås sammen med en eller flere av nabokommunene, bør hele Sunnmøre bli en kommune eller bør din kommune være organisert som i dag? Prosent, (N= 102).

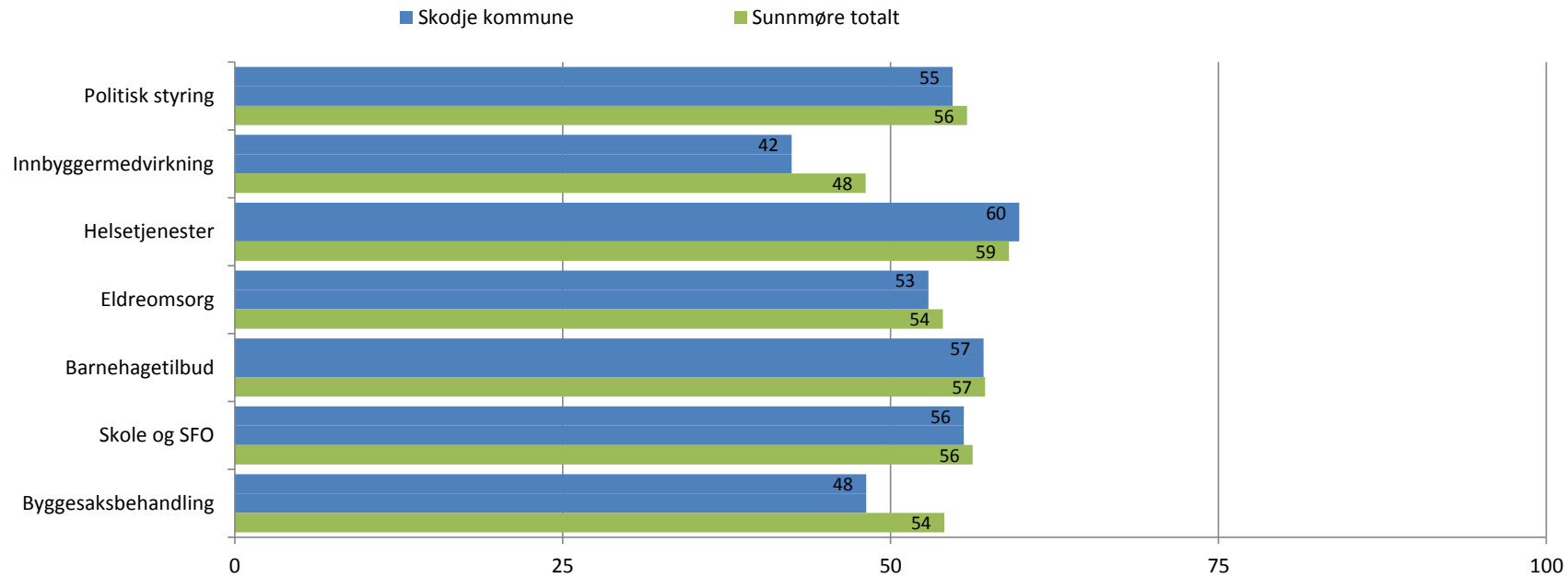


3. Hvilken eller hvilke av nabokommunene bør Skodje kommune slå seg sammen med? Totaltall, toveis analyse: → i rød sirkel viser andel fra Skodje kommune som ønsker å slå seg sammen med denne kommunen. ← indikerer hvor stor andel i den gjeldende kommunen som ønsker sammenslåing med Skodje kommune. Blå sirkel viser hvor stor andel i Skodje kommune som er for en sammenslåing med andre kommuner.



4. Hvis kommunesammenslåing, hvordan tror du denne nye kommunen ville løse sentrale oppgaver sammenlignet med kommunen du bor i dag. Vi ønsker din vurdering på om du vil få bedre eller dårligere løsninger i forhold følgende oppgaver.

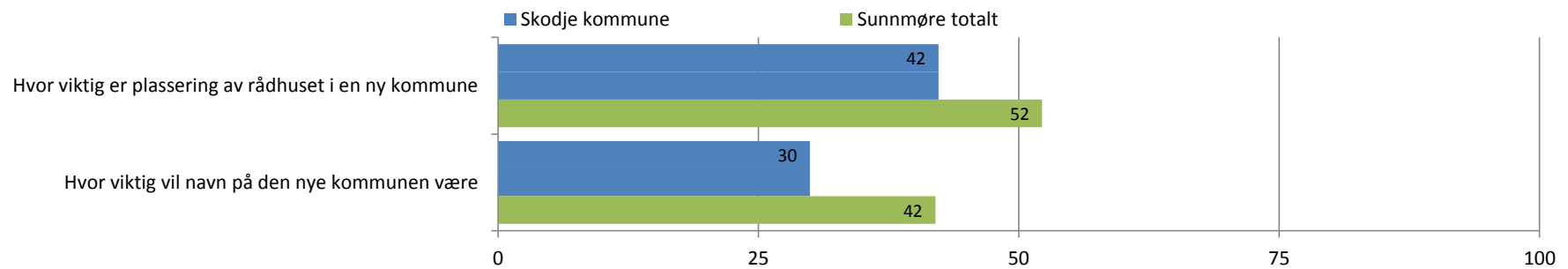
Standardiserte gjennomsnitt for kommunen og Sunnmøre totalt, der 0 = mye dårligere og 100 = mye bedre.



5. Hvis kommunesammenslåing: - hvor viktig mener du plassering av rådhuset i en ny kommune er

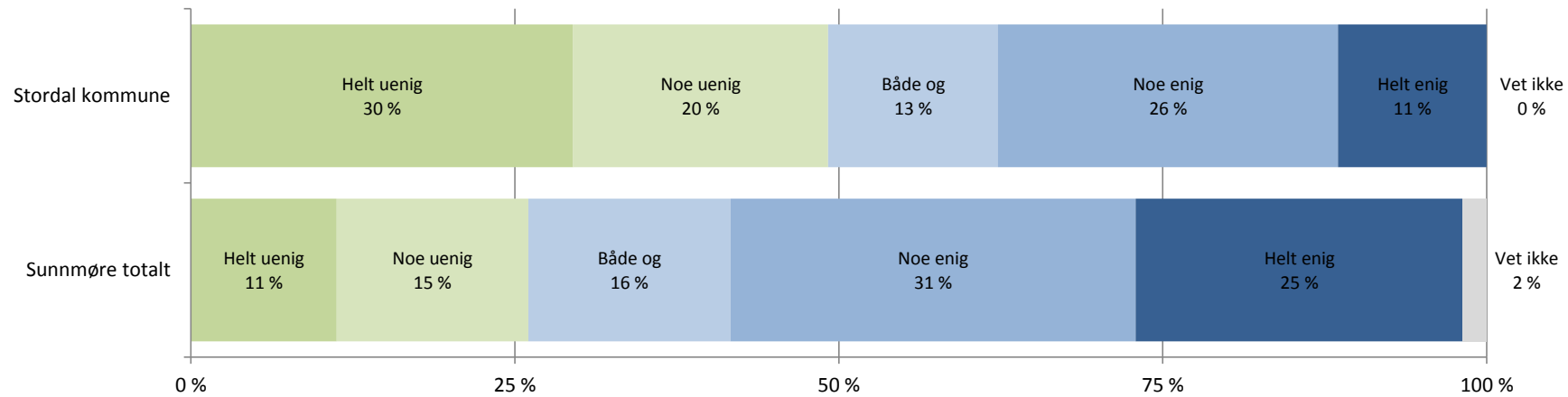
- hvor viktig for deg vil navn på den nye kommunen være?

Standardiserte gjennomsnitt for kommunen og Sunnmøre totalt, der 0 = mye dårligere og 100 = mye bedre.

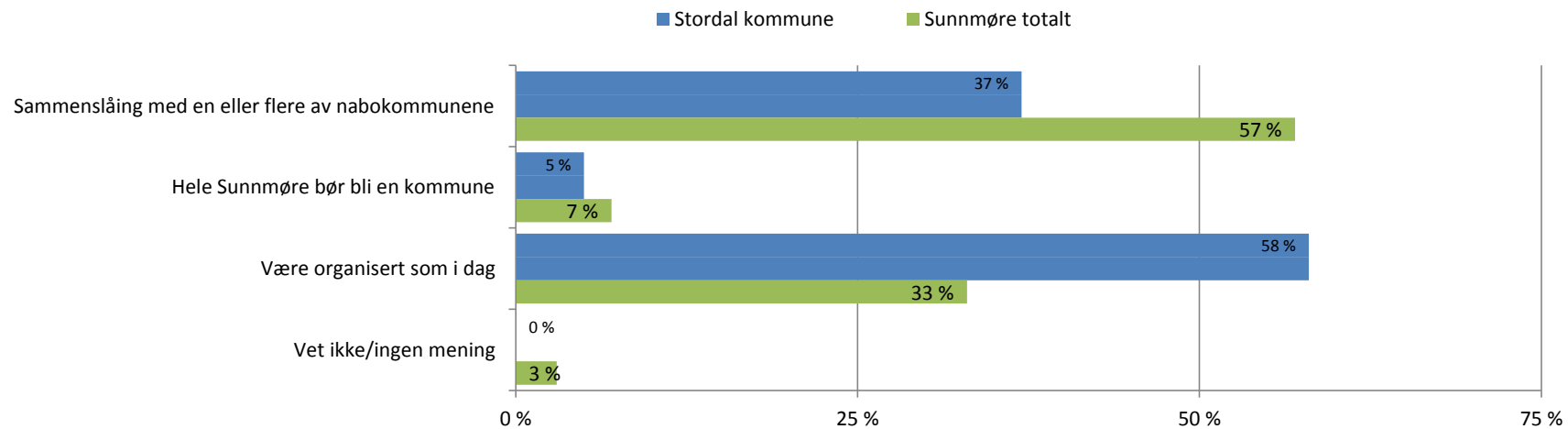


ENKELTRESULTATER: Stordal kommune

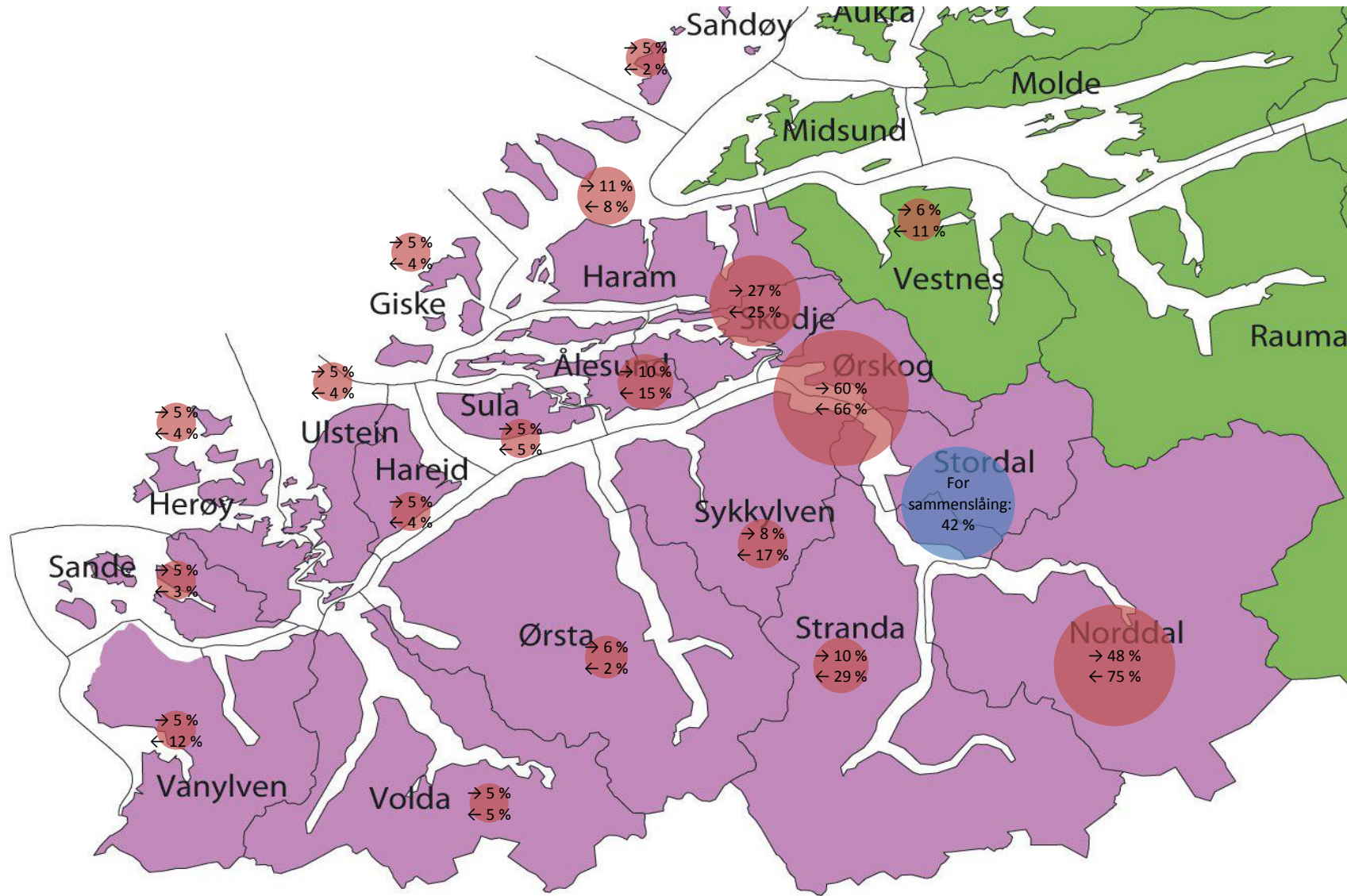
1. Et flertall på stortinget har tatt til orde for en storstilt kommunereform som har som mål å redusere antall kommuner i landet. På generelt grunnlag er du helt uenig, noe uenig, verken eller, noe enig eller helt enig i denne målsetningen. Prosent, (N= 61).



2. Hvordan mener du den fremtidige kommunestrukturen for din kommune være? Bør kommunen slås sammen med en eller flere av nabokommunene, bør hele Sunnmøre bli en kommune eller bør din kommune være organisert som i dag? Prosent, (N= 61).

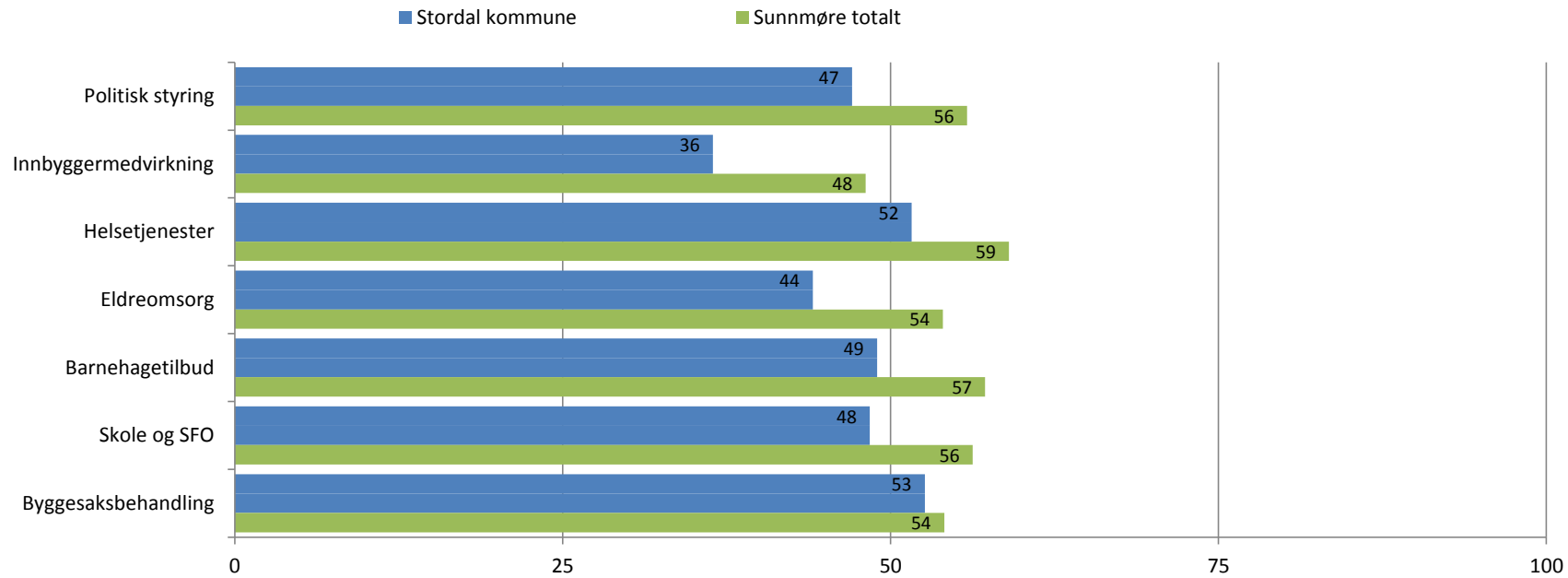


3. Hvilken eller hvilke av nabokommunene bør Stordal kommune slå seg sammen med? Totaltall, toveis analyse: → i rød sirkel viser andel fra Stordal kommune som ønsker å slå seg sammen med denne kommunen. ← indikerer hvor stor andel i den gjeldende kommunen som ønsker sammenslåing med Stordal kommune. Blå sirkel viser hvor stor andel i Stordal kommune som er for en sammenslåing med andre kommuner.



4. Hvis kommunesammenslåing, hvordan tror du denne nye kommunen ville løse sentrale oppgaver sammenlignet med kommunen du bor i dag. Vi ønsker din vurdering på om du vil få bedre eller dårligere løsninger i forhold følgende oppgaver.

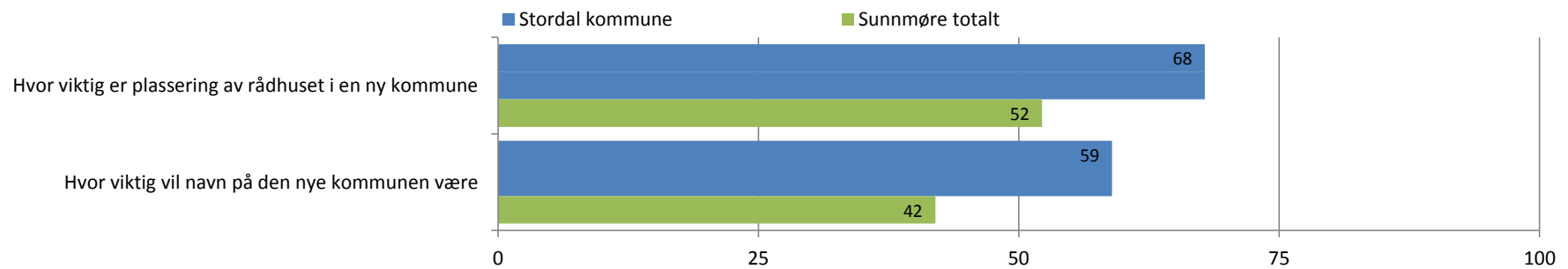
Standardiserte gjennomsnitt for kommunen og Sunnmøre totalt, der 0 = mye dårligere og 100 = mye bedre.



5. Hvis kommunesammenslåing: - hvor viktig mener du plassering av rådhuset i en ny kommune er

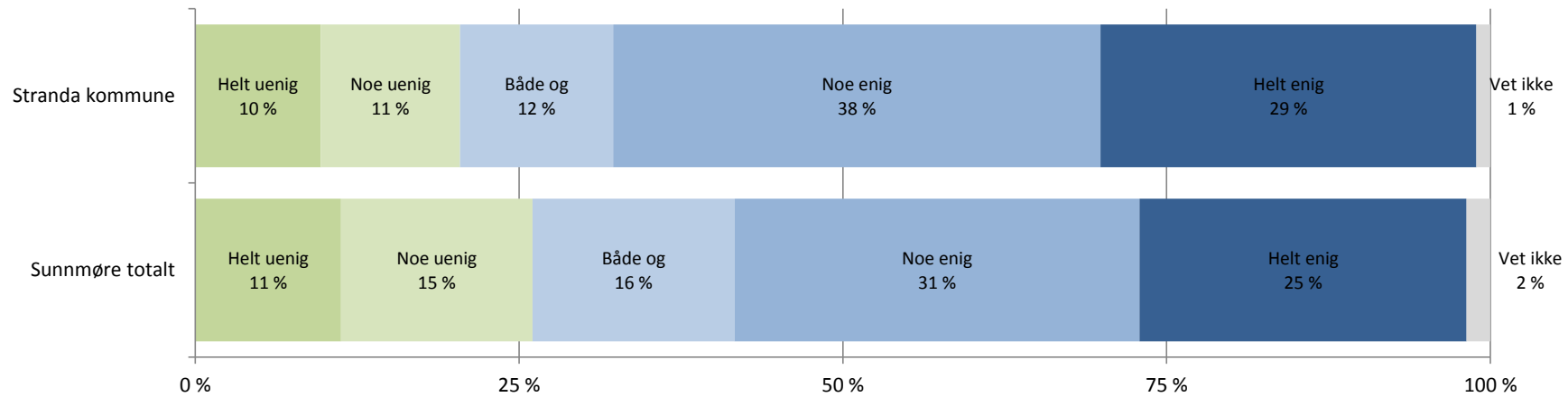
- hvor viktig for deg vil navn på den nye kommunen være?

Standardiserte gjennomsnitt for kommunen og Sunnmøre totalt, der 0 = mye dårligere og 100 = mye bedre.

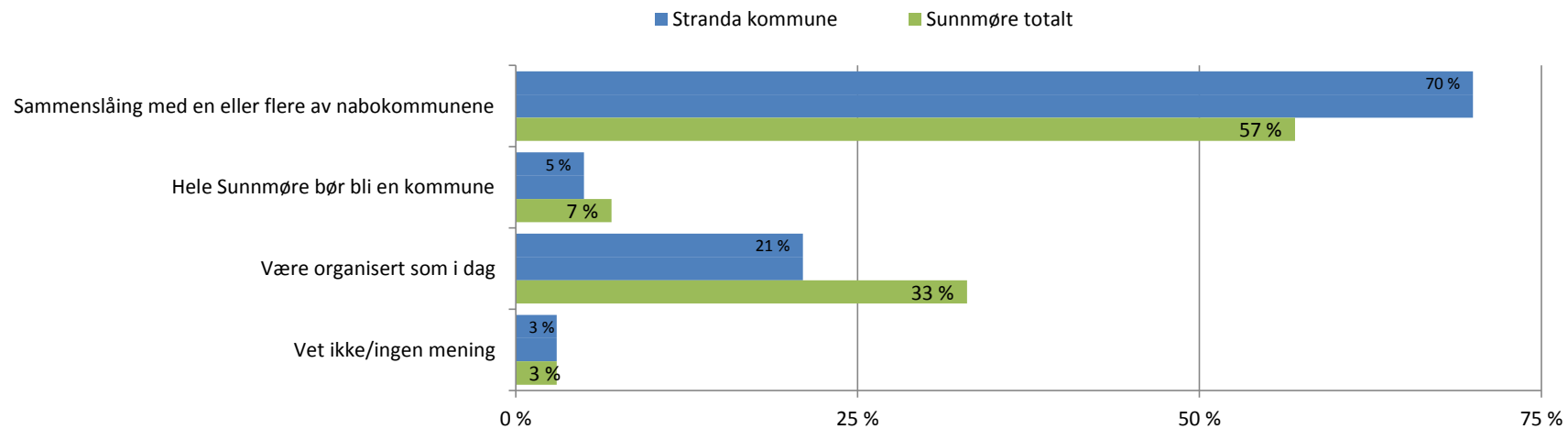


ENKELTRESULTATER: Stranda kommune

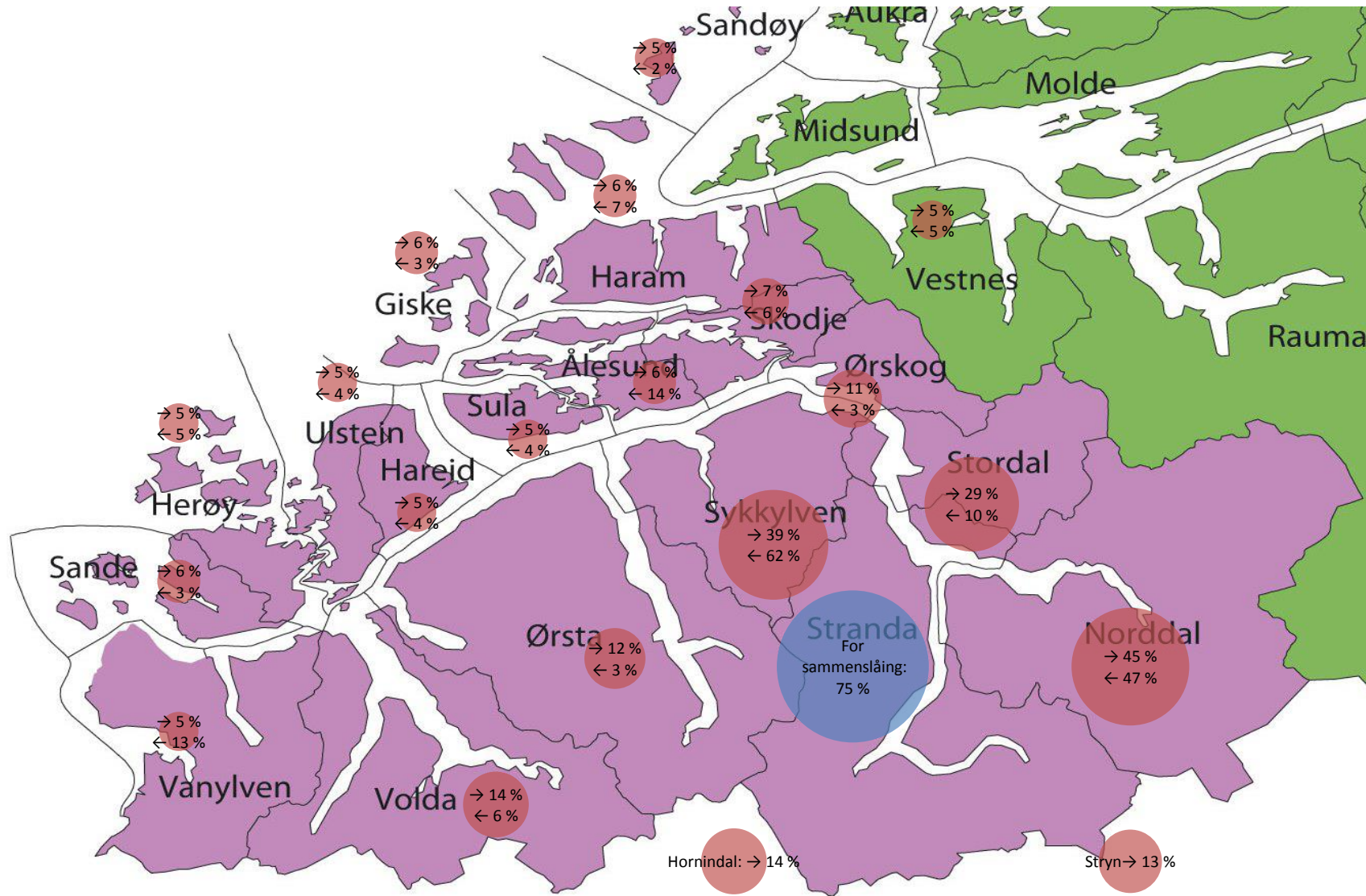
1. Et flertall på stortinget har tatt til orde for en storstilt kommunereform som har som mål å redusere antall kommuner i landet. På generelt grunnlag er du helt uenig, noe uenig, verken eller, noe enig eller helt enig i denne målsetningen. Prosent, (N= 93).



2. Hvordan mener du den fremtidige kommunestrukturen for din kommune være? Bør kommunen slås sammen med en eller flere av nabokommunene, bør hele Sunnmøre bli en kommune eller bør din kommune være organisert som i dag? Prosent, (N= 93).



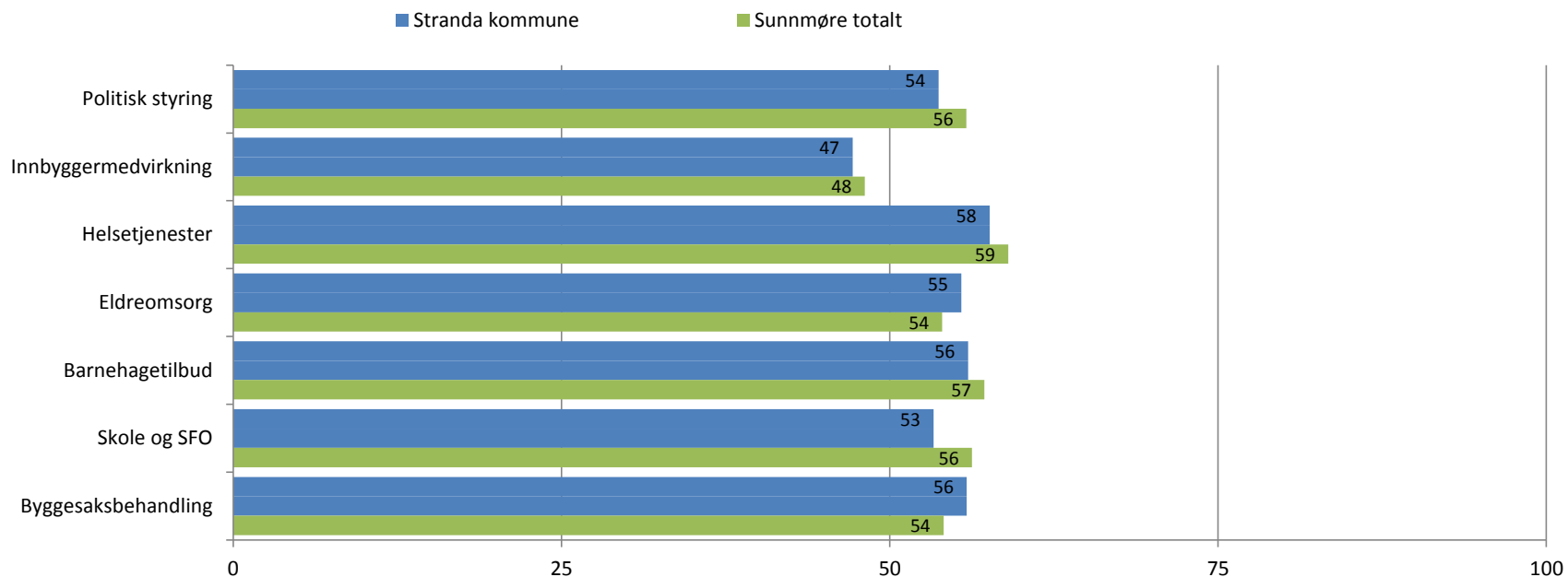
3. Hvilken eller hvilke av nabokommunene bør Stranda kommune slå seg sammen med? Totaltall, toveis analyse: → i rød sirkel viser andel fra Stranda kommune som ønsker å slå seg sammen med denne kommunen. ← indikerer hvor stor andel i den gjeldende kommunen som ønsker sammenslåing med Stranda kommune. Blå sirkel viser hvor stor andel i Stranda kommune som er for en sammenslåing med andre kommuner.



4. Hvis kommunesammenslåing, hvordan tror du denne nye kommunen ville løse sentrale oppgaver sammenlignet med kommunen du bor i dag. Vi ønsker din vurdering på om du vil få bedre

eller dårligere løsninger i forhold følgende oppgaver.

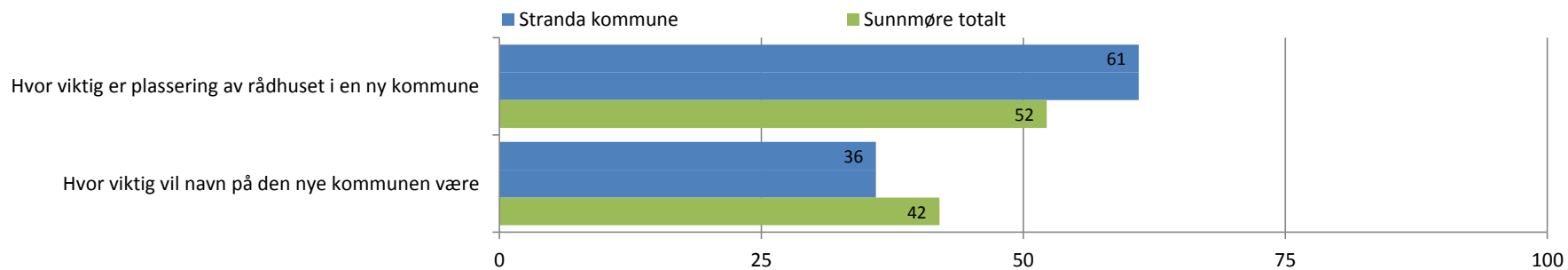
Standardiserte gjennomsnitt for kommunen og Sunnmøre totalt, der 0 = mye dårligere og 100 = mye bedre.



5. Hvis kommunesammenslåing: - hvor viktig mener du plassering av rådhuset i en ny kommune er

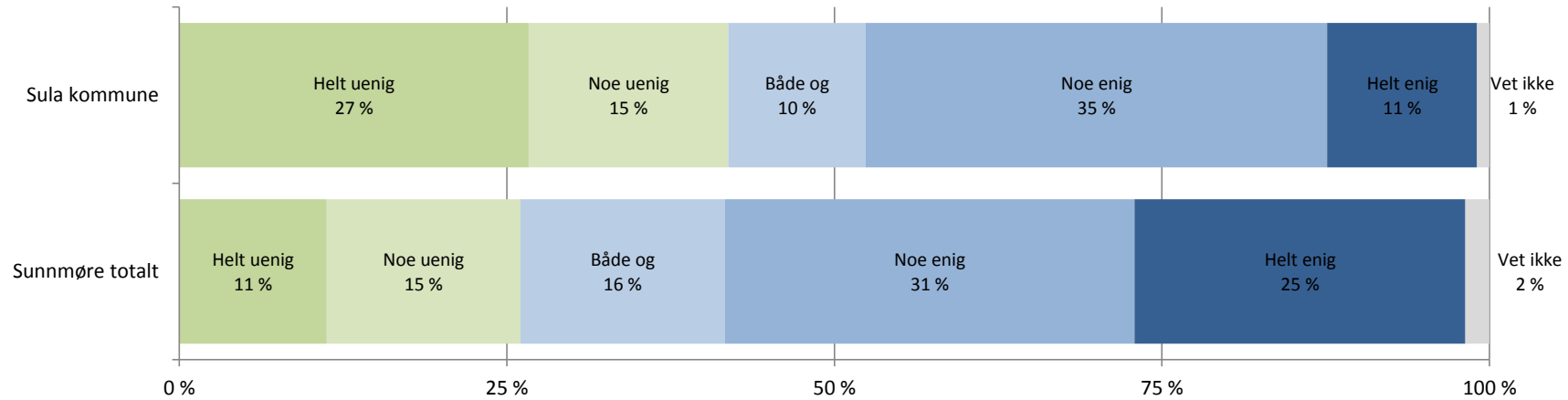
- hvor viktig for deg vil navn på den nye kommunen være?

Standardiserte gjennomsnitt for kommunen og Sunnmøre totalt, der 0 = mye dårligere og 100 = mye bedre.

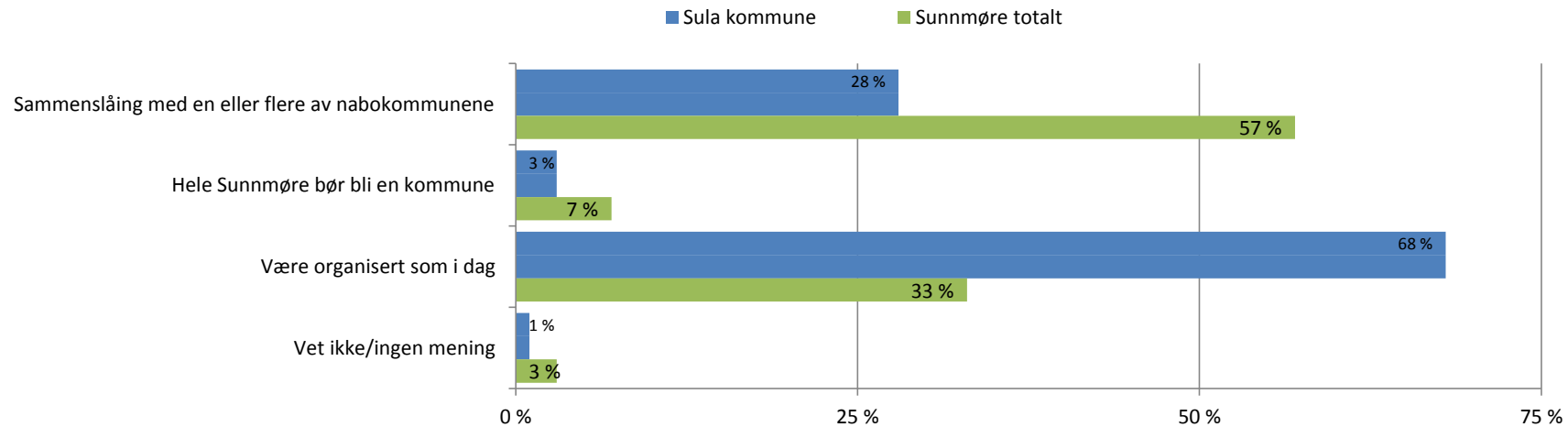


ENKELTRESULTATER: Sula kommune

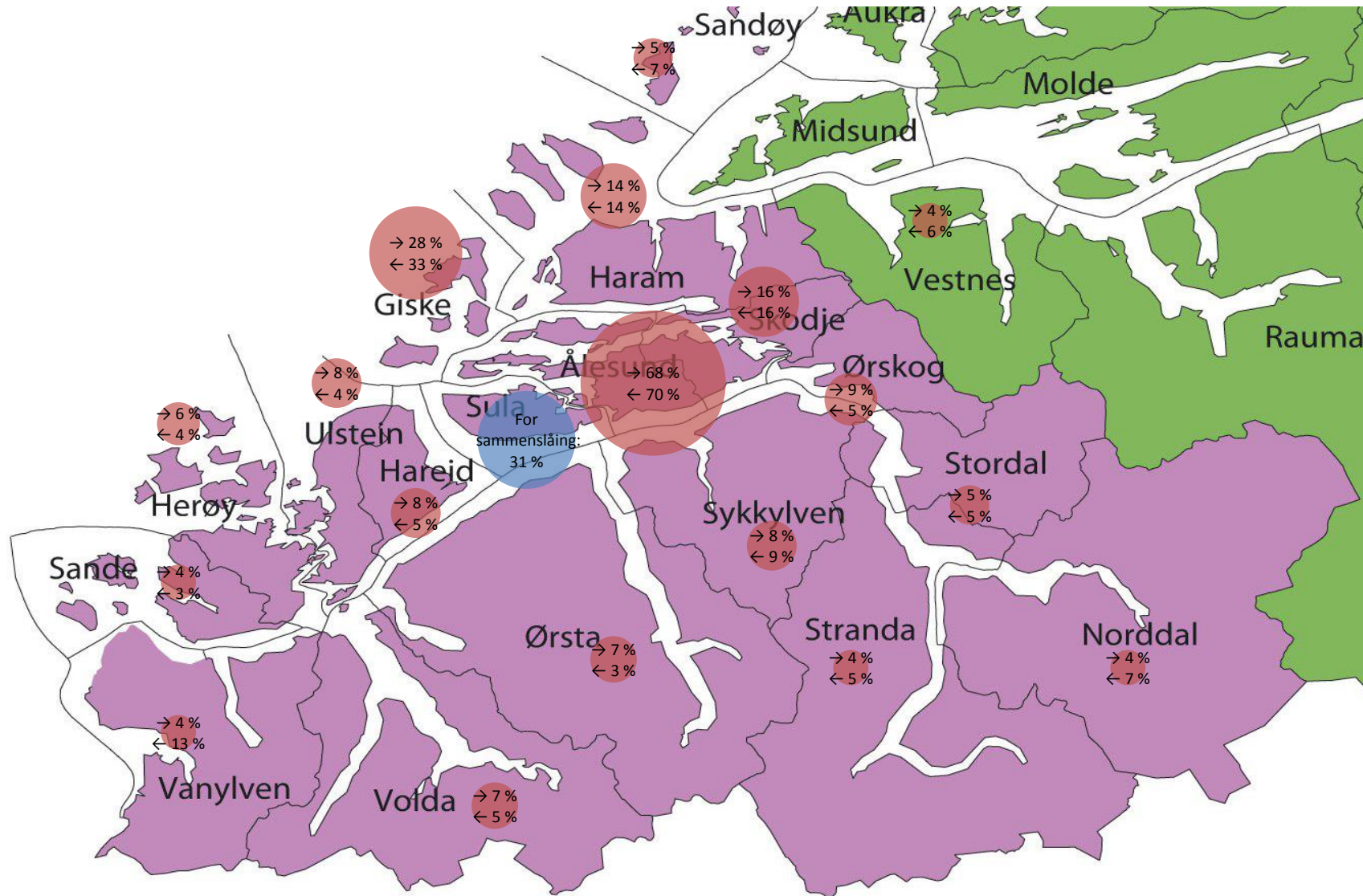
1. Et flertall på stortinget har tatt til orde for en storstilt kommunereform som har som mål å redusere antall kommuner i landet. På generelt grunnlag er du helt uenig, noe uenig, verken eller, noe enig eller helt enig i denne målsetningen. Prosent, (N= 105).



2. Hvordan mener du den fremtidige kommunestrukturen for din kommune være? Bør kommunen slås sammen med en eller flere av nabokommunene, bør hele Sunnmøre bli en kommune eller bør din kommune være organisert som i dag? Prosent, (N= 105).

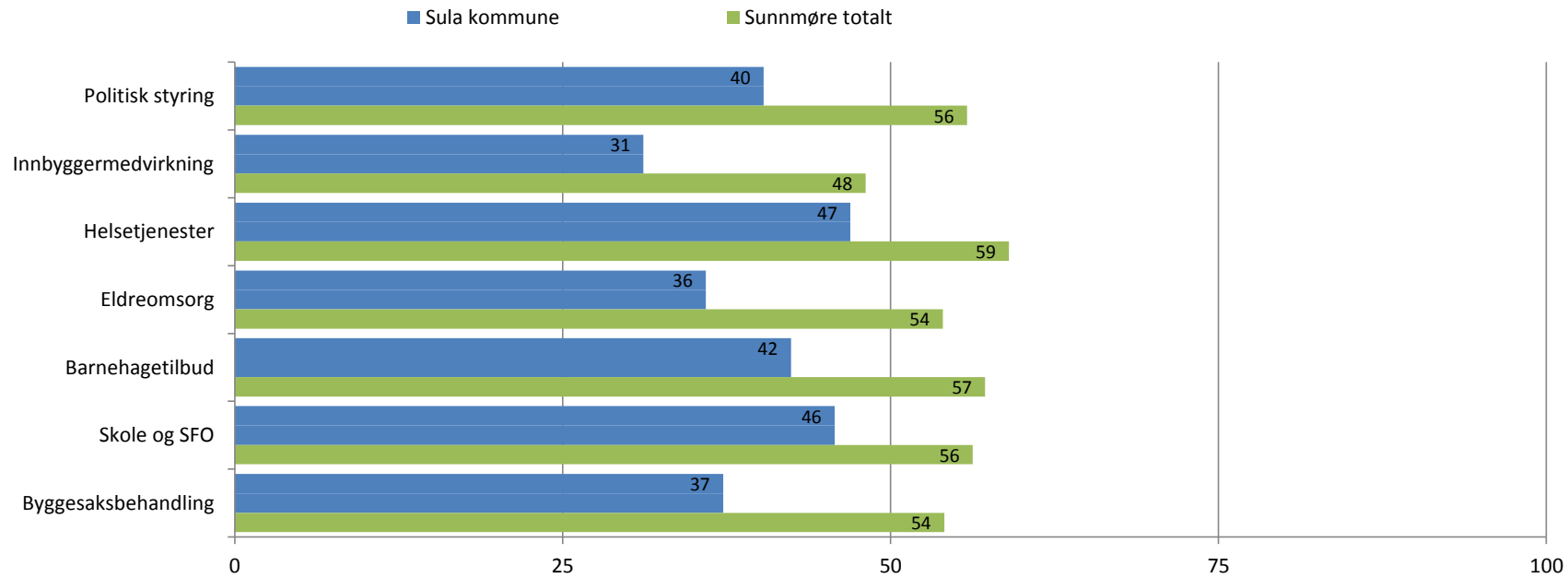


3. Hvilken eller hvilke av nabokommunene bør Sula kommune slå seg sammen med? Totaltall, toveis analyse: → i rød sirkel viser andel fra Sula kommune som ønsker å slå seg sammen med denne kommunen. ← indikerer hvor stor andel i den gjeldende kommunen som ønsker sammenslåing med Sula kommune. Blå sirkel viser hvor stor andel i Sula kommune som er for en sammenslåing med andre kommuner.



4. Hvis kommunesammenslåing, hvordan tror du denne nye kommunen ville løse sentrale oppgaver sammenlignet med kommunen du bor i dag. Vi ønsker din vurdering på om du vil få bedre eller dårligere løsninger i forhold følgende oppgaver.

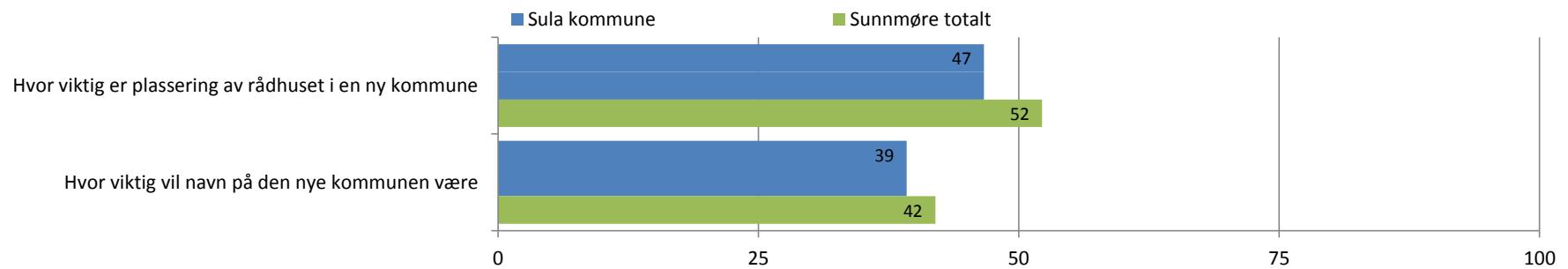
Standardiserte gjennomsnitt for kommunen og Sunnmøre totalt, der 0 = mye dårligere og 100 = mye bedre.



5. Hvis kommunesammenslåing: - hvor viktig mener du plassering av rådhuset i en ny kommune er

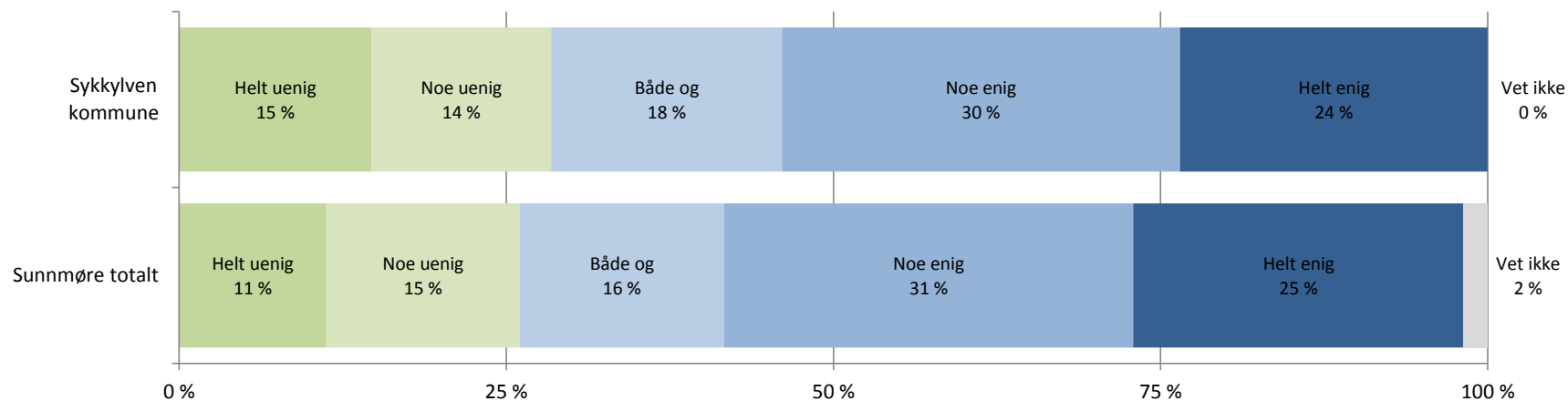
- hvor viktig for deg vil navn på den nye kommunen være?

Standardiserte gjennomsnitt for kommunen og Sunnmøre totalt, der 0 = mye dårligere og 100 = mye bedre.

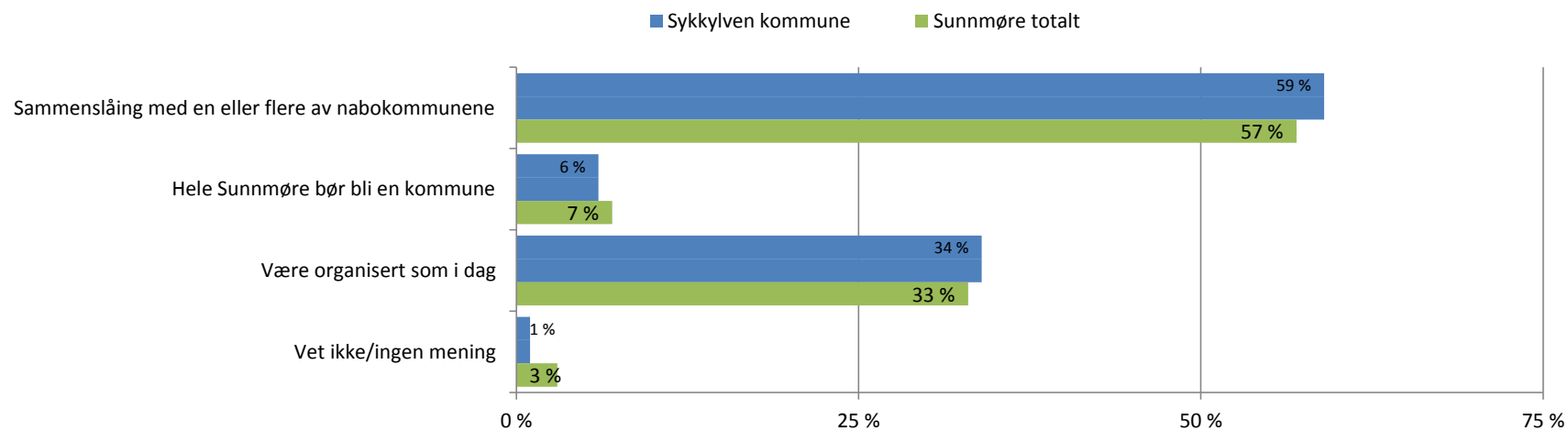


ENKELTRESULTATER: Sykkylven kommune

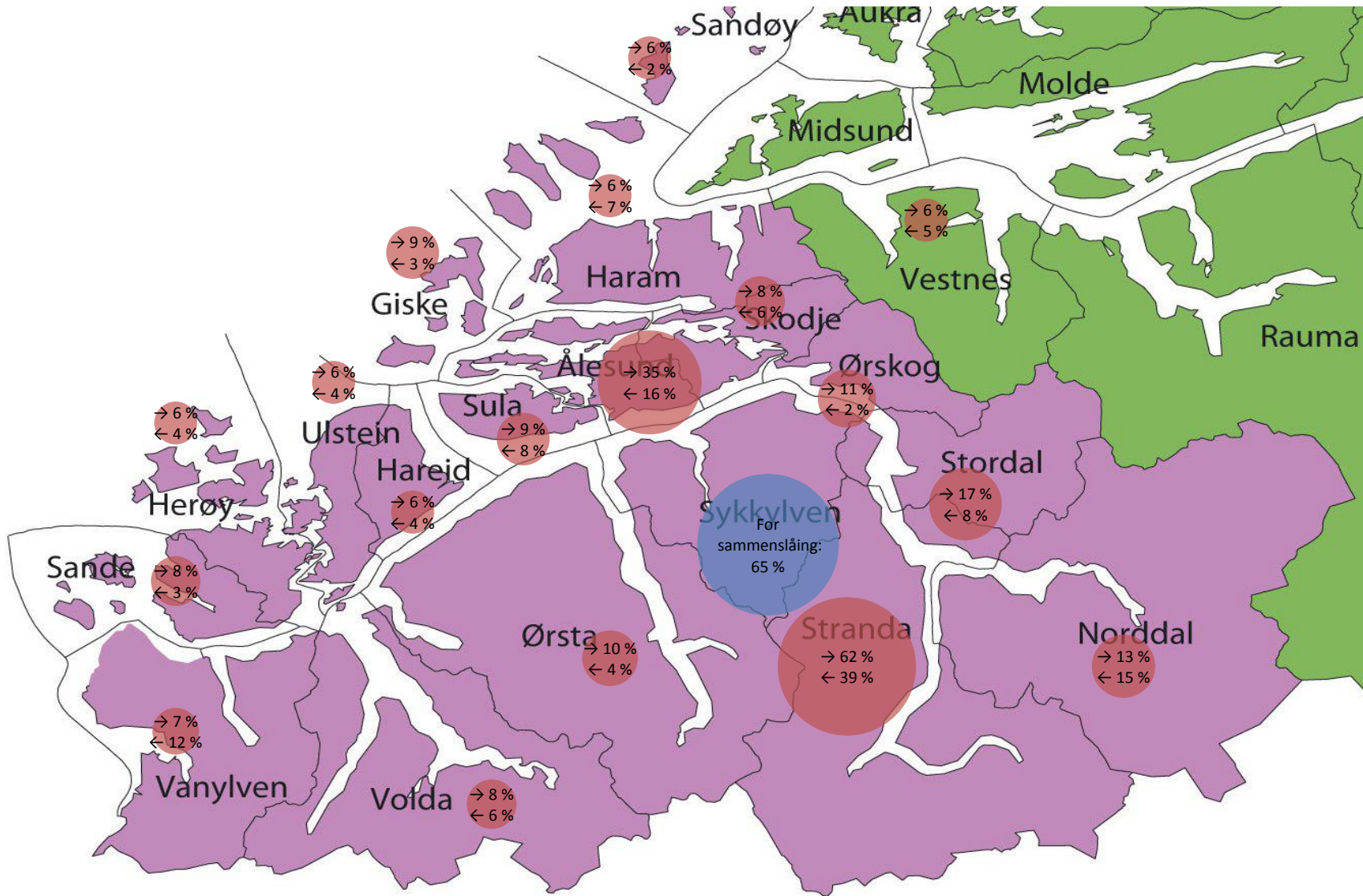
1. Et flertall på stortinget har tatt til orde for en storstilt kommunereform som har som mål å redusere antall kommuner i landet. På generelt grunnlag er du helt uenig, noe uenig, verken eller, noe enig eller helt enig i denne målsetningen. Prosent, (N= 102).



2. Hvordan mener du den fremtidige kommunestrukturen for din kommune være? Bør kommunen slås sammen med en eller flere av nabokommunene, bør hele Sunnmøre bli en kommune eller bør din kommune være organisert som i dag? Prosent, (N= 102).

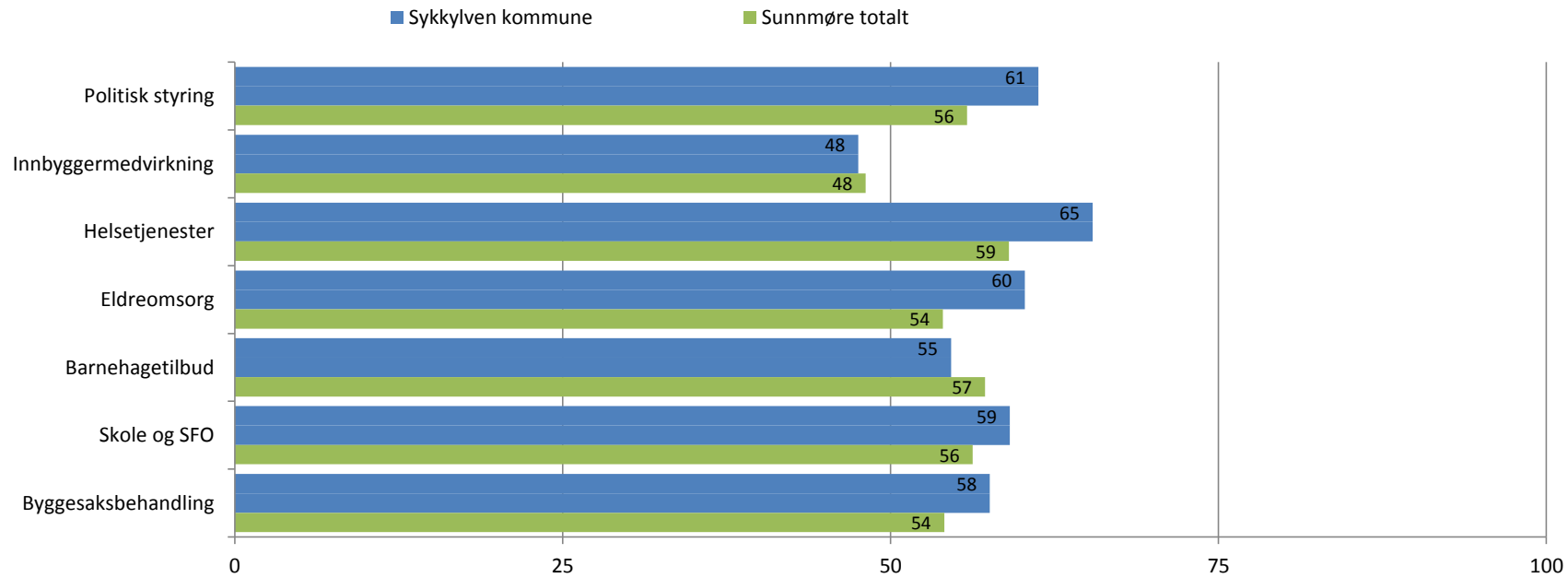


3. Hvilken eller hvilke av nabokommunene bør Sykkylven kommune slå seg sammen med? Totaltall, toveis analyse: → i rød sirkel viser andel fra Sykkylven kommune som ønsker å slå seg sammen med denne kommunen. ← indikerer hvor stor andel i den gjeldende kommunen som ønsker sammenslåing med Sykkylven kommune. Blå sirkel viser hvor stor andel i Sykkylven kommune som er for en sammenslåing med andre kommuner.



4. Hvis kommunesammenslåing, hvordan tror du denne nye kommunen ville løse sentrale oppgaver sammenlignet med kommunen du bor i dag. Vi ønsker din vurdering på om du vil få bedre eller dårligere løsninger i forhold følgende oppgaver.

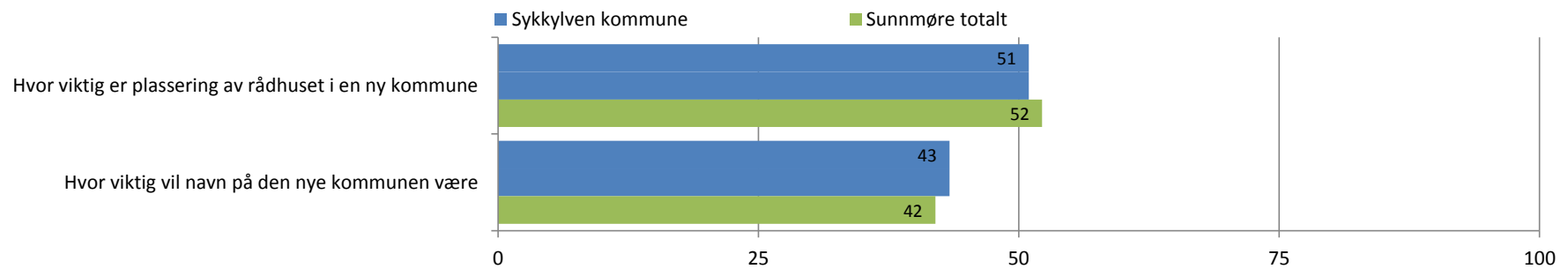
Standardiserte gjennomsnitt for kommunen og Sunnmøre totalt, der 0 = mye dårligere og 100 = mye bedre.



5. Hvis kommunesammenslåing: - hvor viktig mener du plassering av rådhuset i en ny kommune er

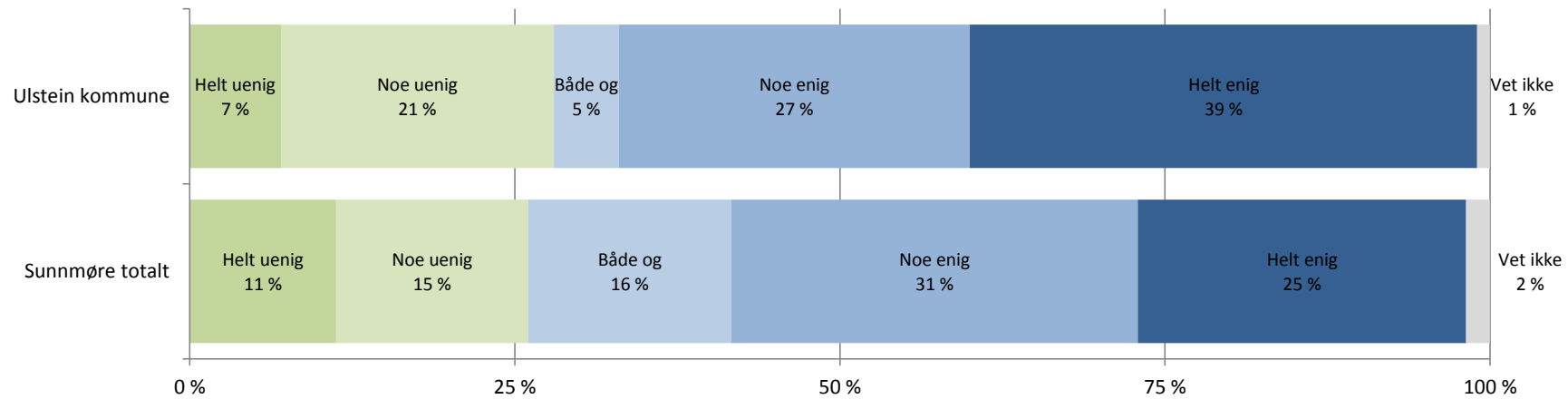
- hvor viktig for deg vil navn på den nye kommunen være?

Standardiserte gjennomsnitt for kommunen og Sunnmøre totalt, der 0 = mye dårligere og 100 = mye bedre.

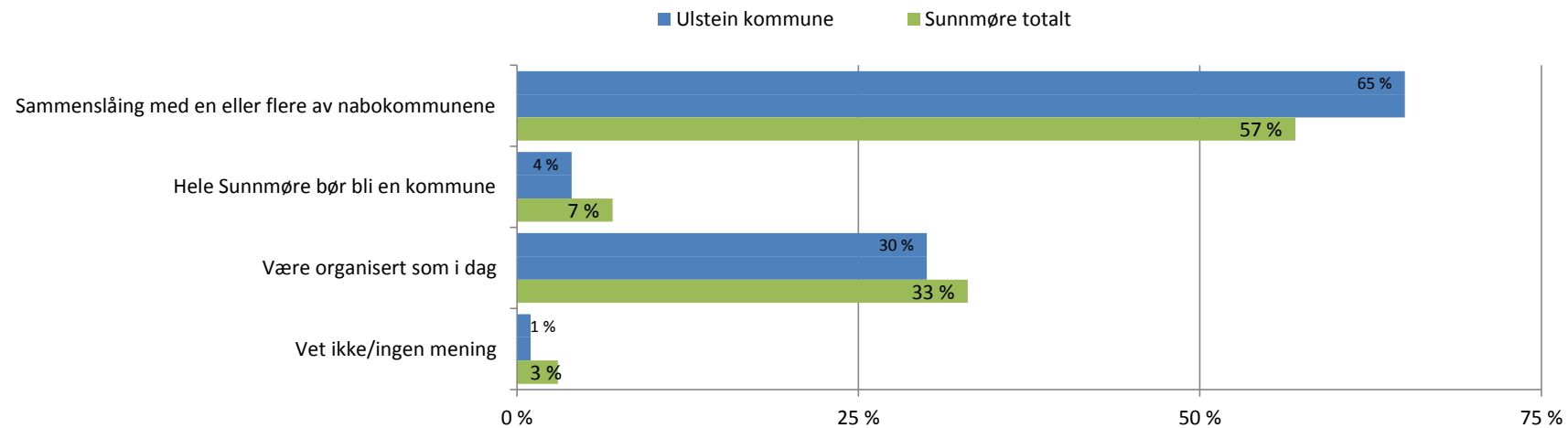


ENKELTRESULTATER: Ulstein kommune

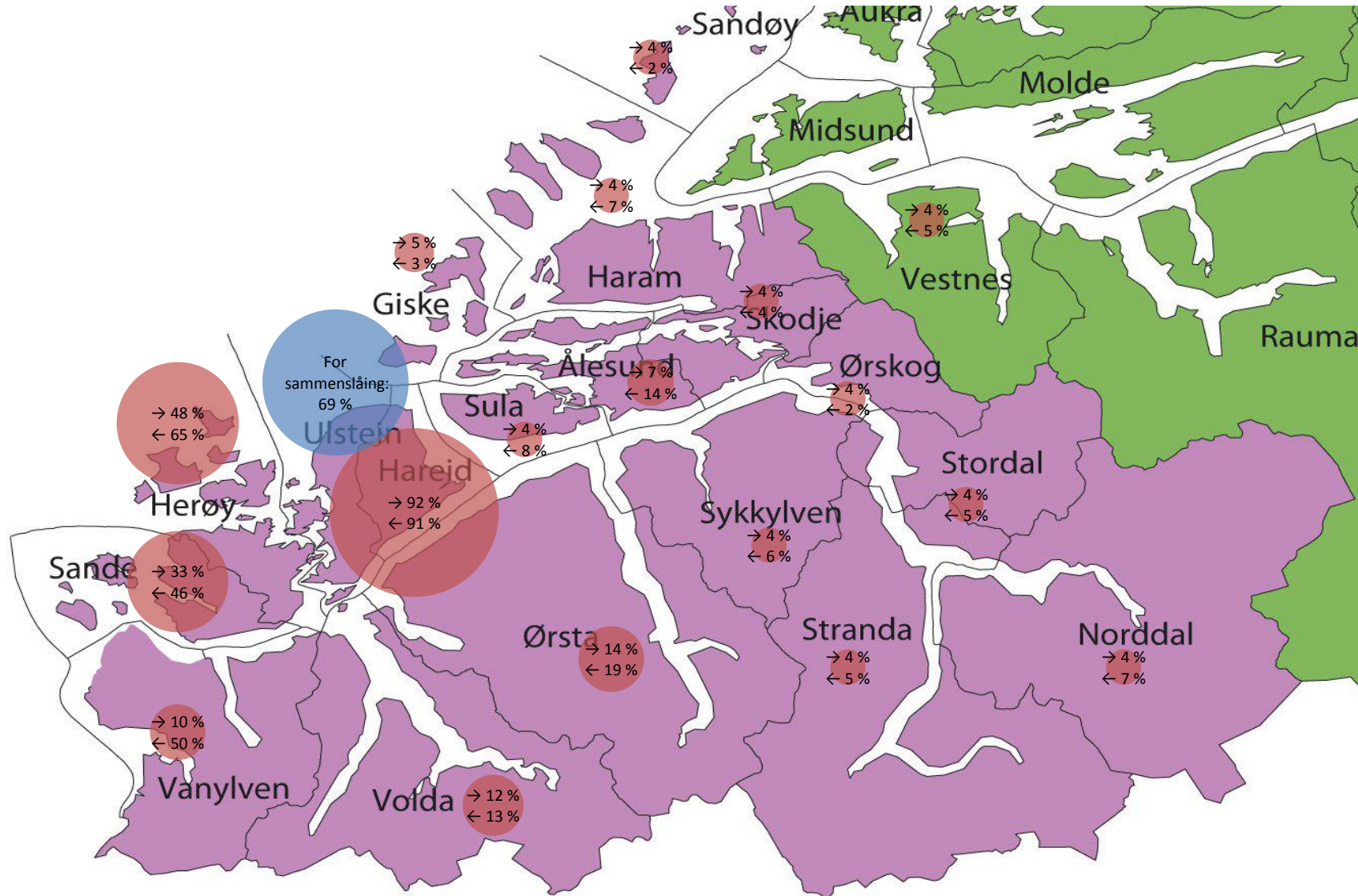
1. Et flertall på stortinget har tatt til orde for en storstilt kommunereform som har som mål å redusere antall kommuner i landet. På generelt grunnlag er du helt uenig, noe uenig, verken eller, noe enig eller helt enig i denne målsetningen. Prosent, (N= 100).



2. Hvordan mener du den fremtidige kommunestrukturen for din kommune være? Bør kommunen slås sammen med en eller flere av nabokommunene, bør hele Sunnmøre bli en kommune eller bør din kommune være organisert som i dag? Prosent, (N= 100).

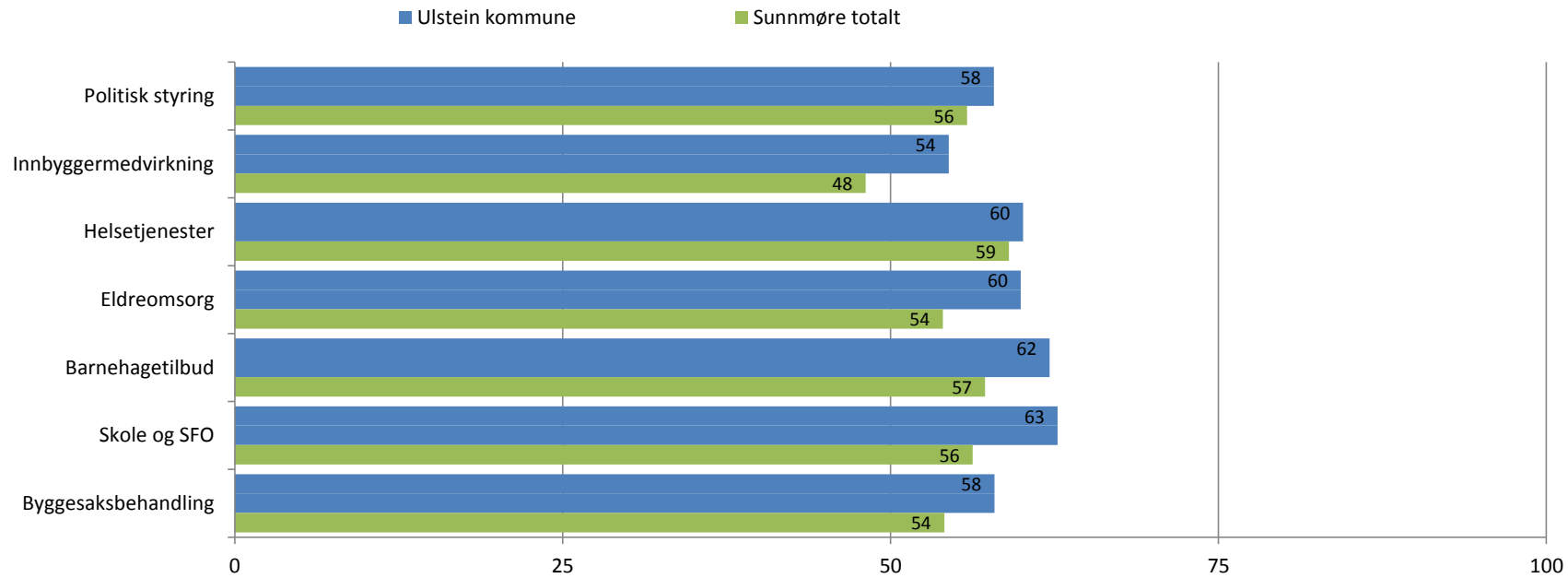


3. Hvilken eller hvilke av nabokommunene bør Ulstein kommune slå seg sammen med? Totaltall, toveis analyse: → i rød sirkel viser andel fra Ulstein kommune som ønsker å slå seg sammen med denne kommunen. ← indikerer hvor stor andel i den gjeldende kommunen som ønsker sammenslåing med Ulstein kommune. Blå sirkel viser hvor stor andel i Ulstein kommune som er for en sammenslåing med andre kommuner.



4. Hvis kommunesammenslåing, hvordan tror du denne nye kommunen ville løse sentrale oppgaver sammenlignet med kommunen du bor i dag. Vi ønsker din vurdering på om du vil få bedre eller dårligere løsninger i forhold følgende oppgaver.

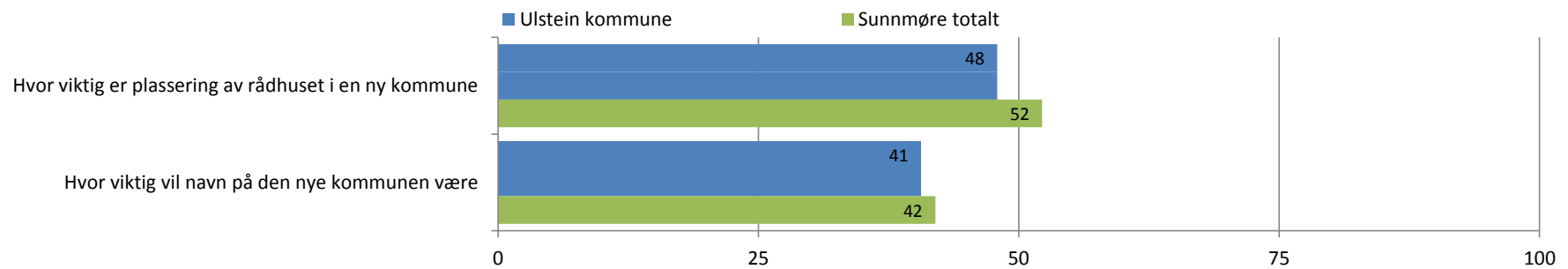
Standardiserte gjennomsnitt for kommunen og Sunnmøre totalt, der 0 = mye dårligere og 100 = mye bedre.



5. Hvis kommunesammenslåing: - hvor viktig mener du plassering av rådhuset i en ny kommune er

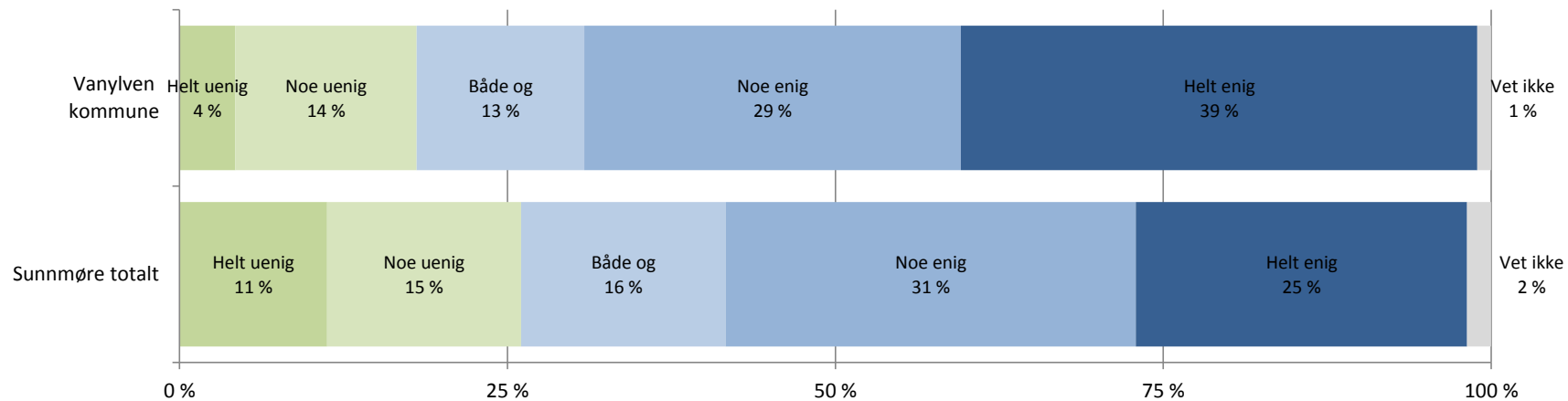
- hvor viktig for deg vil navn på den nye kommunen være?

Standardiserte gjennomsnitt for kommunen og Sunnmøre totalt, der 0 = mye dårligere og 100 = mye bedre.

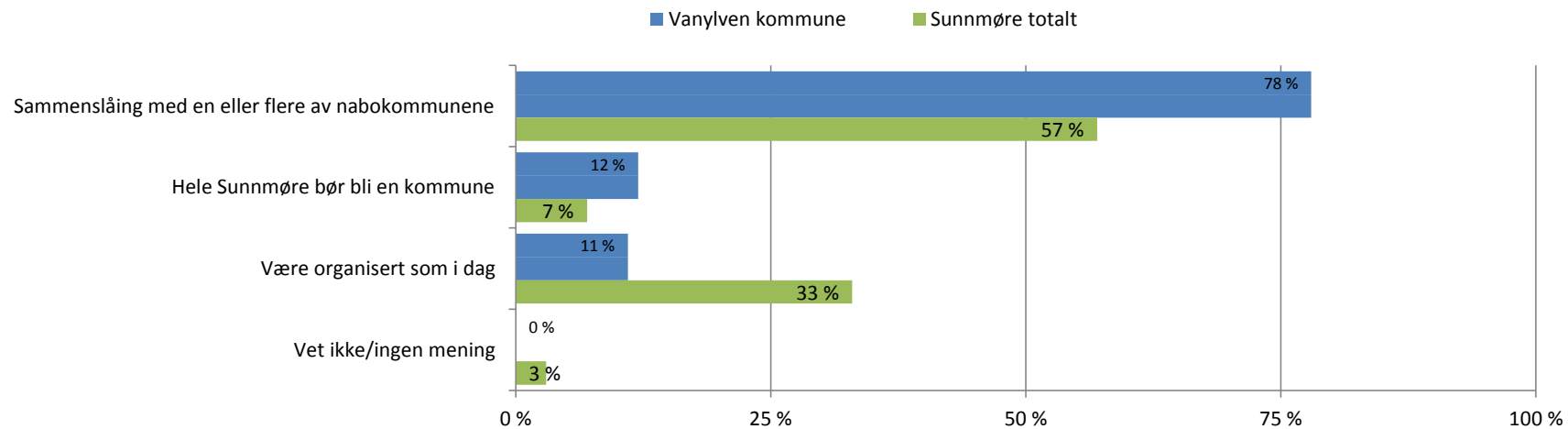


ENKELTRESULTATER: Vanylven kommune

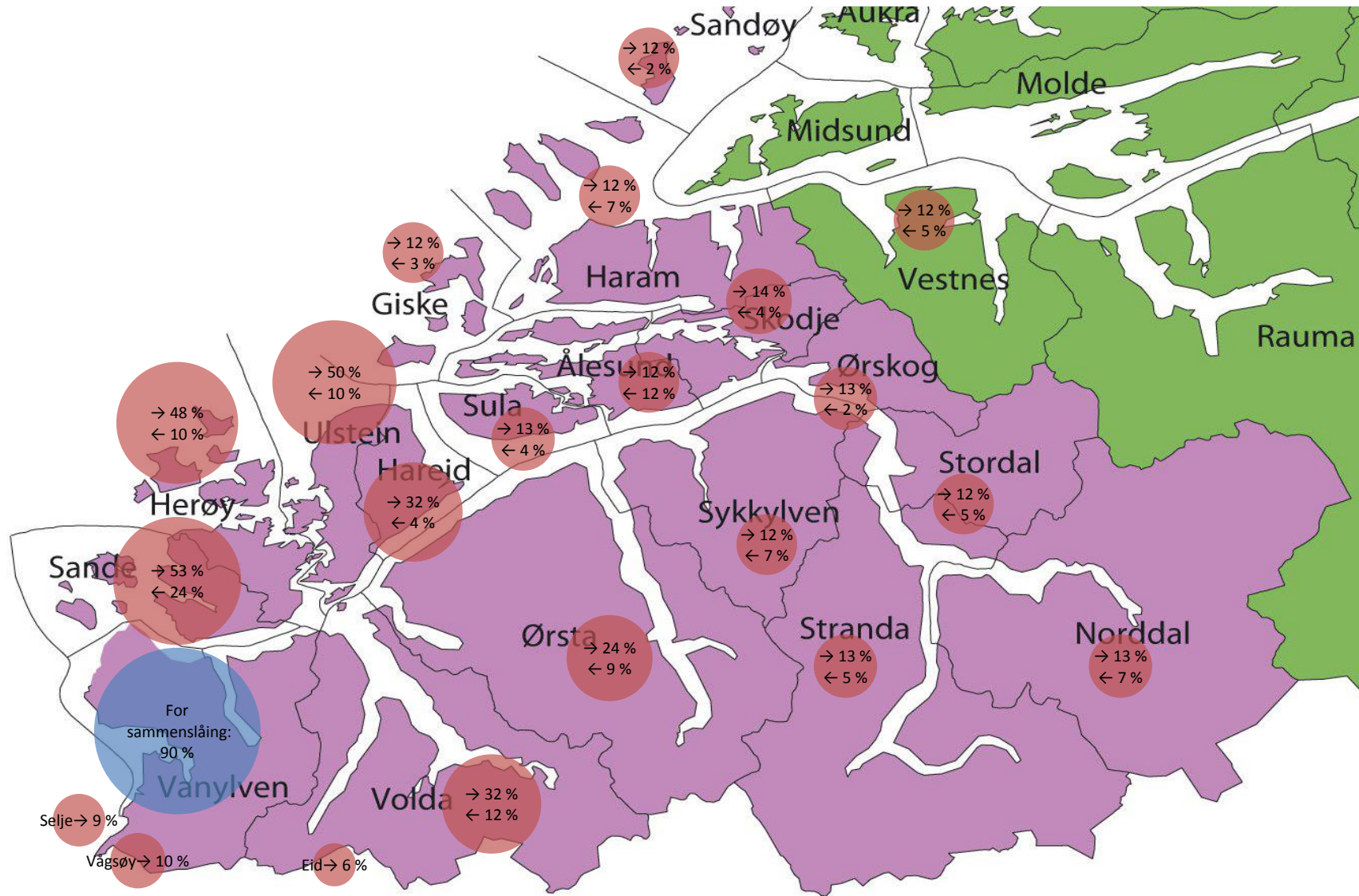
1. Et flertall på stortinget har tatt til orde for en storstilt kommunereform som har som mål å redusere antall kommuner i landet. På generelt grunnlag er du helt uenig, noe uenig, verken eller, noe enig eller helt enig i denne målsetningen. Prosent, (N= 94).



2. Hvordan mener du den fremtidige kommunestrukturen for din kommune være? Bør kommunen slås sammen med en eller flere av nabokommunene, bør hele Sunnmøre bli en kommune eller bør din kommune være organisert som i dag? Prosent, (N= 94).

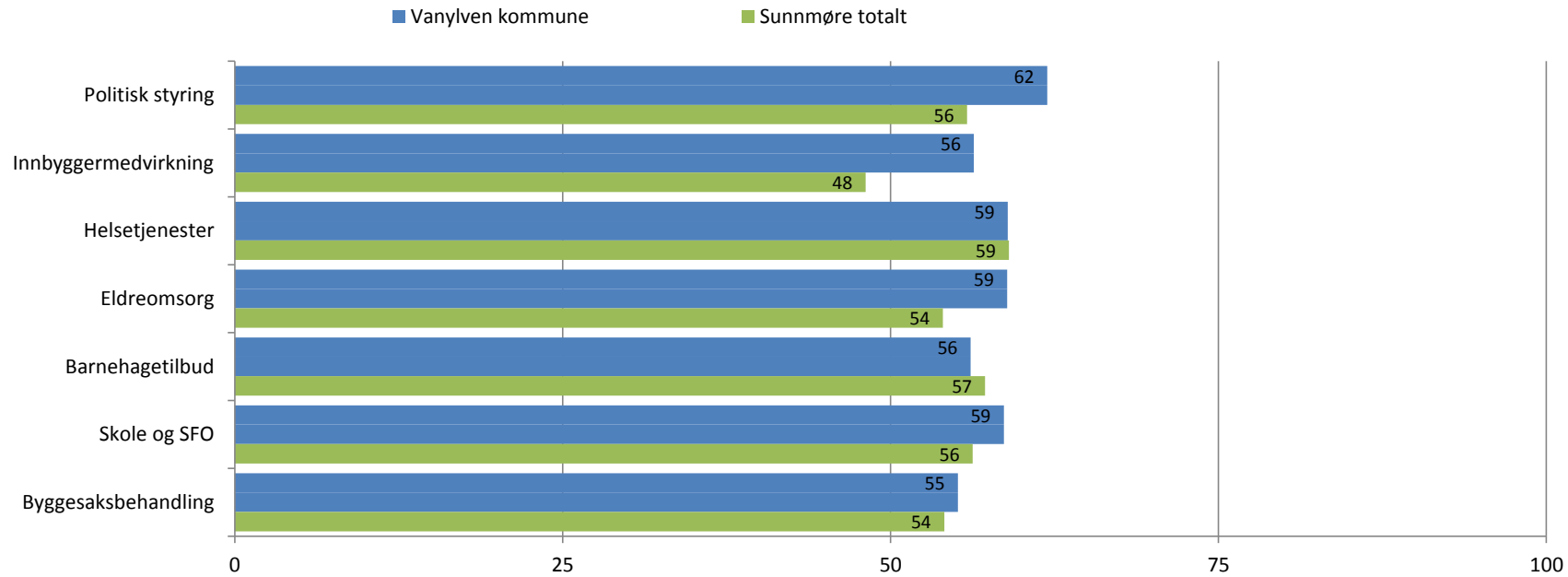


3. Hvilken eller hvilke av nabokommunene bør Vanylven kommune slå seg sammen med? Totaltall, toveis analyse: → i rød sirkel viser andel fra Vanylven kommune som ønsker å slå seg sammen med denne kommunen. ← indikerer hvor stor andel i den gjeldende kommunen som ønsker sammenslåing med Vanylven kommune. Blå sirkel viser hvor stor andel i Vanylven kommune som er for en sammenslåing med andre kommuner.



4. Hvis kommunesammenslåing, hvordan tror du denne nye kommunen ville løse sentrale oppgaver sammenlignet med kommunen du bor i dag. Vi ønsker din vurdering på om du vil få bedre eller dårligere løsninger i forhold følgende oppgaver.

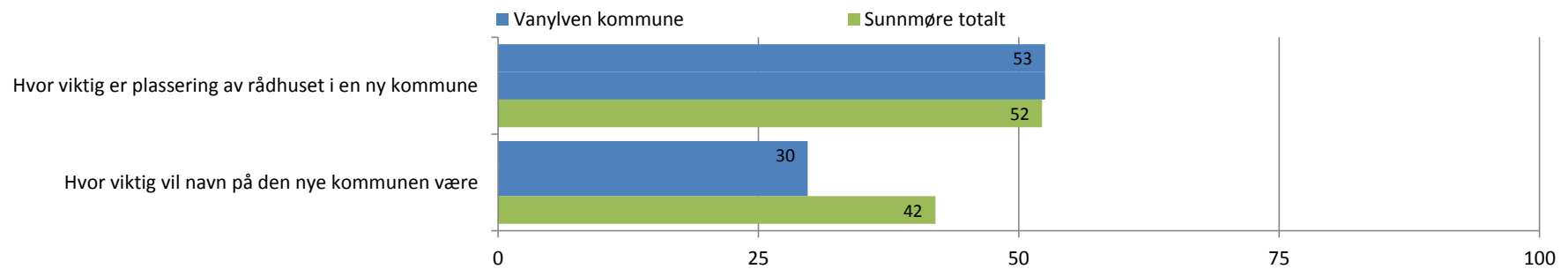
Standardiserte gjennomsnitt for kommunen og Sunnmøre totalt, der 0 = mye dårligere og 100 = mye bedre.



5. Hvis kommunesammenslåing: - hvor viktig mener du plassering av rådhuset i en ny kommune er

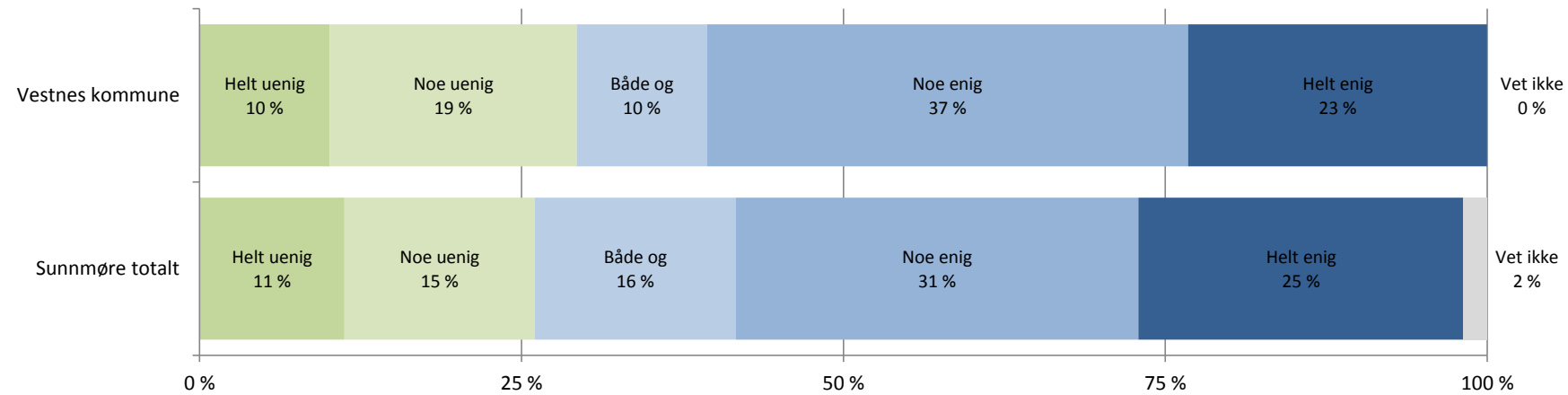
- hvor viktig for deg vil navn på den nye kommunen være?

Standardiserte gjennomsnitt for kommunen og Sunnmøre totalt, der 0 = mye dårligere og 100 = mye bedre.

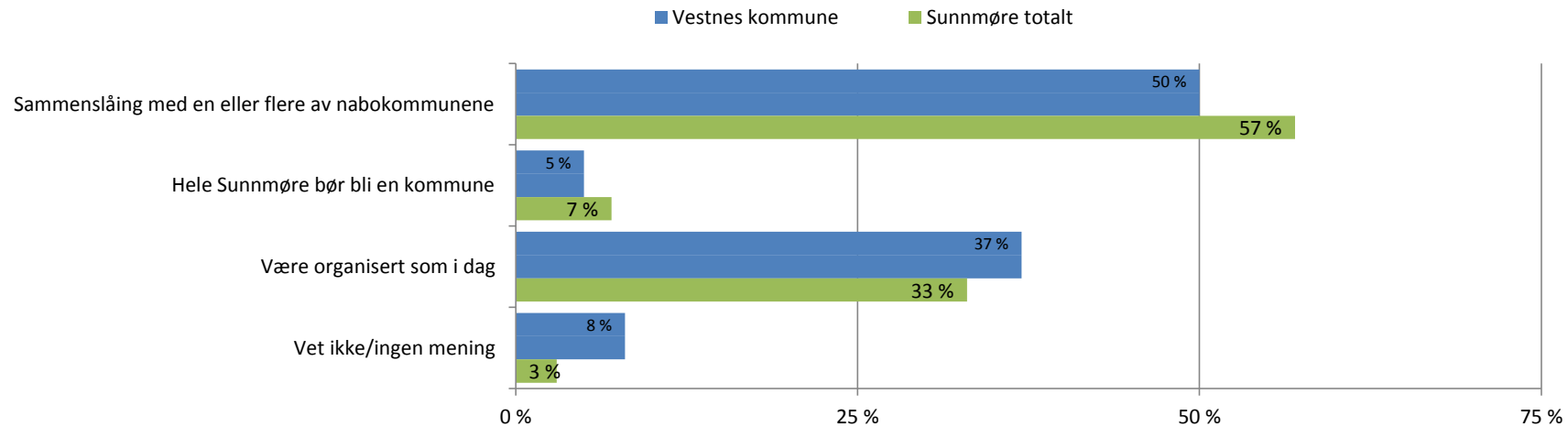


ENKELTRESULTATER: Vestnes kommune

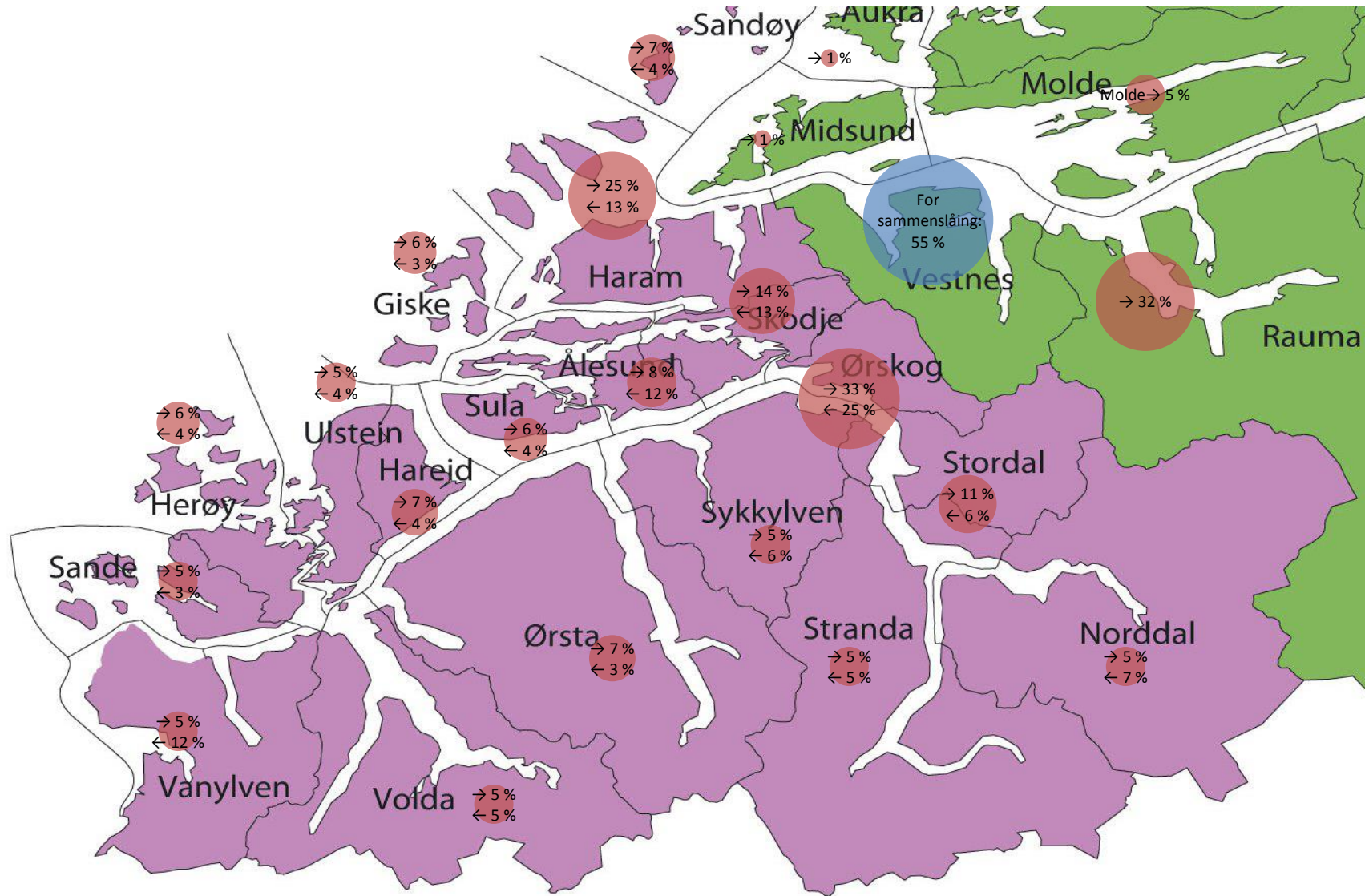
1. Et flertall på stortinget har tatt til orde for en storstilt kommunereform som har som mål å redusere antall kommuner i landet. På generelt grunnlag er du helt uenig, noe uenig, verken eller, noe enig eller helt enig i denne målsetningen. Prosent, (N= 99).



2. Hvordan mener du den fremtidige kommunestrukturen for din kommune være? Bør kommunen slås sammen med en eller flere av nabokommunene, bør hele Sunnmøre bli en kommune eller bør din kommune være organisert som i dag? Prosent, (N= 99).

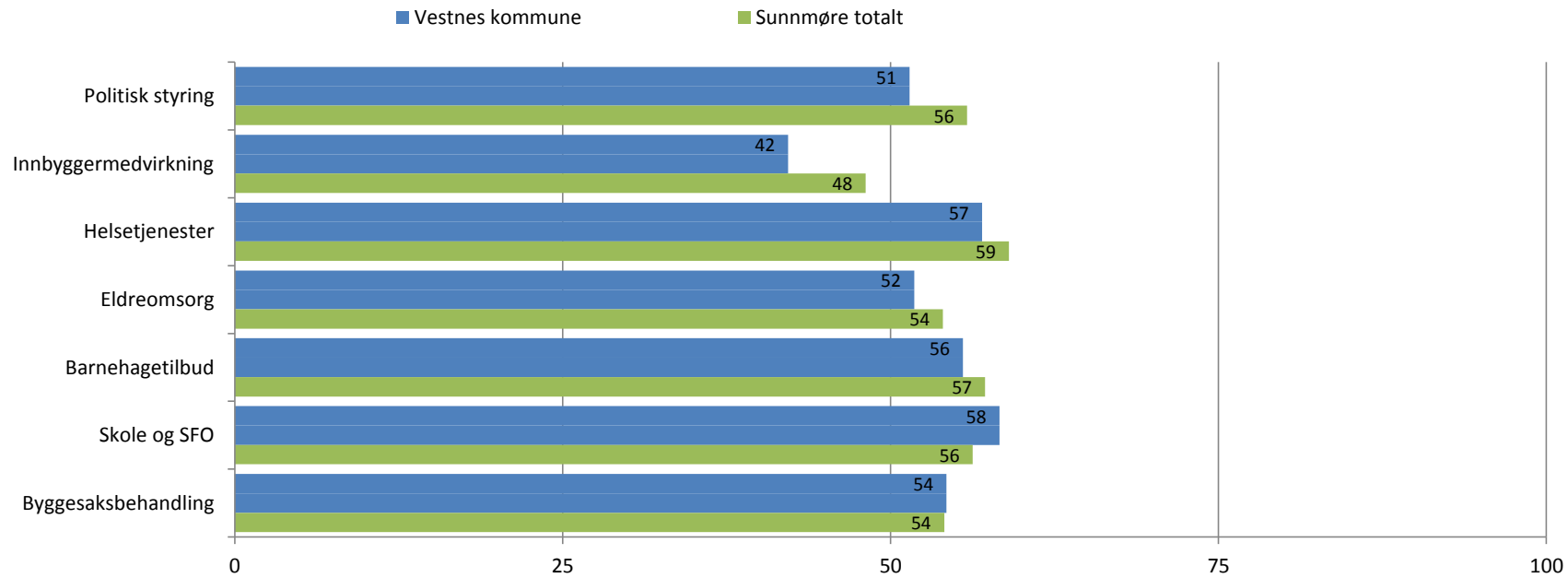


3. Hvilken eller hvilke av nabokommunene bør Vestnes kommune slå seg sammen med? Totaltall, toveis analyse: → i rød sirkel viser andel fra Vestnes kommune som ønsker å slå seg sammen med denne kommunen. ← indikerer hvor stor andel i den gjeldende kommunen som ønsker sammenslåing med Vestnes kommune. Blå sirkel viser hvor stor andel i Vestnes kommune som er for en sammenslåing med andre kommuner.



4. Hvis kommunesammenslåing, hvordan tror du denne nye kommunen ville løse sentrale oppgaver sammenlignet med kommunen du bor i dag. Vi ønsker din vurdering på om du vil få bedre eller dårligere løsninger i forhold følgende oppgaver.

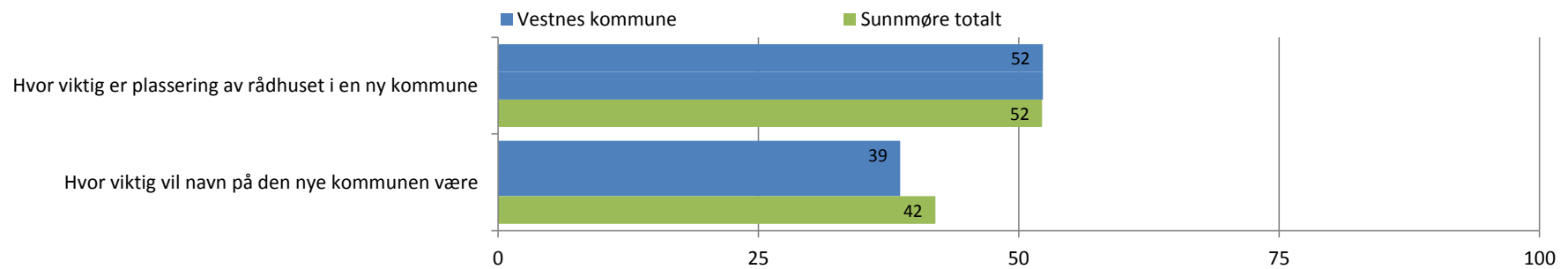
Standardiserte gjennomsnitt for kommunen og Sunnmøre totalt, der 0 = mye dårligere og 100 = mye bedre.



5. Hvis kommunesammenslåing: - hvor viktig mener du plassering av rådhuset i en ny kommune er

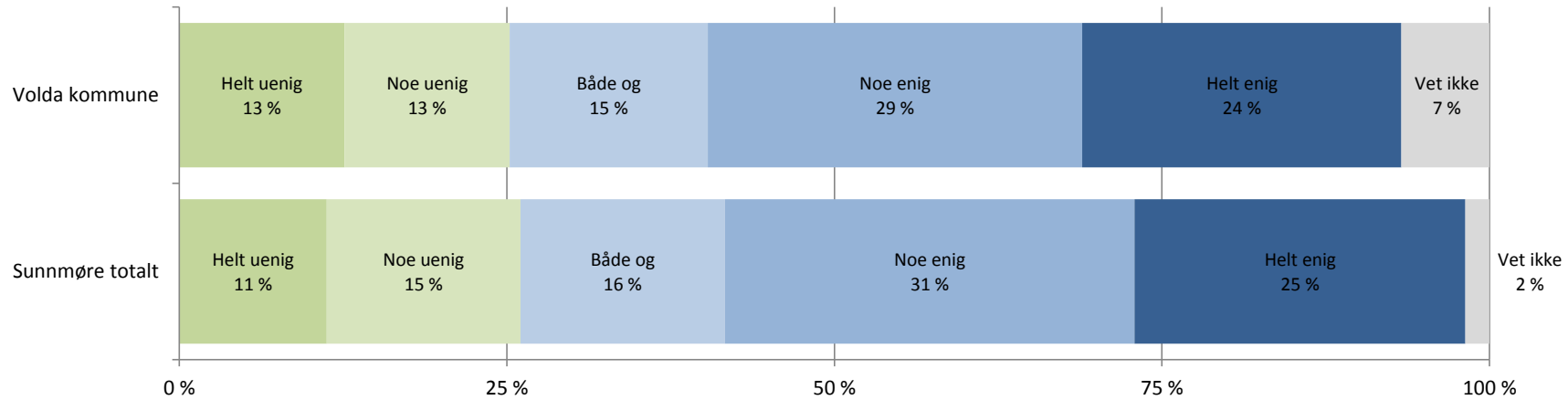
- hvor viktig for deg vil navn på den nye kommunen være?

Standardiserte gjennomsnitt for kommunen og Sunnmøre totalt, der 0 = mye dårligere og 100 = mye bedre.

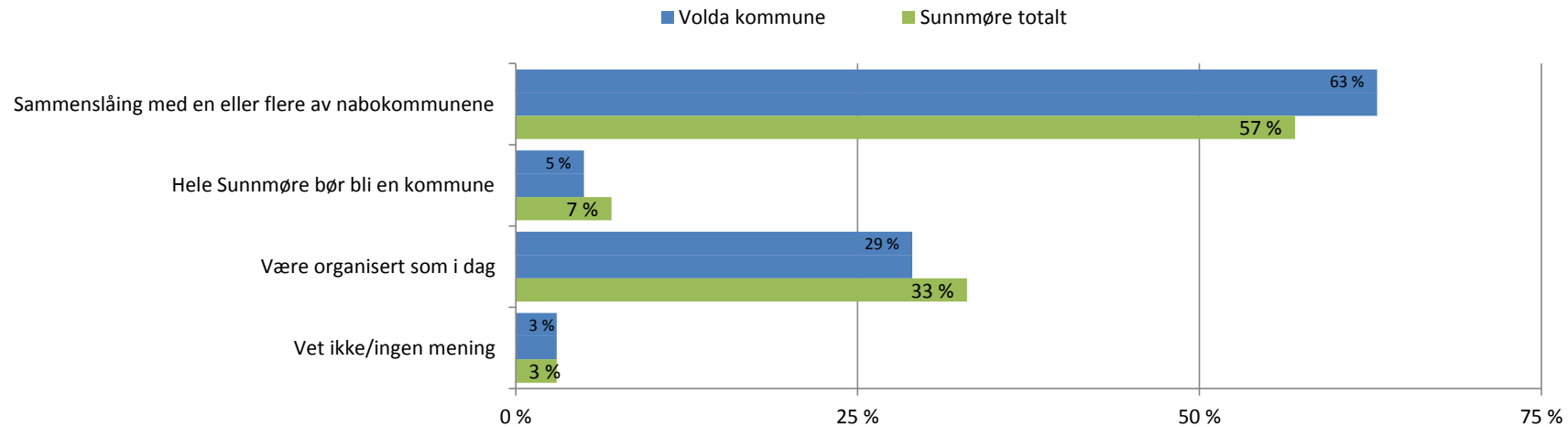


ENKELTRESULTATER: Volda kommune

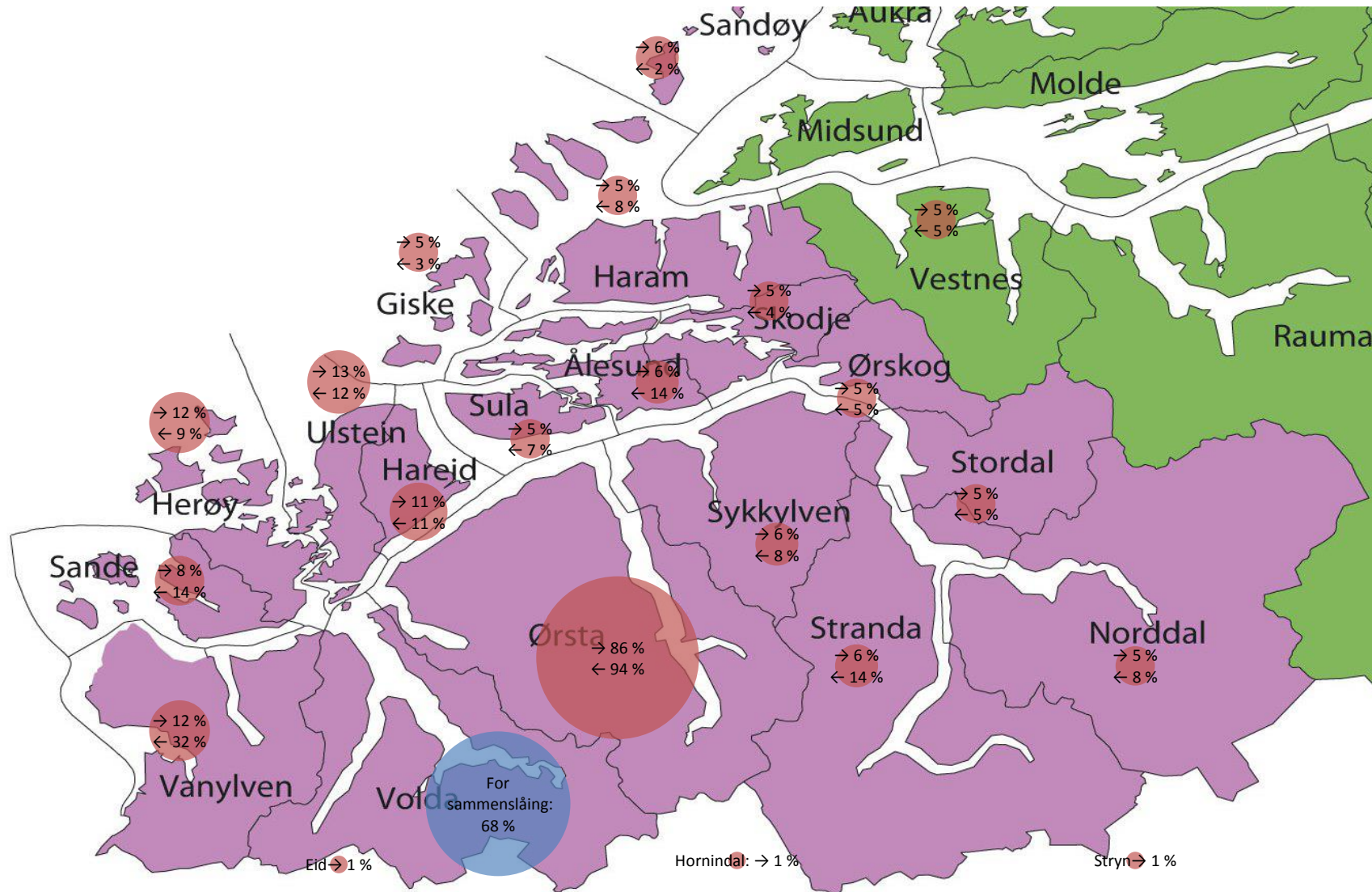
1. Et flertall på stortinget har tatt til orde for en storstilt kommunereform som har som mål å redusere antall kommuner i landet. På generelt grunnlag er du helt uenig, noe uenig, verken eller, noe enig eller helt enig i denne målsetningen. Prosent, (N= 119).



2. Hvordan mener du den fremtidige kommunestrukturen for din kommune være? Bør kommunen slås sammen med en eller flere av nabokommunene, bør hele Sunnmøre bli en kommune eller bør din kommune være organisert som i dag? Prosent, (N= 119).



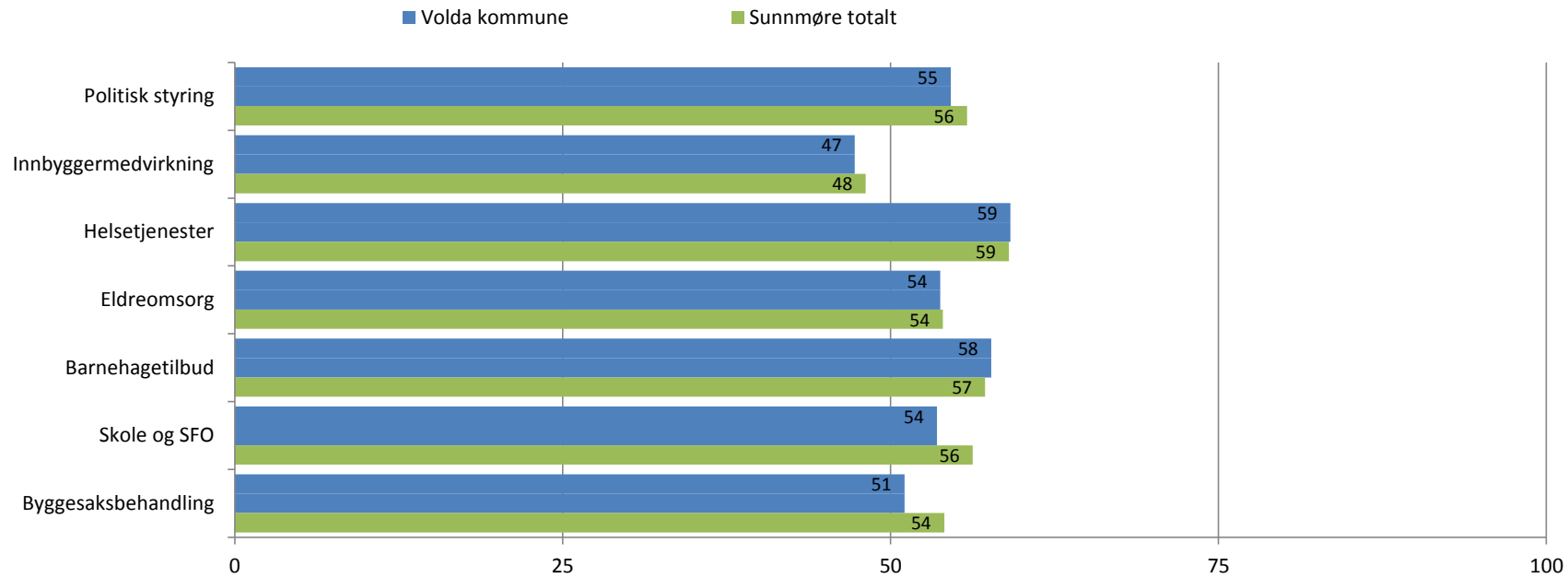
3. Hvilken eller hvilke av nabokommunene bør Volda kommune slå seg sammen med? Totaltall, toveis analyse: → i rød sirkel viser andel fra Volda kommune som ønsker å slå seg sammen med denne kommunen. ← indikerer hvor stor andel i den gjeldende kommunen som ønsker sammenslåing med Volda kommune. Blå sirkel viser hvor stor andel i Volda kommune som er for en sammenslåing med andre kommuner.



4. Hvis kommunesammenslåing, hvordan tror du denne nye kommunen ville løse sentrale oppgaver sammenlignet med kommunen du bor i dag. Vi ønsker din vurdering på om du vil få bedre

eller dårligere løsninger i forhold følgende oppgaver.

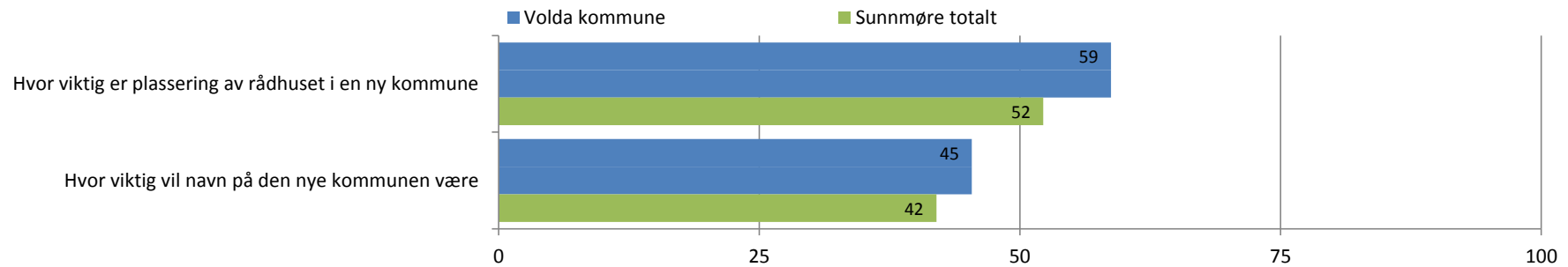
Standardiserte gjennomsnitt for kommunen og Sunnmøre totalt, der 0 = mye dårligere og 100 = mye bedre.



5. Hvis kommunesammenslåing: - hvor viktig mener du plassering av rådhuset i en ny kommune er

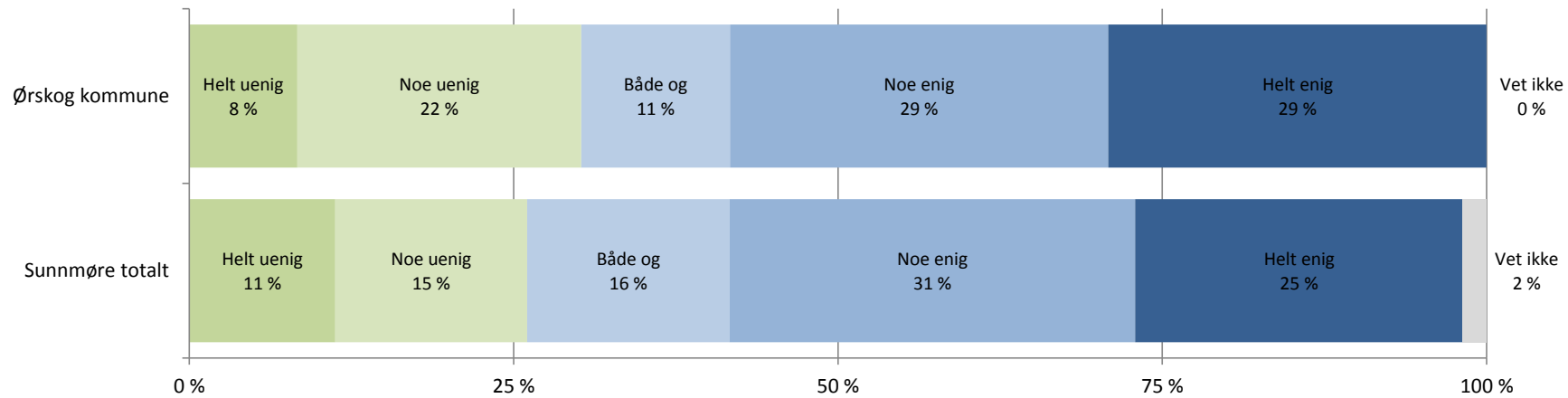
- hvor viktig for deg vil navn på den nye kommunen være?

Standardiserte gjennomsnitt for kommunen og Sunnmøre totalt, der 0 = mye dårligere og 100 = mye bedre.

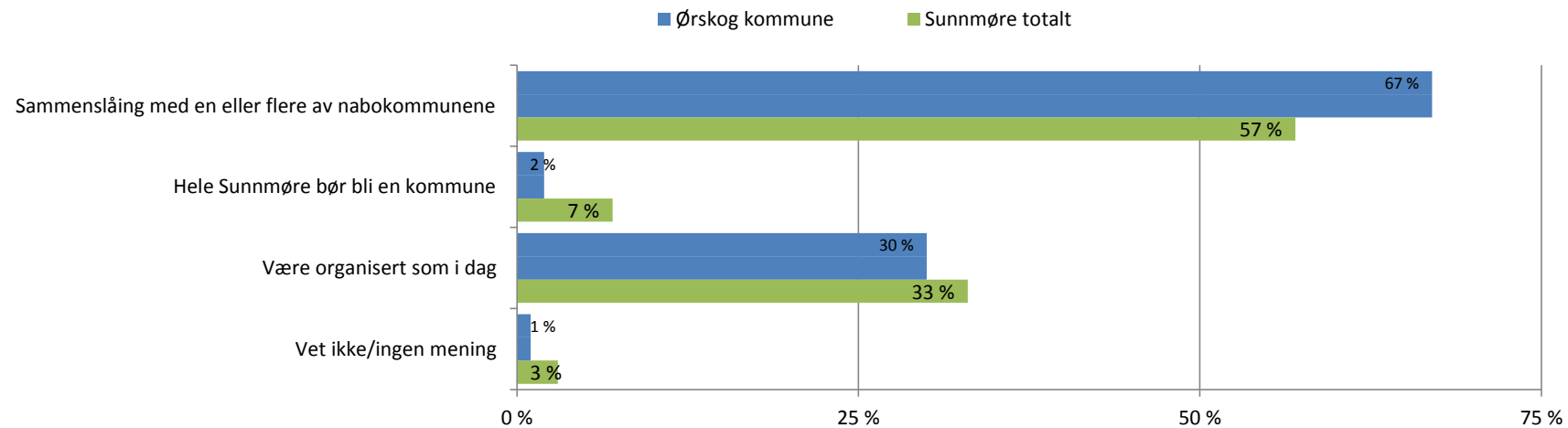


ENKELTRESULTATER: Ørskog kommune

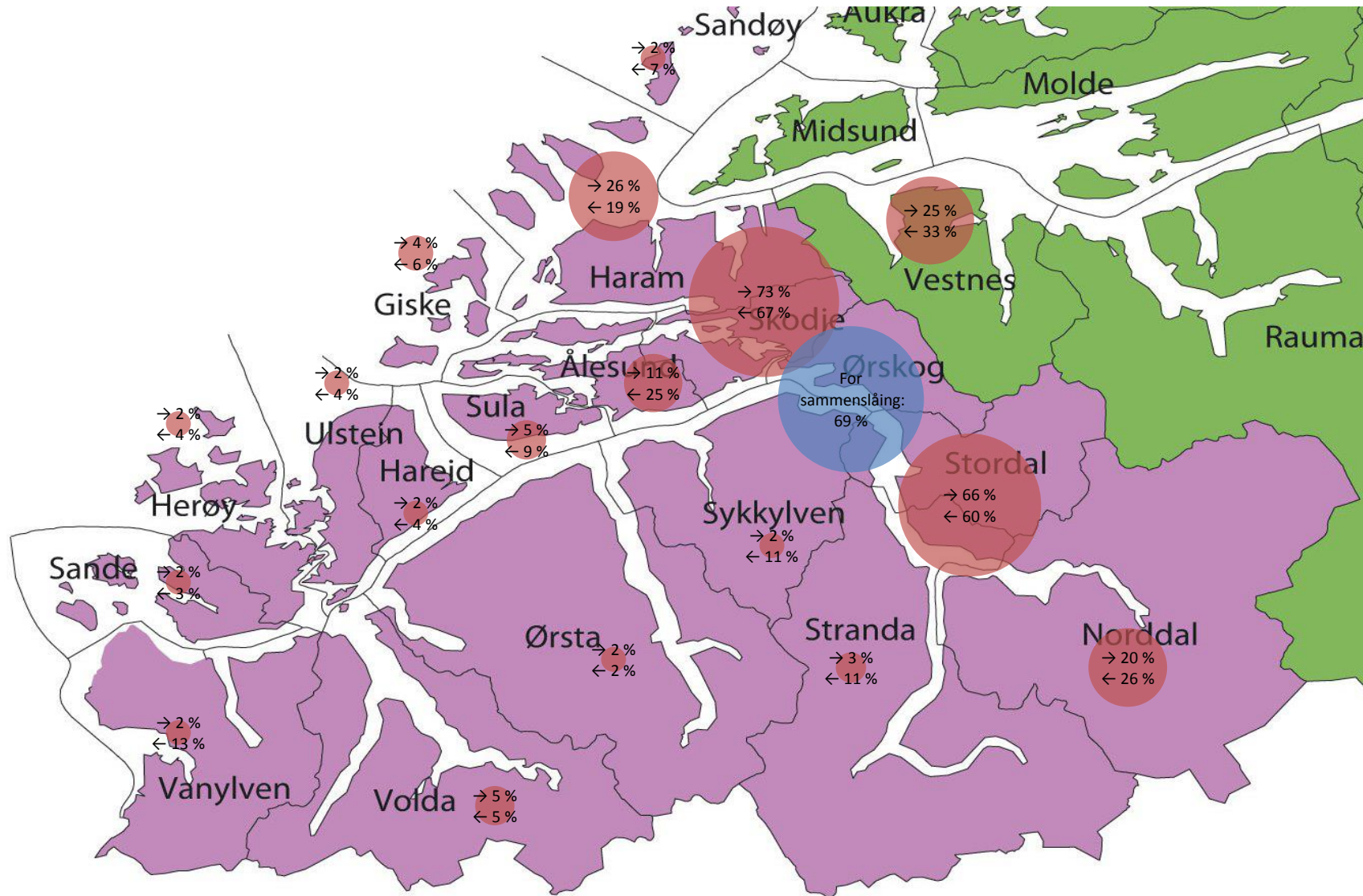
1. Et flertall på stortinget har tatt til orde for en storstilt kommunereform som har som mål å redusere antall kommuner i landet. På generelt grunnlag er du helt uenig, noe uenig, verken eller, noe enig eller helt enig i denne målsetningen. Prosent, (N= 96).



2. Hvordan mener du den fremtidige kommunestrukturen for din kommune være? Bør kommunen slås sammen med en eller flere av nabokommunene, bør hele Sunnmøre bli en kommune eller bør din kommune være organisert som i dag? Prosent, (N= 96).

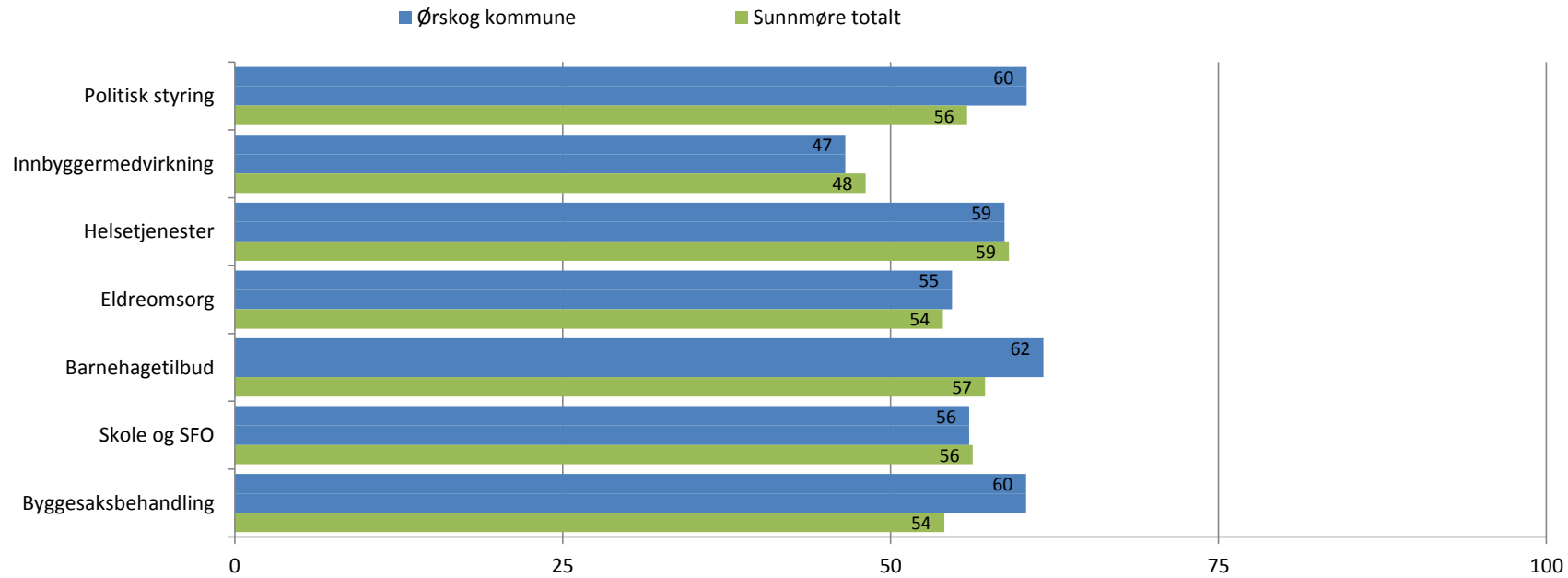


3. Hvilken eller hvilke av nabokommunene bør Ørskog kommune slå seg sammen med? Totaltall, toveis analyse: → i rød sirkel viser andel fra Ørskog kommune som ønsker å slå seg sammen med denne kommunen. ← indikerer hvor stor andel i den gjeldende kommunen som ønsker sammenslåing med Ørskog kommune. Blå sirkel viser hvor stor andel i Ørskog kommune som er for en sammenslåing med andre kommuner.



4. Hvis kommunesammenslåing, hvordan tror du denne nye kommunen ville løse sentrale oppgaver sammenlignet med kommunen du bor i dag. Vi ønsker din vurdering på om du vil få bedre eller dårligere løsninger i forhold følgende oppgaver.

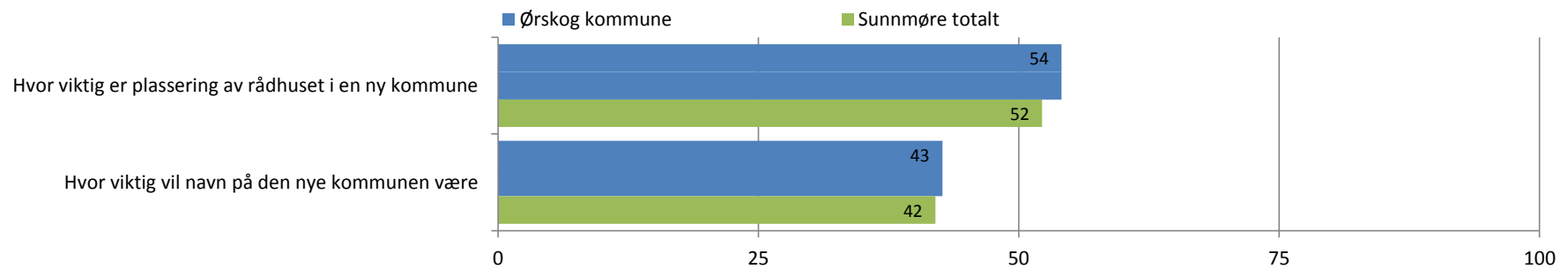
Standardiserte gjennomsnitt for kommunen og Sunnmøre totalt, der 0 = mye dårligere og 100 = mye bedre.



5. Hvis kommunesammenslåing: - hvor viktig mener du plassering av rådhuset i en ny kommune er

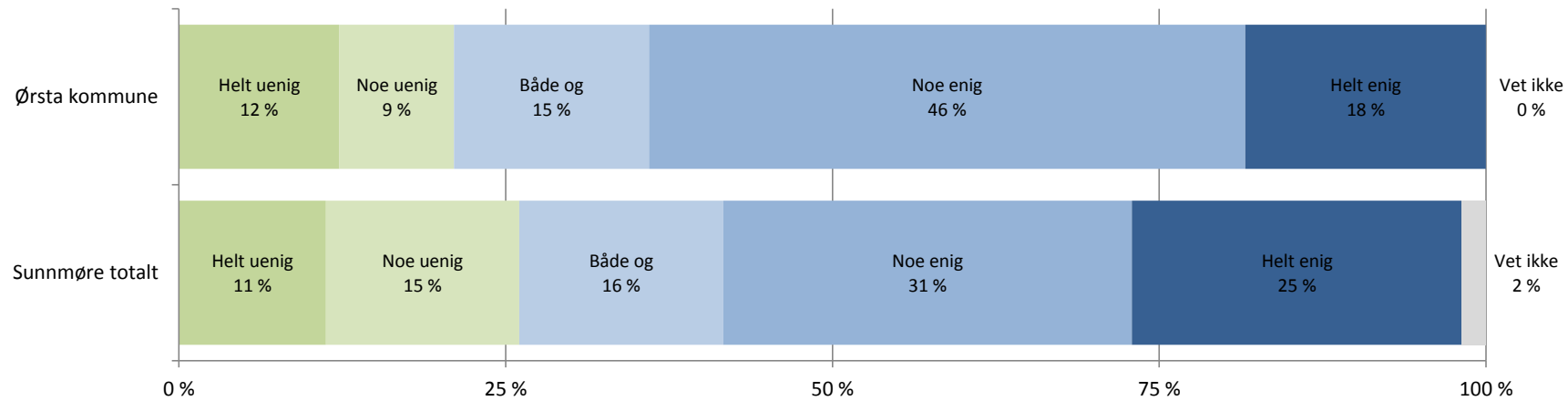
- hvor viktig for deg vil navn på den nye kommunen være?

Standardiserte gjennomsnitt for kommunen og Sunnmøre totalt, der 0 = mye dårligere og 100 = mye bedre.

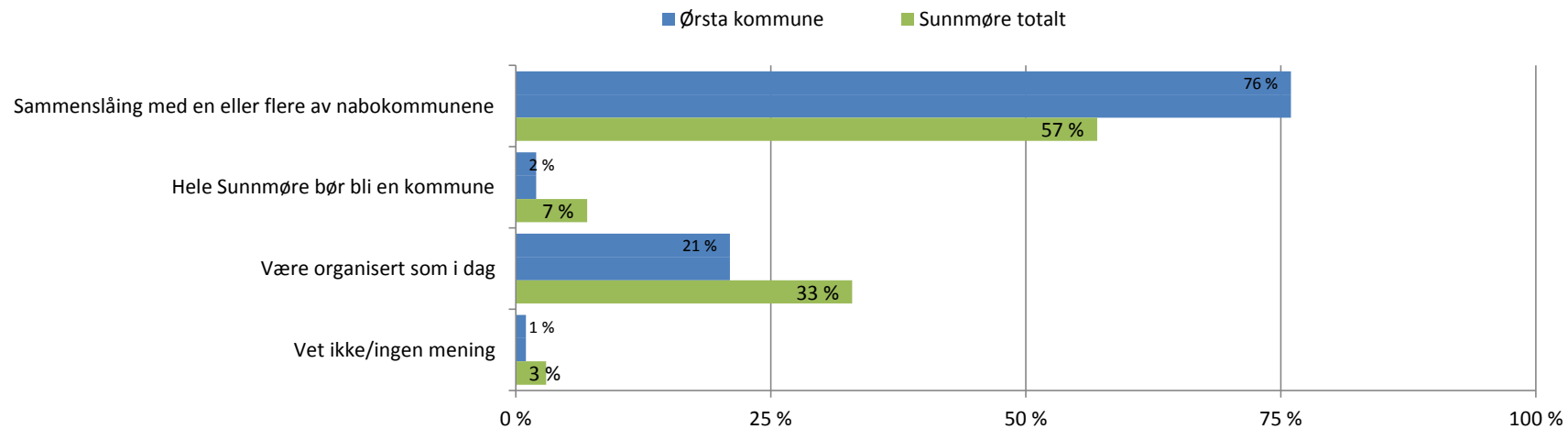


ENKELTRESULTATER: Ørsta kommune

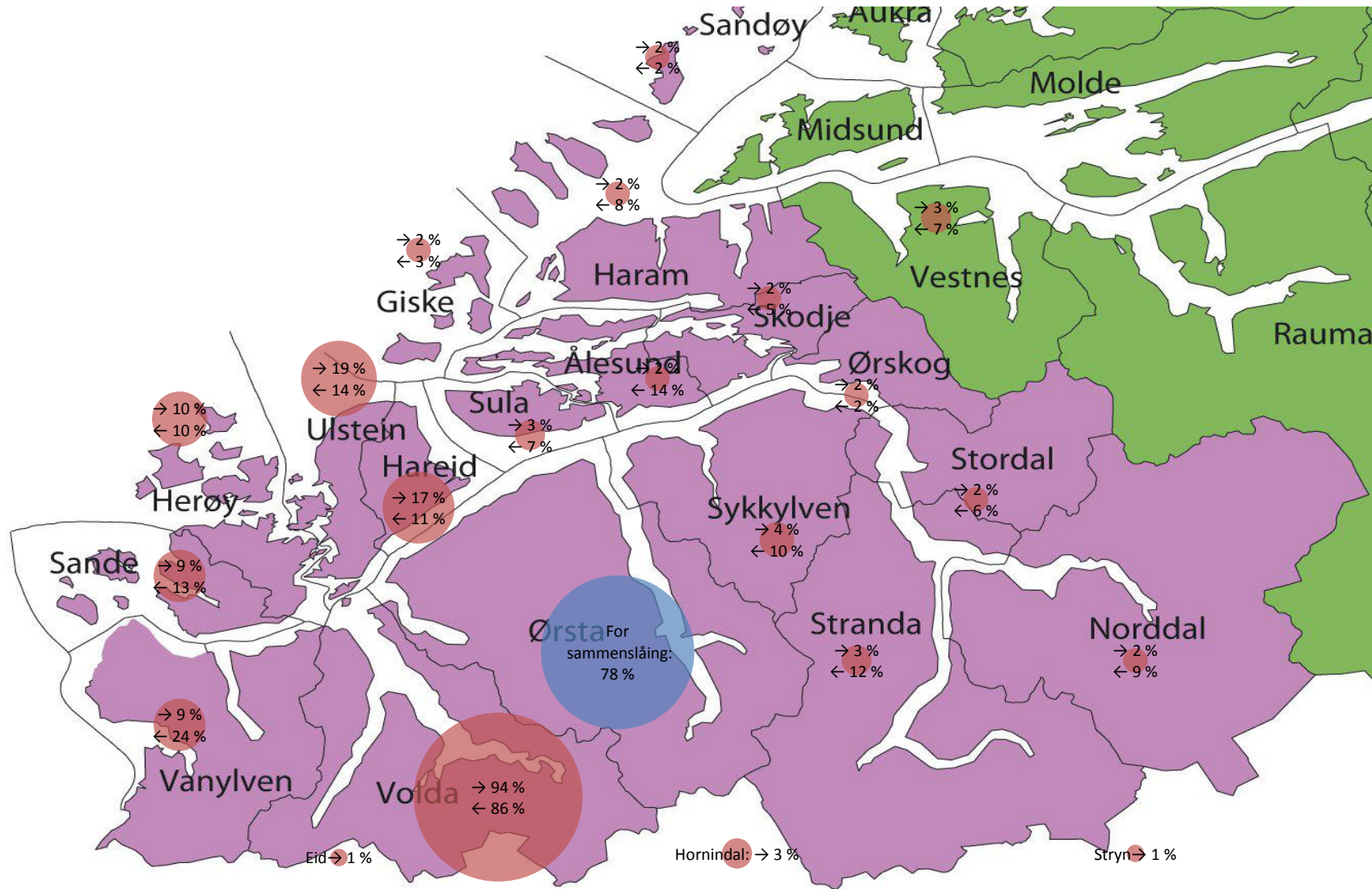
1. Et flertall på stortinget har tatt til orde for en storstilt kommunereform som har som mål å redusere antall kommuner i landet. På generelt grunnlag er du helt uenig, noe uenig, verken eller, noe enig eller helt enig i denne målsetningen. Prosent, (N= 114).



2. Hvordan mener du den fremtidige kommunestrukturen for din kommune være? Bør kommunen slås sammen med en eller flere av nabokommunene, bør hele Sunnmøre bli en kommune eller bør din kommune være organisert som i dag? Prosent, (N= 114).



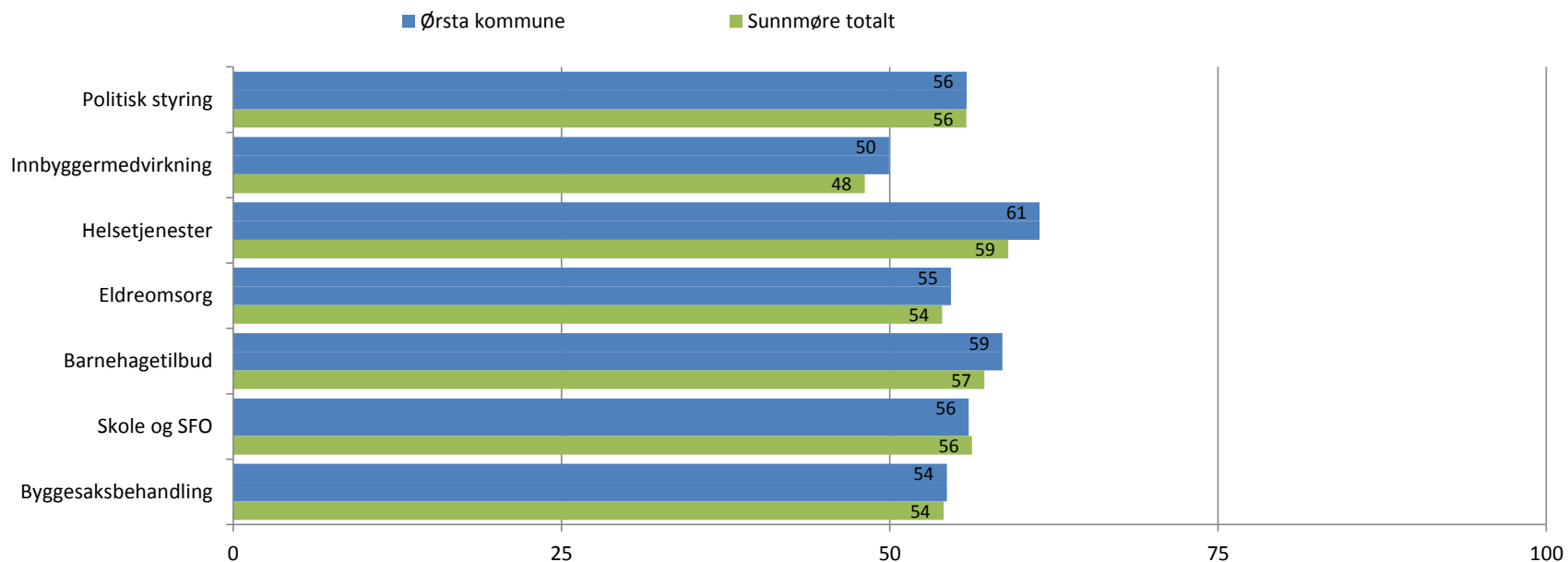
3. Hvilken eller hvilke av nabokommunene bør Ørsta kommune slå seg sammen med? Totaltall, toveis analyse: → i rød sirkel viser andel fra Ørsta kommune som ønsker å slå seg sammen med denne kommunen. ← indikerer hvor stor andel i den gjeldende kommunen som ønsker sammenslåing med Ørsta kommune. Blå sirkel viser hvor stor andel i Ørsta kommune som er for en sammenslåing med andre kommuner.



4. Hvis kommunesammenslåing, hvordan tror du denne nye kommunen ville løse sentrale oppgaver sammenlignet med kommunen du bor i dag. Vi ønsker din vurdering på om du vil få bedre

eller dårligere løsninger i forhold følgende oppgaver.

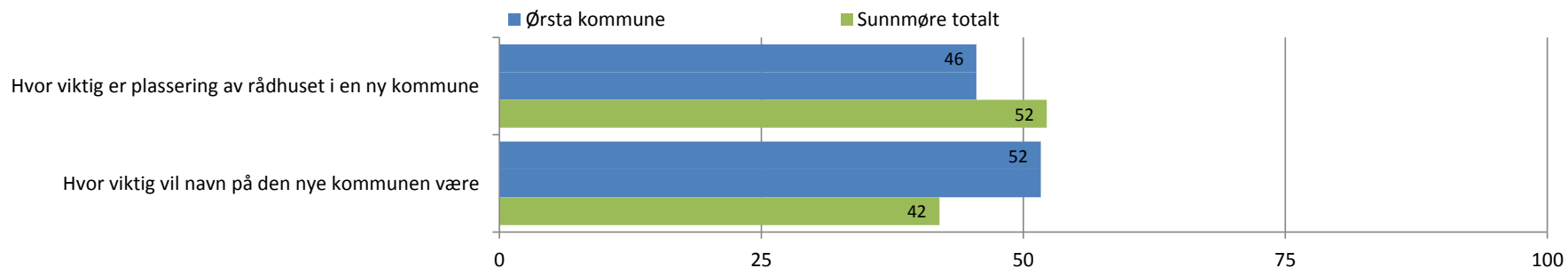
Standardiserte gjennomsnitt for kommunen og Sunnmøre totalt, der 0 = mye dårligere og 100 = mye bedre.



5. Hvis kommunesammenslåing: - hvor viktig mener du plassering av rådhuset i en ny kommune er

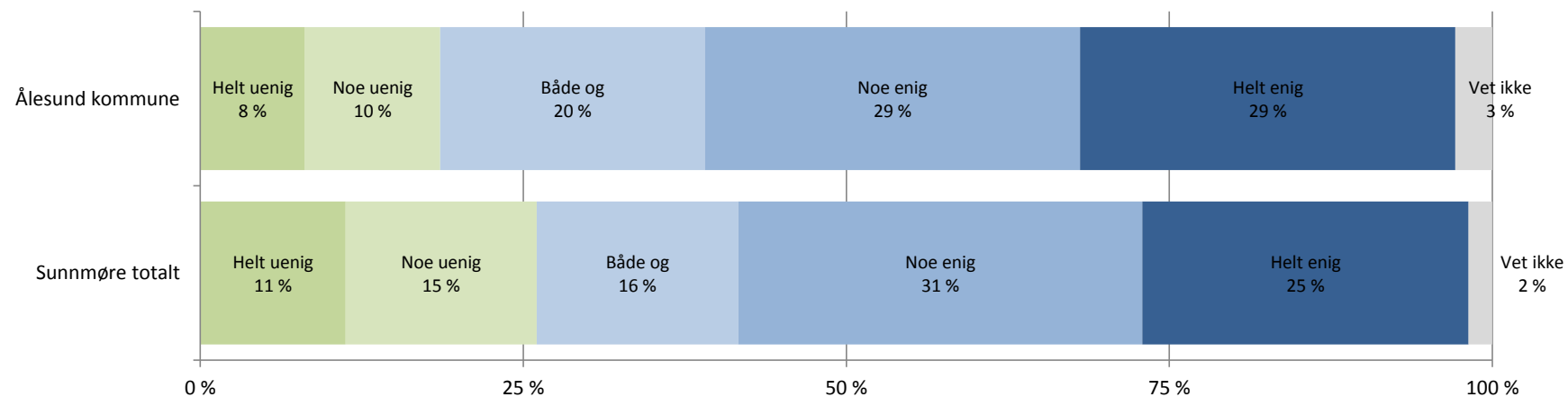
- hvor viktig for deg vil navn på den nye kommunen være?

Standardiserte gjennomsnitt for kommunen og Sunnmøre totalt, der 0 = mye dårligere og 100 = mye bedre.

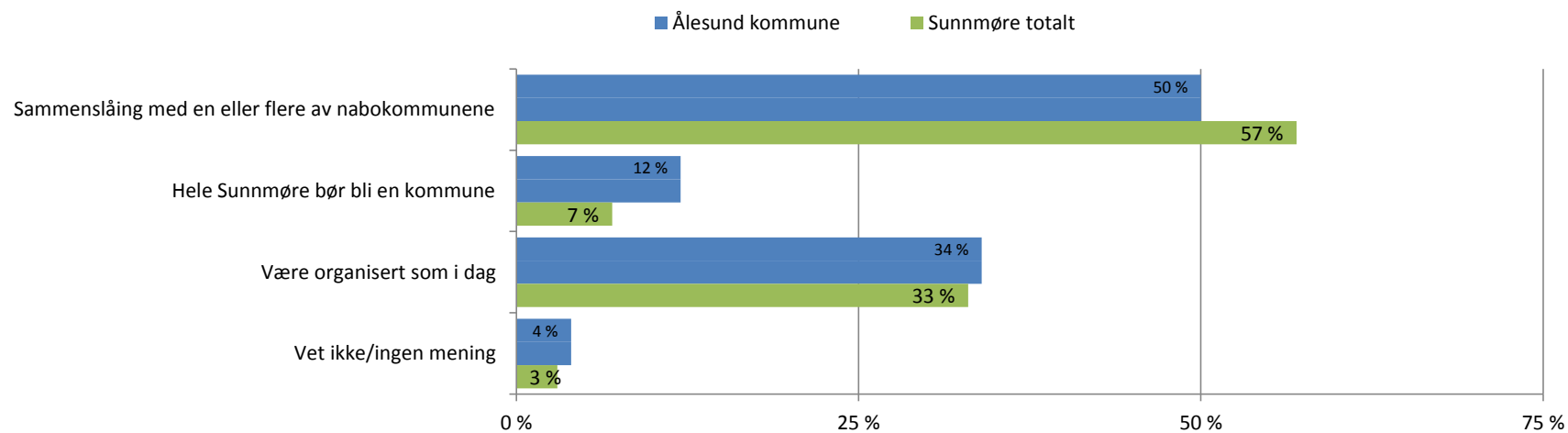


ENKELTRESULTATER: Ålesund kommune

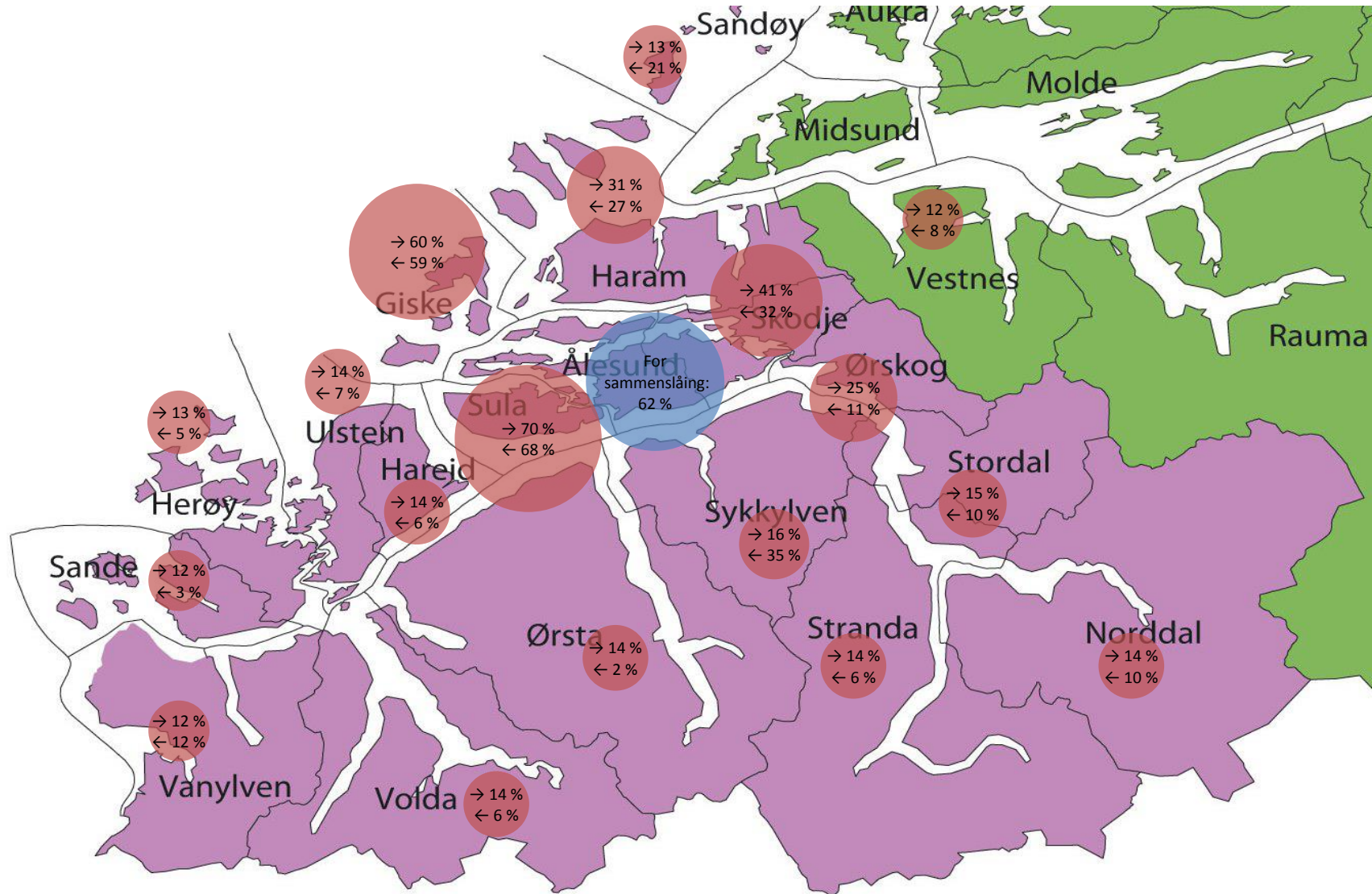
1. Et flertall på stortinget har tatt til orde for en storstilt kommunereform som har som mål å redusere antall kommuner i landet. På generelt grunnlag er du helt uenig, noe uenig, verken eller, noe enig eller helt enig i denne målsetningen. Prosent, (N= 210).



2. Hvordan mener du den fremtidige kommunestrukturen for din kommune være? Bør kommunen slås sammen med en eller flere av nabokommunene, bør hele Sunnmøre bli en kommune eller bør din kommune være organisert som i dag? Prosent, (N= 210).



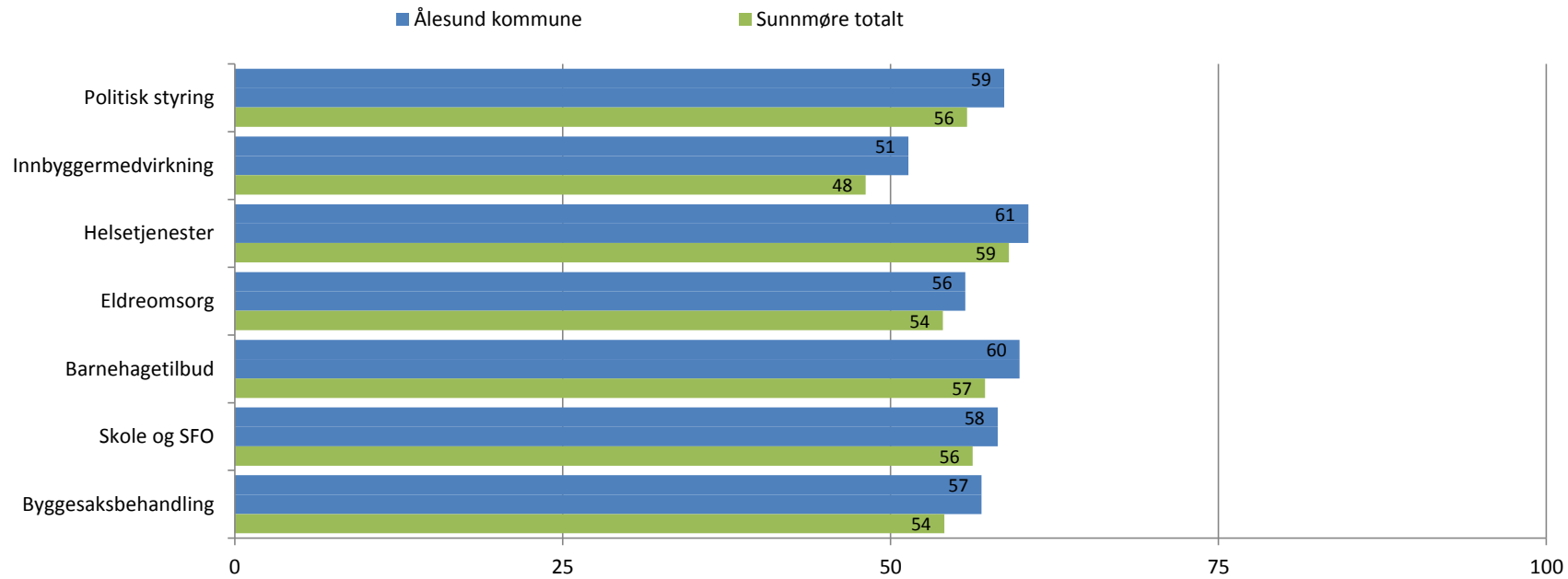
3. Hvilken eller hvilke av nabokommunene bør Ålesund kommune slå seg sammen med? Totaltall, toveis analyse: → i rød sirkel viser andel fra Ålesund kommune som ønsker å slå seg sammen med denne kommunen. ← indikerer hvor stor andel i den gjeldende kommunen som ønsker sammenslåing med Ålesund kommune. Blå sirkel viser hvor stor andel i Ålesund kommune som er for en sammenslåing med andre kommuner.



4. Hvis kommunesammenslåing, hvordan tror du denne nye kommunen ville løse sentrale oppgaver sammenlignet med kommunen du bor i dag. Vi ønsker din vurdering på om du vil få bedre

eller dårligere løsninger i forhold følgende oppgaver.

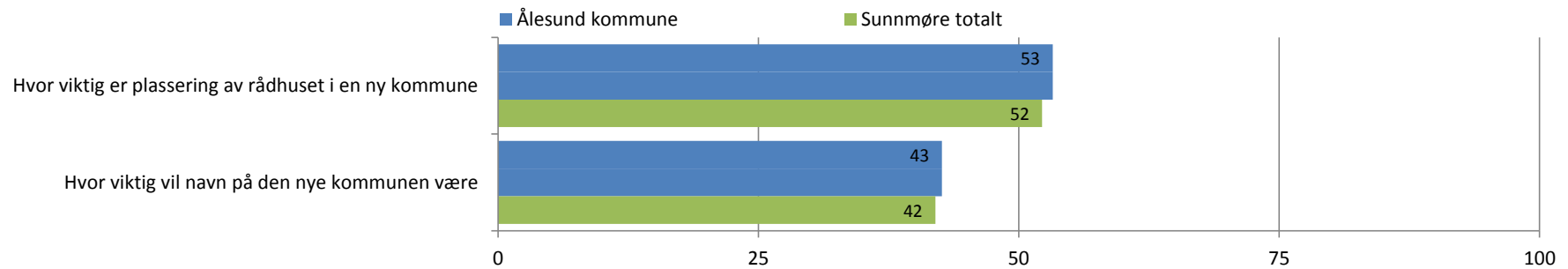
Standardiserte gjennomsnitt for kommunen og Sunnmøre totalt, der 0 = mye dårligere og 100 = mye bedre.



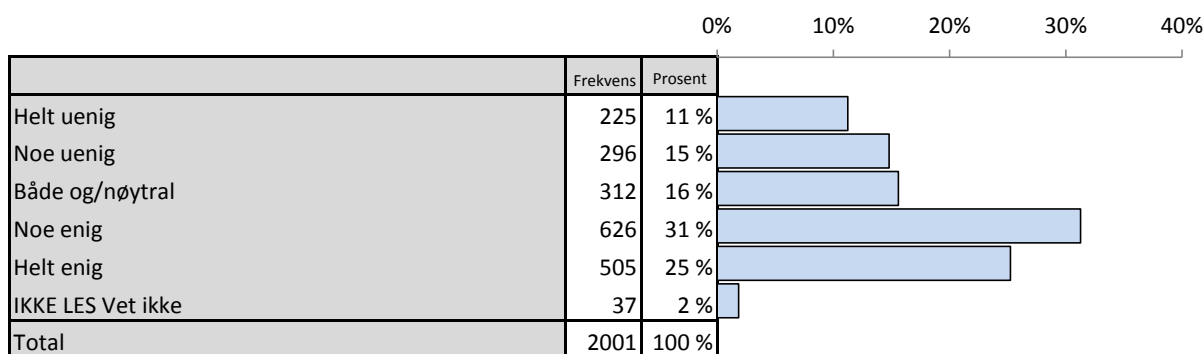
5. Hvis kommunesammenslåing: - hvor viktig mener du plassering av rådhuset i en ny kommune er

- hvor viktig for deg vil navn på den nye kommunen være?

Standardiserte gjennomsnitt for kommunen og Sunnmøre totalt, der 0 = mye dårligere og 100 = mye bedre.



Spørsmål 1: Et flertall på stortinget har tatt til orde for en storstilt kommunereform som har som mål å redusere antall kommuner i landet. På generelt grunnlag er du helt uenig, noe uenig, verken eller, noe enig eller helt enig i denne målsetningen.



Spørsmål 1: Et flertall på stortinget har tatt til orde for en storstilt kommunereform som har som mål å redusere antall kommuner i landet. På generelt grunnlag er du helt uenig, noe uenig, verken eller, noe enig eller helt enig i denne målsetningen.
Brutt ned på bakgrunnsvariabler

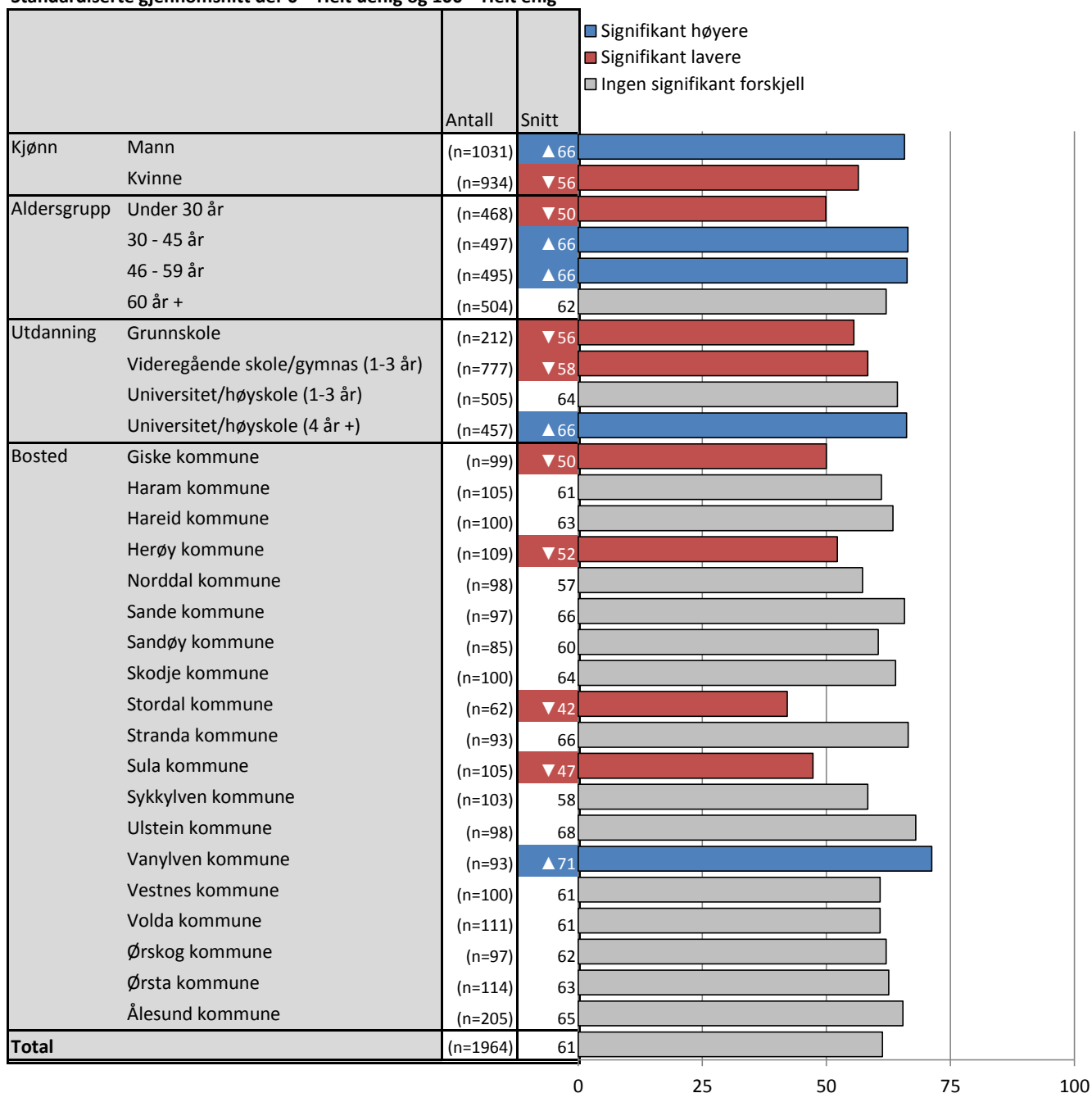
	Helt uenig	Noe uenig	Både og/nøytral	Noe enig	Helt enig	IKKE LES Vet ikke	Valid N
Kjønn							
Mann	10%	▼ 12%	14%	30%	▲ 33%	1%	(n=1045)
Kvinne	12%	▲ 18%	18%	33%	▼ 17%	2%	(n=956)
Aldersgrupper							
Under 30 år	12%	▲ 22%	▲ 25%	28%	▼ 8%	▲ 5%	(n=493)
30 - 45 år	9%	▼ 9%	18%	33%	29%	1%	(n=502)
46 - 59 år	11%	14%	▼ 9%	31%	▲ 35%	▼ 0%	(n=494)
60 år +	13%	15%	▼ 11%	32%	28%	1%	(n=511)
Utdanning							
Grunnskole	14%	14%	19%	32%	▼ 16%	▲ 5%	(n=223)
Videregående skole/gymnas (1-3 år)	13%	16%	16%	32%	▼ 21%	2%	(n=793)
Universitet/høyskole (1-3 år)	10%	15%	12%	32%	▲ 30%	▼ 1%	(n=507)
Universitet/høyskole (4 år +)	▼ 8%	14%	17%	29%	▲ 32%	1%	(n=462)
Bosted							
Giske kommune	17%	▲ 27%	10%	28%	17%	▼ 0%	(n=99)
Haram kommune	9%	13%	21%	34%	20%	2%	(n=108)
Hareid kommune	13%	11%	14%	31%	30%	2%	(n=101)
Herøy kommune	14%	▲ 27%	15%	23%	21%	1%	(n=110)
Norddal kommune	14%	16%	12%	38%	18%	1%	(n=99)
Sande kommune	▼ 5%	18%	11%	40%	26%	▼ 0%	(n=98)
Sandøy kommune	8%	25%	14%	24%	29%	▼ 0%	(n=85)
Skodje kommune	8%	16%	15%	33%	25%	3%	(n=102)
Stordal kommune	▲ 30%	20%	13%	26%	▼ 11%	▼ 0%	(n=61)
Stranda kommune	10%	11%	12%	38%	29%	1%	(n=93)
Sula kommune	▲ 27%	15%	10%	35%	▼ 11%	1%	(n=105)
Sykkylven kommune	15%	14%	18%	30%	24%	▼ 0%	(n=102)
Ulstein kommune	7%	21%	▼ 5%	27%	▲ 39%	1%	(n=100)
Vanylven kommune	▼ 4%	14%	13%	29%	▲ 39%	1%	(n=94)
Vestnes kommune	10%	19%	10%	37%	23%	▼ 0%	(n=99)
Volda kommune	13%	13%	15%	29%	24%	▲ 7%	(n=119)
Ørskog kommune	8%	22%	11%	29%	29%	▼ 0%	(n=96)
Ørsta kommune	12%	▼ 9%	15%	▲ 46%	18%	▼ 0%	(n=114)
Ålesund kommune	8%	▼ 10%	▲ 20%	29%	29%	3%	(n=210)
Total	11%	15%	16%	31%	25%	2%	(n=2001)

▲ Signifikant høyere

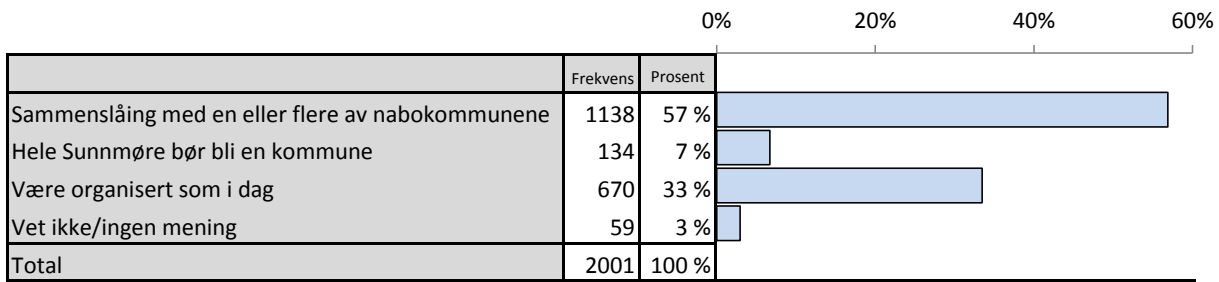
▼ Signifikant lavere

Spørsmål 1: Et flertall på stortinget har tatt til orde for en storstilt kommunereform som har som mål å redusere antall kommuner i landet. På generelt grunnlag er du helt uenig, noe uenig, verken eller, noe enig eller helt enig i denne målsetningen.

Standardiserte gjennomsnitt der 0 = Helt uenig og 100 = Helt enig



Spørsmål 2: Hvordan mener du den fremtidige kommunestrukturen for din kommune være? Bør kommunen slås sammen med en eller flere av nabokommunene, bør hele Sunnmøre bli en kommune eller bør din kommune være organisert som i dag?



Spørsmål 2: Hvordan mener du den fremtidige kommunestrukturen for din kommune være? Bør kommunen slås sammen med en eller flere av nabokommunene, bør hele Sunnmøre bli en kommune eller bør din kommune være organisert som i dag?

Brutt ned på bakgrunnsvariabler

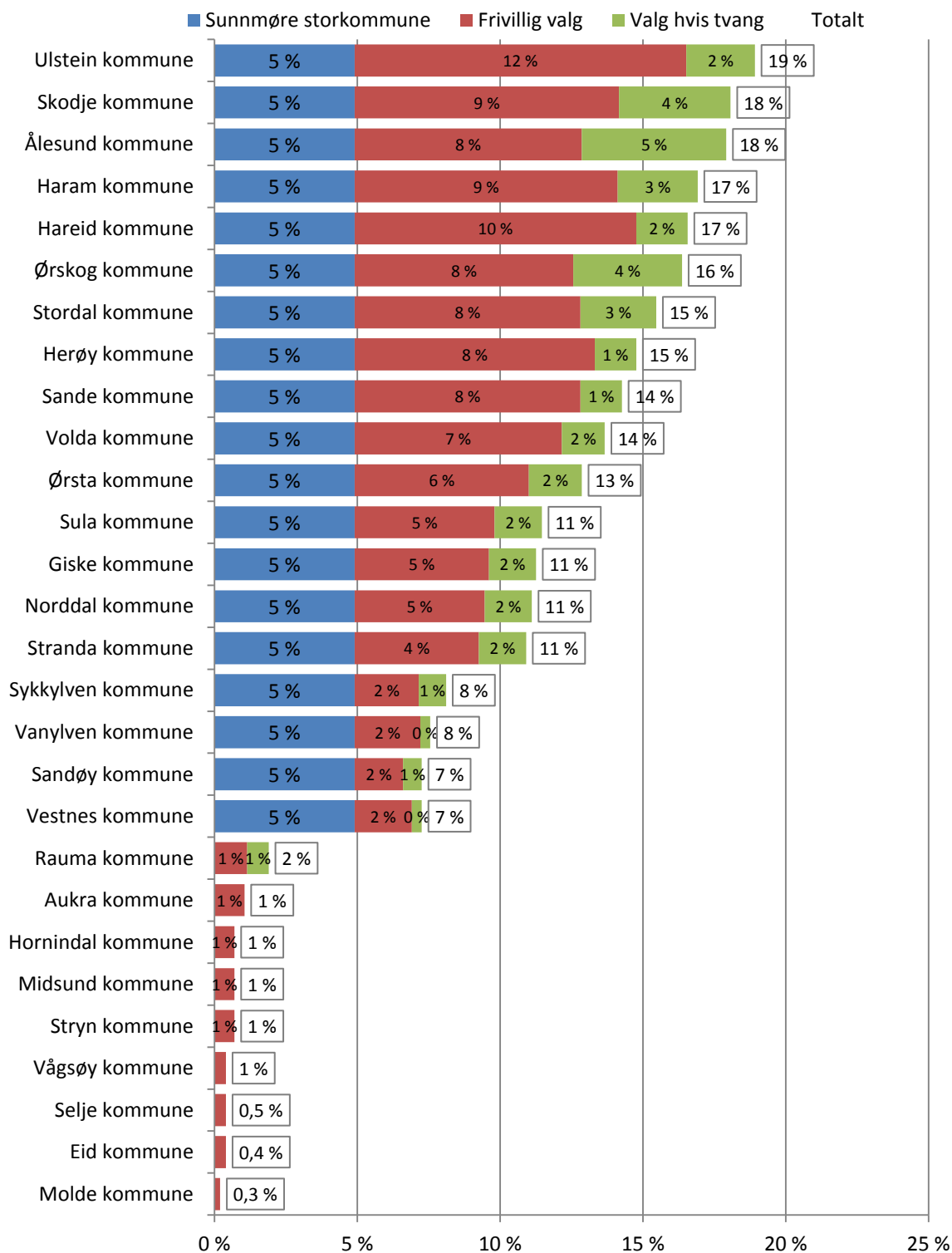
		Sammenslåing med en eller flere av	Hele Sunnmøre bør bli en kommune	Være organisert som i dag	Vet ikke/ingen mening	Valid N
Kjønn	Mann	57%	▲10%	▼30%	3%	(n=1045)
	Kvinne	57%	▼3%	▲37%	3%	(n=956)
Aldersgrupper	Under 30 år	▼34%	8%	▲54%	5%	(n=492)
	30 - 45 år	59%	9%	▼28%	4%	(n=503)
	46 - 59 år	▲67%	6%	▼26%	▼1%	(n=495)
	60 år +	▲67%	5%	▼26%	2%	(n=509)
Utdanning	Grunnskole	▼47%	5%	▲43%	4%	(n=223)
	Videregående skole/gymnas (1-3 år)	55%	6%	36%	3%	(n=793)
	Universitet/høyskole (1-3 år)	61%	7%	30%	2%	(n=507)
	Universitet/høyskole (4 år +)	61%	7%	▼28%	3%	(n=462)
Bosted	Giske kommune	▼43%	3%	▲53%	1%	(n=99)
	Haram kommune	58%	8%	31%	4%	(n=106)
	Hareid kommune	▲74%	4%	▼22%	1%	(n=102)
	Herøy kommune	59%	4%	33%	5%	(n=110)
	Norddal kommune	55%	7%	34%	4%	(n=99)
	Sande kommune	▲72%	3%	23%	2%	(n=97)
	Sandøy kommune	▲74%	2%	▼20%	4%	(n=84)
	Skodje kommune	68%	4%	23%	5%	(n=103)
	Stordal kommune	▼37%	5%	▲58%	▼0%	(n=62)
	Stranda kommune	70%	5%	▼21%	3%	(n=94)
	Sula kommune	▼28%	3%	▲68%	1%	(n=106)
	Sykkylven kommune	59%	6%	34%	1%	(n=103)
	Ulstein kommune	65%	4%	30%	1%	(n=99)
	Vanylven kommune	▲78%	12%	▼11%	▼0%	(n=94)
	Vestnes kommune	50%	5%	37%	8%	(n=100)
	Volda kommune	63%	5%	29%	3%	(n=120)
	Ørskog kommune	67%	2%	30%	1%	(n=97)
	Ørsta kommune	▲76%	▼2%	▼21%	1%	(n=114)
	Ålesund kommune	▼50%	▲12%	34%	4%	(n=211)
	Total		57%	7%	33%	3%

▲ Signifikant høyere

▼ Signifikant lavere

Spørsmål 3: Hvilken eller hvilke av nabokommunene bør din kommune slå seg sammen med?
 Totaltall* for valgt kommune etter kommunesammenslåing totalt, frivillig valg og valg hvis tvang
 Flere svar mulig.

*Alle bostedskommuner er vektet likt i figuren



Spørsmål 3: Kommunesammenslåing totalt, frivillig og hvis tvang: Hvilken eller hvilke av nabokommunene bør din kommune slå seg sammen med?

Flere svar mulig.

Brutt ned på bostedskommune

Kommune en ønsker å slå seg sammen med:		Giske kommune	Haram kommune	Hareid kommune	Herøy kommune	Norddal kommune	Sande kommune	Sandøy kommune	Skodje kommune	Stordal kommune	Stranda kommune	Sula kommune	Sykkylven kommune	Ulstein kommune	Vanylven kommune	Vestnes kommune	Volda kommune	Ørskog kommune	Ørsta kommune	Ålesund kommune
Bostedskom	Giske kommune		37%	4%	4%	3%	4%	3%	29%	4%	3%	33%	3%	3%	3%	3%	3%	6%	3%	59%
	Haram kommune	26%		8%	8%	7%	12%	39%	63%	8%	7%	14%	7%	7%	7%	13%	8%	19%	8%	27%
	Hareid kommune	4%	6%		20%	4%	19%	4%	4%	4%	4%	5%	4%	91%	4%	4%	11%	4%	11%	6%
	Herøy kommune	4%	5%	42%		4%	73%	6%	4%	4%	5%	4%	4%	65%	10%	4%	9%	4%	10%	5%
	Norddal kommune	7%	7%	7%	8%		7%	7%	13%	75%	47%	7%	15%	7%	7%	7%	8%	26%	9%	10%
	Sande kommune	3%	4%	44%	68%	3%		4%	3%	3%	3%	3%	3%	46%	24%	3%	14%	3%	13%	3%
	Sandøy kommune	8%	55%	4%	2%	2%	4%		11%	2%	2%	7%	2%	2%	2%	4%	2%	7%	2%	21%
	Skodje kommune	15%	57%	5%	4%	7%	4%	5%		25%	6%	16%	6%	4%	4%	13%	4%	67%	5%	32%
	Stordal kommune	5%	11%	5%	5%	48%	5%	5%	27%		10%	5%	8%	5%	5%	6%	5%	60%	6%	10%
	Stranda kommune	6%	6%	5%	5%	45%	6%	5%	7%	29%		5%	39%	5%	5%	5%	14%	11%	12%	6%
	Sula kommune	28%	14%	8%	6%	4%	4%	5%	16%	5%	4%		8%	8%	4%	4%	7%	9%	7%	68%
	Sykkylven kommune	9%	6%	6%	6%	13%	8%	6%	8%	17%	62%	9%		6%	7%	6%	8%	11%	10%	35%
	Ulstein kommune	5%	4%	92%	48%	4%	33%	4%	4%	4%	4%	4%	4%		10%	4%	12%	4%	14%	7%
	Vanylven kommune	12%	12%	32%	48%	13%	53%	12%	14%	12%	13%	13%	12%	50%		12%	32%	13%	24%	12%
	Vestnes kommune	6%	25%	7%	6%	5%	5%	7%	14%	11%	5%	6%	5%	5%	5%		5%	33%	7%	8%
	Volda kommune	5%	5%	11%	12%	5%	8%	6%	5%	5%	6%	5%	6%	13%	12%	5%		5%	86%	6%
	Ørskog kommune	4%	26%	2%	2%	20%	2%	2%	73%	66%	3%	5%	2%	2%	2%	25%	5%		2%	11%
	Ørsta kommune	2%	2%	17%	10%	2%	9%	2%	2%	2%	3%	3%	4%	19%	9%	3%	94%	2%		2%
	Ålesund kommune	60%	31%	14%	13%	14%	12%	13%	41%	15%	14%	70%	16%	14%	12%	12%	14%	25%	14%	
Total		14%	17%	17%	15%	10%	14%	8%	19%	15%	11%	15%	8%	19%	8%	8%	14%	16%	14%	18%

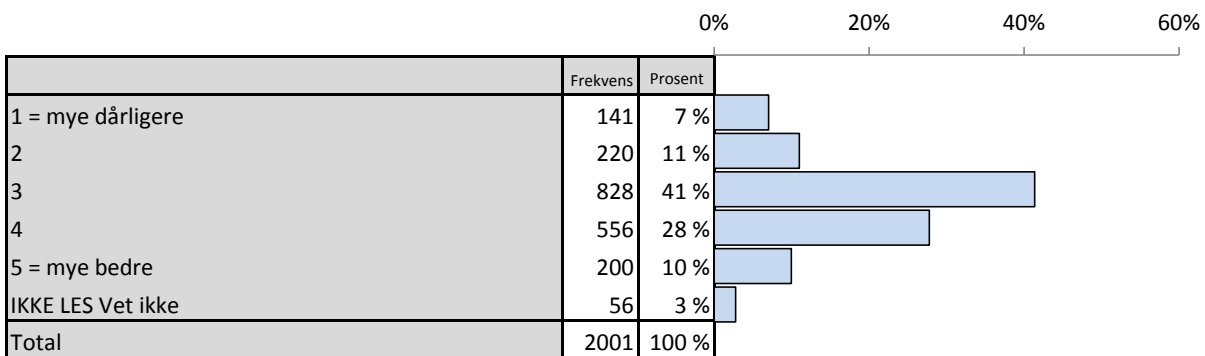
Spørsmål 3: Kommunesammenslåing totalt, frivillig og hvis tvang: Hvilken eller hvilke av nabokommunene bør din kommune slå seg sammen med?

Flere svar mulig.

Brutt ned på bostedskommune forts.

Kommune en ønsker å slå seg sammen med:	Aukra kommune	Midsund kommune	Hornindal kommune	Rauma kommune	Stryn kommune	Selje kommune	Vågsøy kommune	Eid kommune	Molde kommune	Andre	Valid N
Bostedskom Giske kommune	0%	0%	0%	0%	0%	0%	0%	0%	0%	5%	(n=99)
Haram kommune	1%	1%	0%	0%	0%	0%	0%	0%	0%	0%	(n=107)
Hareid kommune	0%	0%	0%	0%	0%	0%	0%	0%	0%	0%	(n=102)
Herøy kommune	0%	0%	0%	0%	0%	0%	0%	0%	0%	1%	(n=110)
Norddal kommune	0%	0%	0%	4%	1%	0%	0%	0%	0%	2%	(n=99)
Sande kommune	0%	0%	0%	0%	0%	0%	0%	0%	0%	0%	(n=97)
Sandøy kommune	25%	13%	0%	0%	0%	0%	0%	0%	0%	1%	(n=85)
Skodje kommune	0%	0%	0%	0%	0%	0%	0%	0%	0%	0%	(n=103)
Stordal kommune	0%	0%	0%	0%	0%	0%	0%	0%	0%	0%	(n=62)
Stranda kommune	0%	0%	14%	0%	13%	0%	0%	0%	0%	2%	(n=94)
Sula kommune	0%	0%	0%	0%	0%	0%	0%	0%	0%	0%	(n=106)
Sykkylven kommune	0%	0%	0%	0%	0%	0%	0%	0%	0%	0%	(n=103)
Ulstein kommune	0%	0%	0%	0%	0%	0%	0%	0%	0%	0%	(n=99)
Vanylven kommune	0%	0%	0%	0%	0%	9%	10%	6%	0%	3%	(n=94)
Vestnes kommune	1%	1%	0%	32%	0%	0%	0%	0%	5%	0%	(n=100)
Volda kommune	0%	0%	1%	0%	1%	0%	0%	1%	0%	1%	(n=120)
Ørskog kommune	0%	0%	0%	0%	0%	0%	0%	0%	0%	1%	(n=97)
Ørsta kommune	0%	0%	3%	0%	1%	0%	0%	1%	0%	1%	(n=114)
Ålesund kommune	0%	0%	0%	0%	0%	0%	0%	0%	0%	1%	(n=211)
Total	1%	1%	1%	2%	1%	0%	0%	0%	0%	1%	n=2000

Spørsmål 4a: Hvis kommunesammenslåing, vil følgende tjenester bli dårligere eller bedre sammenlignet med i dag: Politisk styring



Spørsmål 4a: Hvis kommunesammenslåing, vil følgende tjenester bli dårligere eller bedre sammenlignet med i dag: Politisk styring

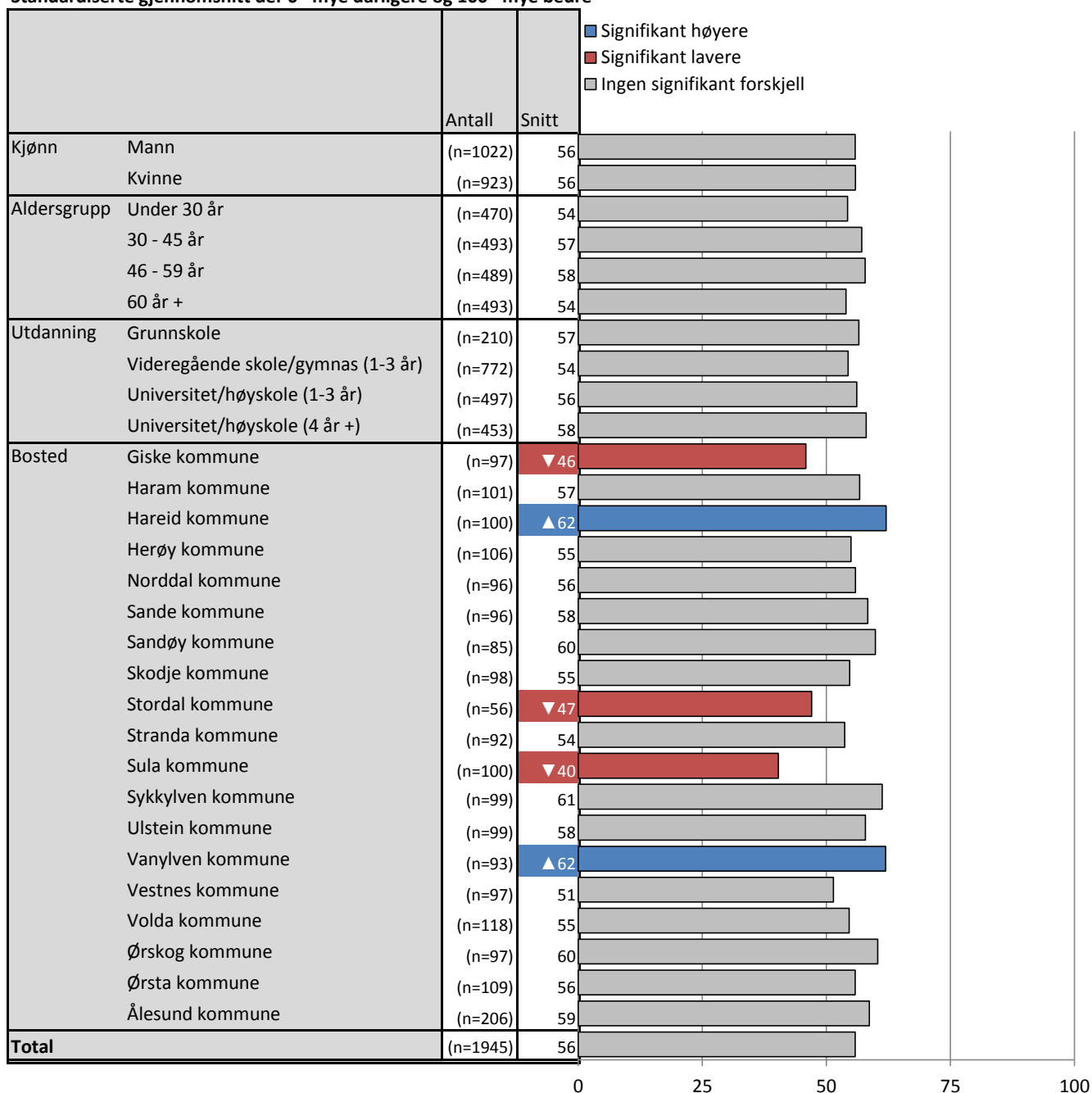
Brutt ned på bakgrunnsvariabler

	1 = mye dårligere	2	3	4	5 = mye bedre	IKKE LES Vet ikke	Valid N	
Kjønn	Mann	7%	13%	40%	28%	10%	2% (n=1045)	
	Kvinne	7%	9%	43%	27%	10%	3% (n=957)	
Aldersgrupper	Under 30 år	5%	14%	42%	27%	▼ 7%	5% (n=493)	
	30 - 45 år	6%	9%	45%	28%	11%	2% (n=503)	
	46 - 59 år	7%	10%	38%	31%	12%	▼ 1% (n=494)	
	60 år +	9%	12%	40%	25%	10%	3% (n=508)	
Utdanning	Grunnskole	6%	12%	37%	30%	9%	▲ 6% (n=223)	
	Videregående skole/gymnas (1-3 år)	8%	11%	45%	▼ 23%	10%	3% (n=794)	
	Universitet/høyskole (1-3 år)	7%	12%	38%	31%	10%	2% (n=509)	
	Universitet/høyskole (4 år +)	6%	9%	42%	32%	10%	2% (n=462)	
Bosted	Giske kommune	12%	19%	46%	▼ 14%	6%	2% (n=98)	
	Haram kommune	7%	7%	44%	30%	7%	6% (n=107)	
	Hareid kommune	3%	9%	39%	36%	13%	1% (n=101)	
	Herøy kommune	6%	10%	43%	32%	5%	4% (n=110)	
	Norddal kommune	3%	13%	46%	27%	7%	3% (n=99)	
	Sande kommune	3%	10%	46%	31%	9%	1% (n=98)	
	Sandøy kommune	11%	8%	34%	24%	▲ 24%	▼ 0%	(n=85)
	Skodje kommune	4%	9%	▲ 52%	26%	5%	4% (n=101)	
	Stordal kommune	15%	18%	▼ 27%	27%	▼ 3%	10% (n=62)	
	Stranda kommune	5%	17%	41%	27%	7%	2% (n=94)	
	Sula kommune	▲ 19%	▲ 23%	31%	▼ 18%	▼ 4%	6% (n=106)	
	Sykkylven kommune	10%	8%	30%	26%	▲ 22%	4% (n=103)	
	Ulstein kommune	8%	12%	33%	33%	13%	▼ 0% (n=99)	
	Vanylven kommune	▼ 1%	11%	40%	32%	15%	1% (n=93)	
	Vestnes kommune	9%	15%	43%	21%	9%	3% (n=100)	
	Volda kommune	8%	10%	42%	31%	7%	2% (n=121)	
	Ørskog kommune	▼ 2%	15%	35%	35%	13%	▼ 0% (n=96)	
	Ørsta kommune	8%	8%	43%	26%	11%	4% (n=113)	
	Ålesund kommune	4%	9%	44%	29%	11%	2% (n=211)	
	Total	7%	11%	41%	28%	10%	3% (n=2001)	

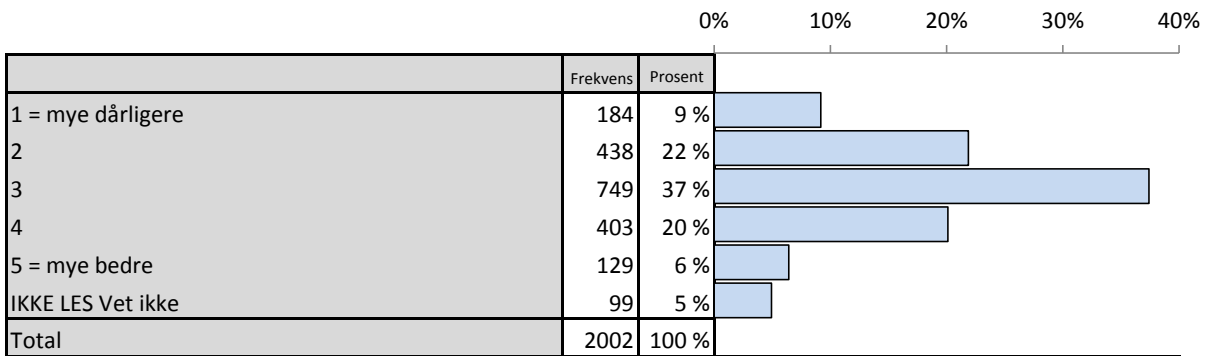
▲ Signifikant høyere

▼ Signifikant lavere

Spørsmål 4a: Hvis kommunesammenslåing, vil følgende tjenester bli dårligere eller bedre sammenlignet med i dag: Politisk styring
Standardiserte gjennomsnitt der 0= mye dårligere og 100= mye bedre



Spørsmål 4b: Hvis kommunesammenslåing, vil følgende tjenester bli dårligere eller bedre sammenlignet med i dag: Innbyggermedvirkning



Spørsmål 4b: Hvis kommunesammenslåing, vil følgende tjenester bli dårligere eller bedre sammenlignet med i dag: Innbyggermedvirkning

Brutt ned på bakgrunnsvariabler

		1 = mye dårligere	2	3	4	5 = mye bedre	IKKE LES Vet ikke	Valid N
Kjønn	Mann	8%	23%	37%	21%	7%	4%	(n=1045)
	Kvinne	10%	21%	38%	19%	6%	6%	(n=956)
Aldersgrupper	Under 30 år	8%	26%	34%	19%	8%	6%	(n=493)
	30 - 45 år	10%	23%	40%	20%	5%	▼ 2%	(n=503)
	46 - 59 år	7%	23%	36%	▲ 26%	6%	▼ 2%	(n=496)
	60 år +	12%	▼ 16%	40%	▼ 16%	8%	▲ 8%	(n=511)
Utdanning	Grunnskole	▼ 4%	▼ 14%	38%	22%	8%	▲ 15%	(n=224)
	Videregående skole/gymnas (1-3 år)	10%	20%	38%	22%	6%	5%	(n=794)
	Universitet/høyskole (1-3 år)	10%	23%	37%	21%	6%	3%	(n=508)
	Universitet/høyskole (4 år +)	10%	▲ 28%	38%	▼ 15%	7%	▼ 2%	(n=461)
Bosted	Giske kommune	18%	28%	33%	12%	4%	5%	(n=100)
	Haram kommune	6%	26%	43%	13%	7%	5%	(n=106)
	Hareid kommune	▼ 3%	15%	36%	27%	11%	9%	(n=101)
	Herøy kommune	7%	15%	39%	▲ 28%	5%	6%	(n=109)
	Norddal kommune	11%	24%	41%	▼ 10%	6%	7%	(n=99)
	Sande kommune	8%	18%	42%	23%	8%	▼ 1%	(n=97)
	Sandøy kommune	18%	▼ 13%	48%	15%	4%	2%	(n=85)
	Skodje kommune	9%	27%	41%	13%	▼ 2%	8%	(n=104)
	Stordal kommune	▲ 24%	25%	27%	19%	▼ 2%	3%	(n=63)
	Stranda kommune	10%	24%	38%	19%	6%	2%	(n=94)
	Sula kommune	▲ 27%	29%	29%	▼ 8%	▼ 2%	4%	(n=106)
	Sykkylven kommune	10%	23%	37%	20%	7%	3%	(n=103)
	Ulstein kommune	9%	14%	32%	23%	13%	9%	(n=100)
	Vanylven kommune	5%	▼ 11%	49%	16%	▲ 15%	4%	(n=94)
	Vestnes kommune	10%	▲ 37%	32%	13%	6%	2%	(n=100)
	Volda kommune	9%	18%	48%	16%	5%	4%	(n=119)
	Ørskog kommune	5%	▲ 33%	37%	18%	6%	▼ 1%	(n=97)
	Ørsta kommune	8%	18%	39%	22%	6%	6%	(n=112)
	Ålesund kommune	6%	21%	36%	25%	7%	5%	(n=211)
	Total		9%	22%	37%	20%	6%	5%


▲ Signifikant høyere

▼ Signifikant lavere

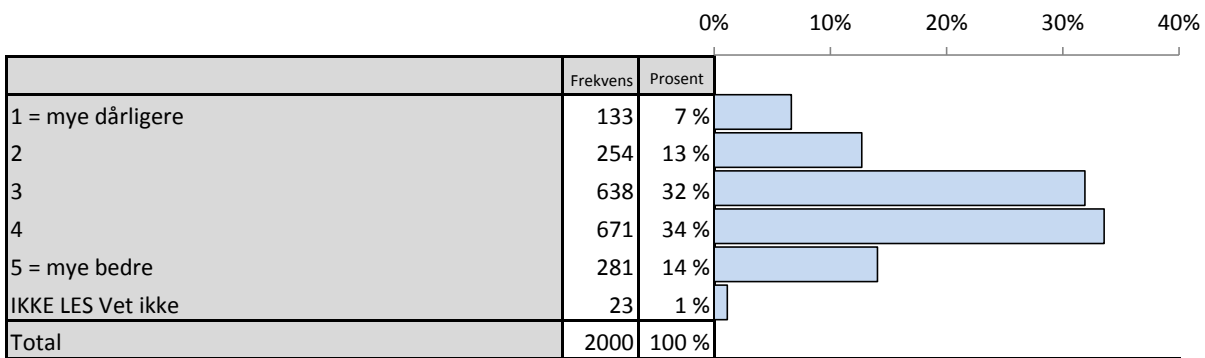
Spørsmål 4b: Hvis kommunesammenslåing, vil følgende tjenester bli dårligere eller bedre sammenlignet med i dag:

Innbyggermedvirkning

Standardiserte gjennomsnitt der 0= mye dårligere og 100= mye bedre



Spørsmål 4c: Hvis kommunesammenslåing, vil følgende tjenester bli dårligere eller bedre sammenlignet med i dag: Helsetjenester



Spørsmål 4c: Hvis kommunesammenslåing, vil følgende tjenester bli dårligere eller bedre sammenlignet med i dag: Helsetjenester

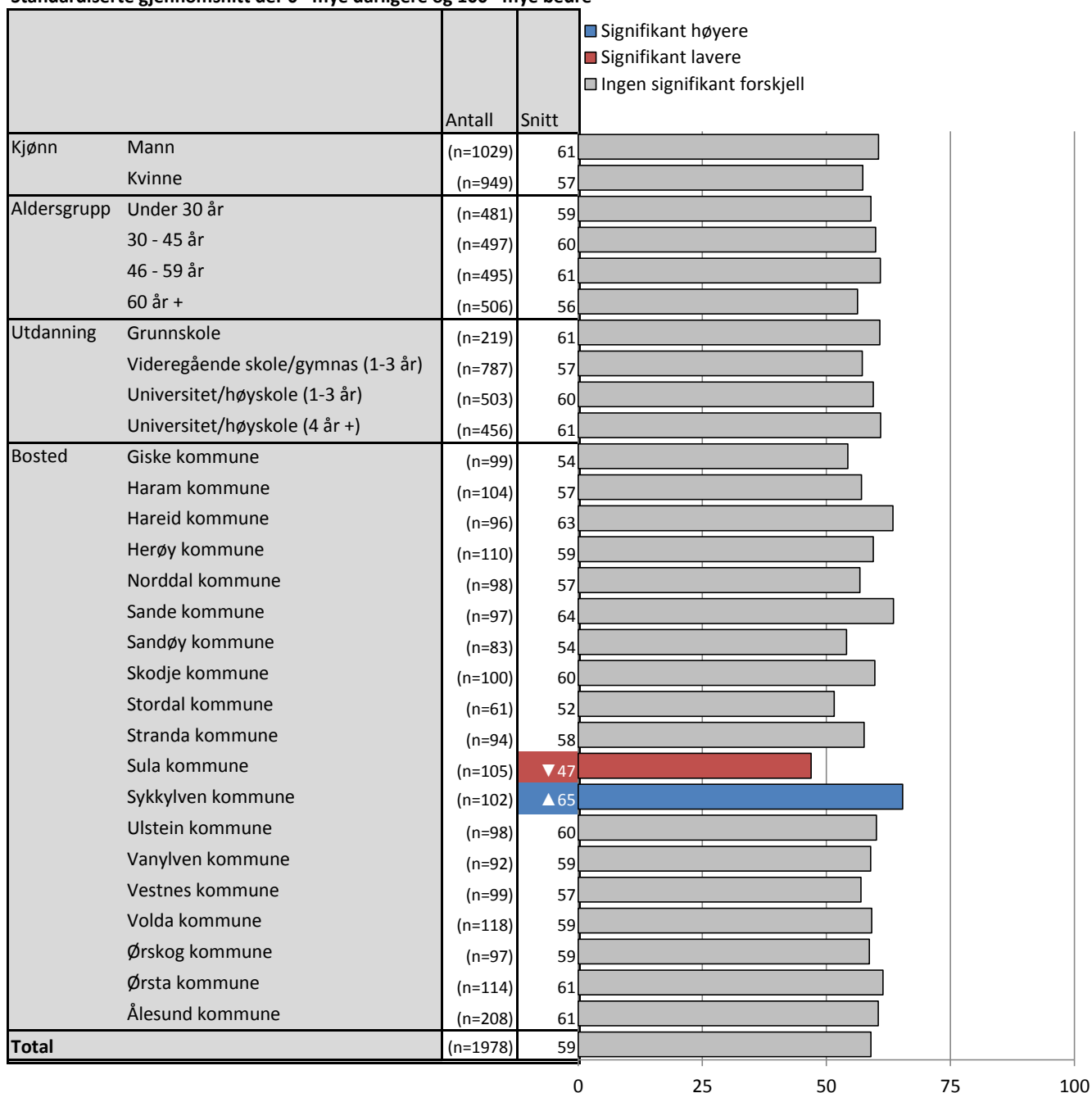
Brutt ned på bakgrunnsvariabler

		1 = mye dårligere	2	3	4	5 = mye bedre	IKKE LES Vet ikke	Valid N
Kjønn	Mann	▼5%	▼11%	35%	34%	14%	1%	(n=1045)
	Kvinne	▲8%	▲15%	29%	33%	14%	1%	(n=956)
Aldersgrupper	Under 30 år	5%	14%	34%	31%	14%	2%	(n=494)
	30 - 45 år	8%	▼9%	33%	35%	14%	1%	(n=503)
	46 - 59 år	5%	13%	30%	37%	15%	▼0%	(n=495)
	60 år +	9%	15%	31%	31%	13%	1%	(n=511)
Utdanning	Grunnskole	5%	11%	35%	29%	17%	2%	(n=224)
	Videregående skole/gymnas (1-3 år)	8%	12%	▲36%	31%	13%	1%	(n=794)
	Universitet/høyskole (1-3 år)	5%	15%	30%	35%	14%	1%	(n=507)
	Universitet/høyskole (4 år +)	6%	13%	▼25%	▲39%	15%	1%	(n=463)
Bosted	Giske kommune	12%	17%	26%	29%	15%	▼0%	(n=99)
	Haram kommune	6%	8%	▲46%	29%	9%	2%	(n=107)
	Hareid kommune	3%	10%	32%	30%	19%	6%	(n=102)
	Herøy kommune	4%	13%	35%	39%	10%	▼0%	(n=109)
	Norddal kommune	6%	18%	30%	34%	11%	1%	(n=100)
	Sande kommune	4%	8%	31%	43%	13%	▼0%	(n=97)
	Sandøy kommune	9%	16%	35%	23%	14%	2%	(n=86)
	Skodje kommune	5%	11%	35%	35%	12%	2%	(n=102)
	Stordal kommune	13%	16%	30%	30%	10%	2%	(n=61)
	Stranda kommune	9%	14%	27%	40%	11%	▼0%	(n=93)
	Sula kommune	14%	22%	31%	24%	▼8%	2%	(n=106)
	Sykkylven kommune	6%	9%	25%	36%	▲24%	1%	(n=102)
	Ulstein kommune	10%	7%	32%	31%	18%	1%	(n=99)
	Vanylven kommune	4%	14%	37%	29%	14%	2%	(n=94)
	Vestnes kommune	9%	17%	23%	35%	14%	1%	(n=99)
	Volda kommune	4%	14%	35%	30%	14%	2%	(n=119)
	Ørskog kommune	8%	14%	29%	32%	16%	▼0%	(n=97)
	Ørsta kommune	5%	12%	30%	36%	16%	▼0%	(n=113)
	Ålesund kommune	5%	12%	32%	36%	14%	1%	(n=210)
	Total		7%	13%	32%	34%	14%	1%

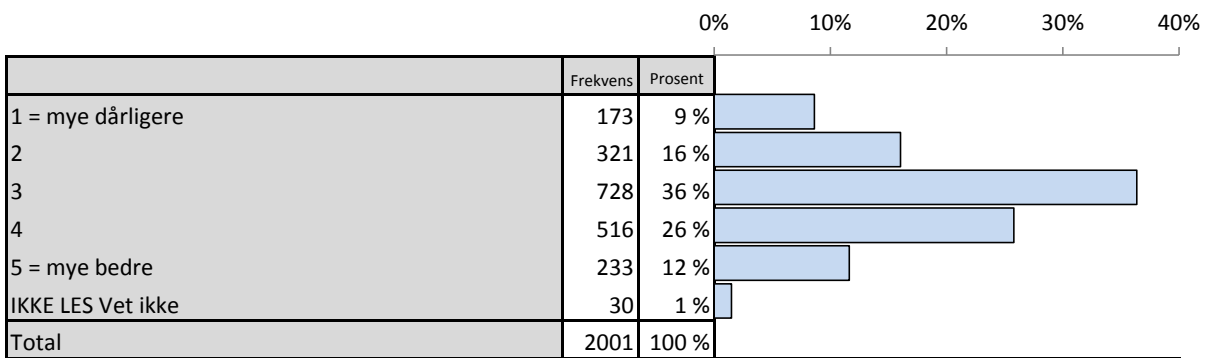
▲ Signifikant høyere

▼ Signifikant lavere

Spørsmål 4c: Hvis kommunesammenslåing, vil følgende tjenester bli dårligere eller bedre sammenlignet med i dag: Helsetjenester
Standardiserte gjennomsnitt der 0= mye dårligere og 100= mye bedre



Spørsmål 4d: Hvis kommunesammenslåing, vil følgende tjenester bli dårligere eller bedre sammenlignet med i dag: Eldreomsorg



Spørsmål 4d: Hvis kommunesammenslåing, vil følgende tjenester bli dårligere eller bedre sammenlignet med i dag: Eldreomsorg

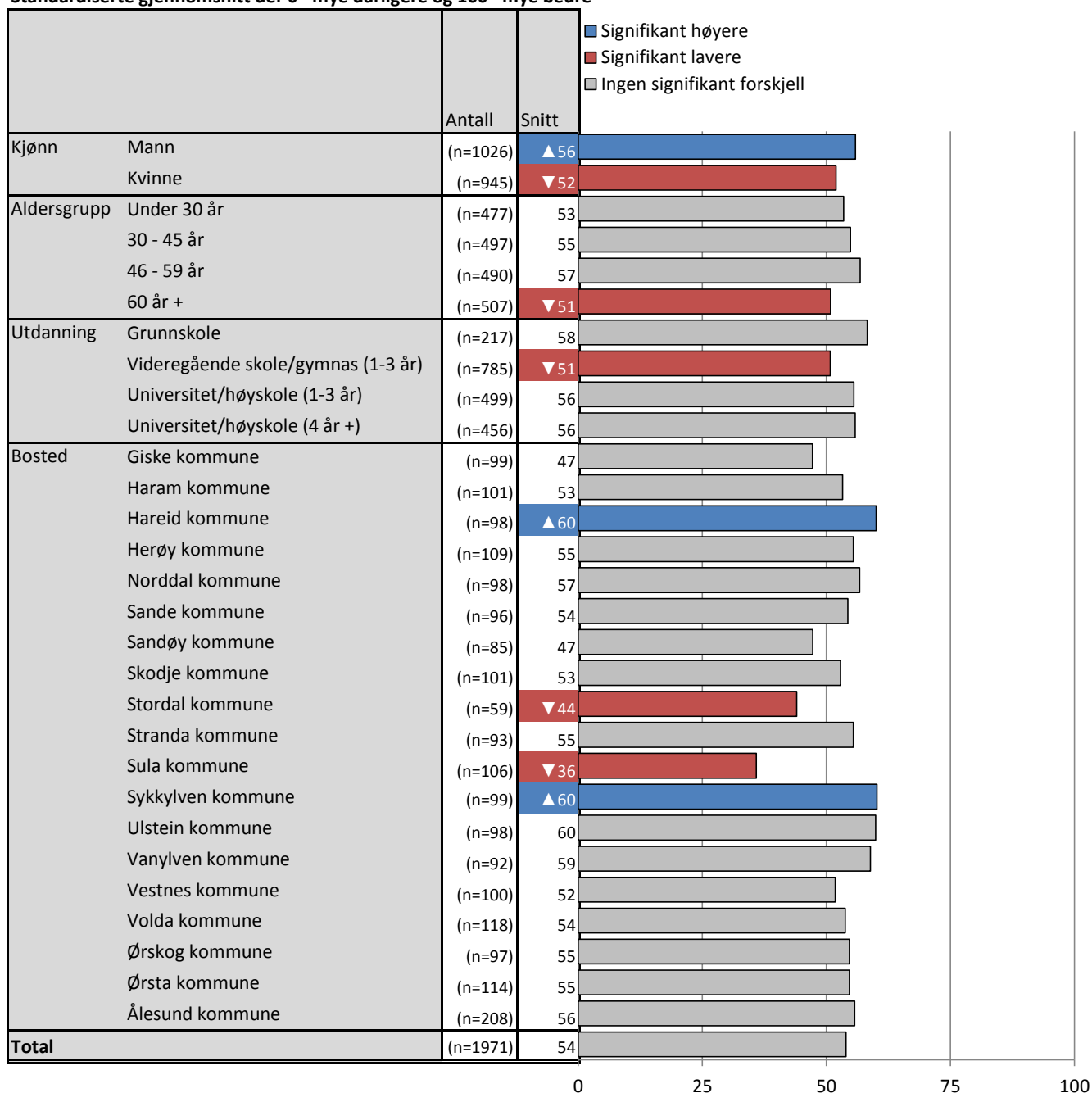
Brutt ned på bakgrunnsvariabler

		1 = mye dårligere	2	3	4	5 = mye bedre	IKKE LES Vet ikke	Valid N
Kjønn	Mann	▼7%	14%	37%	▲29%	11%	2%	(n=1046)
	Kvinne	▲11%	18%	35%	▼22%	13%	1%	(n=956)
Aldersgrupper	Under 30 år	9%	16%	35%	25%	11%	▲3%	(n=493)
	30 - 45 år	7%	14%	▲42%	25%	11%	1%	(n=503)
	46 - 59 år	6%	15%	36%	29%	13%	1%	(n=495)
	60 år +	▲12%	19%	33%	24%	12%	1%	(n=509)
Utdanning	Grunnskole	7%	17%	30%	25%	▲19%	3%	(n=223)
	Videregående skole/gymnas (1-3 år)	▲11%	17%	39%	23%	10%	1%	(n=793)
	Universitet/høyskole (1-3 år)	7%	15%	36%	29%	11%	2%	(n=508)
	Universitet/høyskole (4 år +)	6%	16%	36%	28%	12%	2%	(n=463)
Bosted	Giske kommune	13%	21%	41%	▼12%	12%	▼0%	(n=99)
	Haram kommune	6%	12%	▲48%	22%	7%	6%	(n=107)
	Hareid kommune	5%	12%	35%	28%	17%	4%	(n=101)
	Herøy kommune	7%	15%	37%	31%	9%	1%	(n=110)
	Norddal kommune	7%	14%	35%	30%	12%	2%	(n=100)
	Sande kommune	8%	13%	39%	30%	8%	2%	(n=98)
	Sandøy kommune	13%	19%	40%	22%	6%	▼0%	(n=85)
	Skodje kommune	9%	18%	37%	25%	11%	1%	(n=102)
	Stordal kommune	18%	16%	36%	21%	5%	3%	(n=61)
	Stranda kommune	4%	19%	36%	32%	8%	1%	(n=95)
	Sula kommune	▲21%	▲36%	26%	▼13%	▼4%	▼0%	(n=106)
	Sykkylven kommune	7%	11%	35%	25%	19%	4%	(n=104)
	Ulstein kommune	7%	11%	33%	29%	17%	2%	(n=99)
	Vanylven kommune	4%	16%	33%	30%	15%	2%	(n=94)
	Vestnes kommune	11%	19%	30%	31%	9%	▼0%	(n=100)
	Volda kommune	8%	15%	38%	28%	9%	1%	(n=120)
	Ørskog kommune	5%	19%	38%	30%	8%	▼0%	(n=96)
	Ørsta kommune	9%	17%	32%	32%	11%	▼0%	(n=114)
	Ålesund kommune	8%	14%	37%	26%	14%	1%	(n=211)
	Total		9%	16%	36%	26%	12%	1%

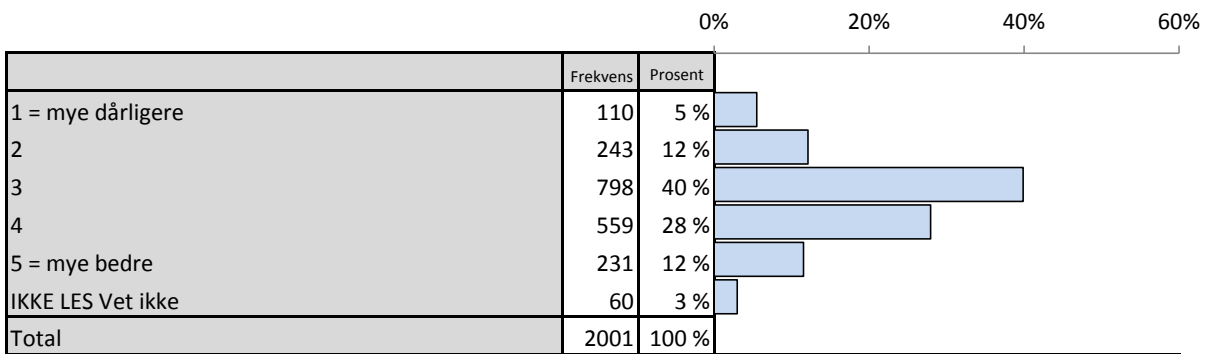
▲ Signifikant høyere

▼ Signifikant lavere

Spørsmål 4d: Hvis kommunesammenslåing, vil følgende tjenester bli dårligere eller bedre sammenlignet med i dag: Eldreomsorg
Standardiserte gjennomsnitt der 0= mye dårligere og 100= mye bedre



Spørsmål 4e: Hvis kommunesammenslåing, vil følgende tjenester bli dårligere eller bedre sammenlignet med i dag: Barnehagetilbud



Spørsmål 4e: Hvis kommunesammenslåing, vil følgende tjenester bli dårligere eller bedre sammenlignet med i dag: Barnehagetilbud

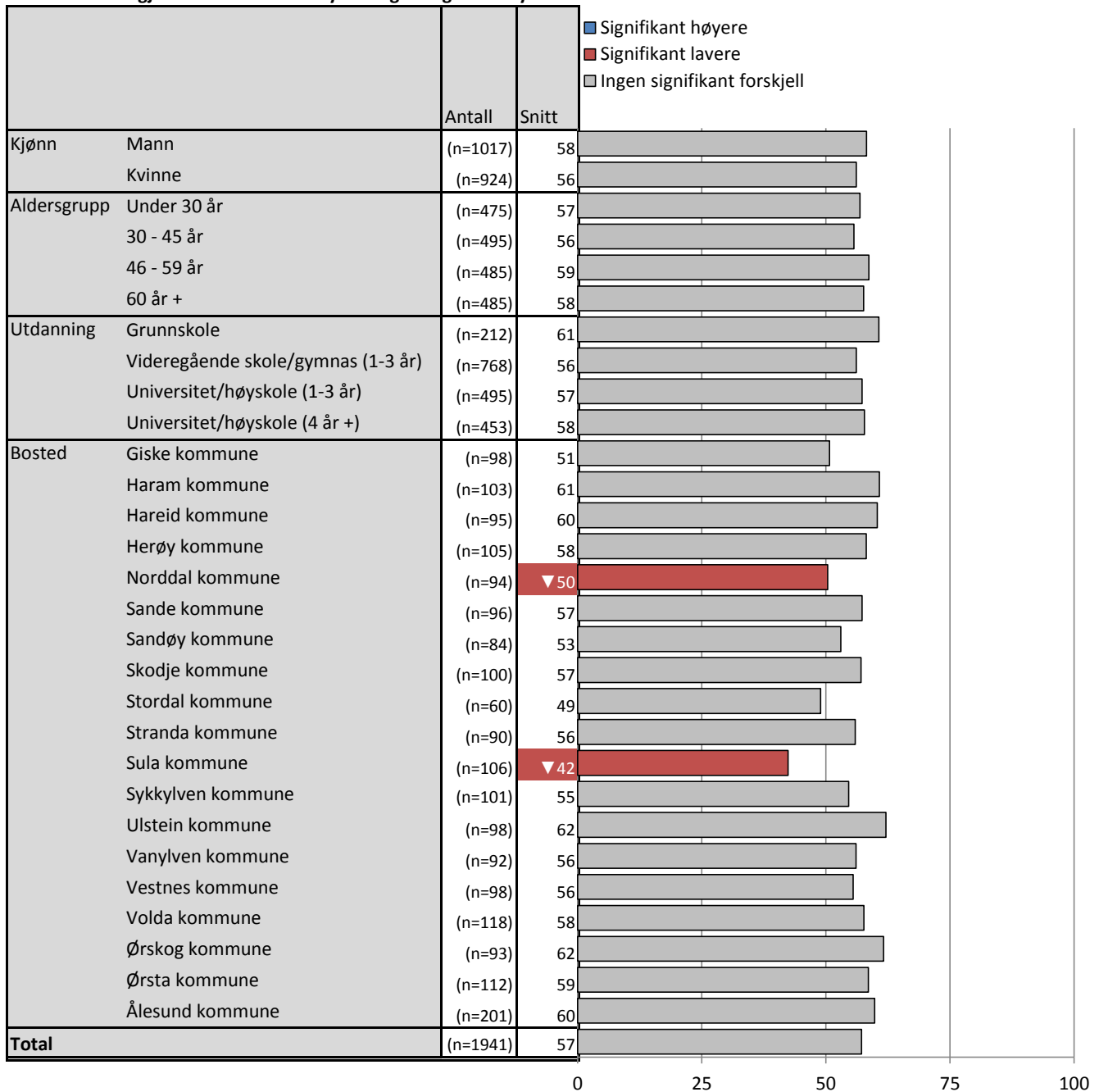
Brutt ned på bakgrunnsvariabler

		1 = mye dårligere	2	3	4	5 = mye bedre	IKKE LES Vet ikke	Valid N	
Kjønn	Mann	5%	13%	38%	28%	13%	3%	(n=1045)	
	Kvinne	6%	12%	42%	27%	10%	3%	(n=955)	
Aldersgrupper	Under 30 år	5%	▲16%	▼34%	30%	12%	3%	(n=492)	
	30 - 45 år	7%	12%	42%	28%	10%	2%	(n=504)	
	46 - 59 år	4%	10%	43%	29%	11%	2%	(n=495)	
	60 år +	6%	11%	40%	25%	14%	5%	(n=510)	
Utdanning	Grunnskole	4%	13%	▼31%	32%	15%	5%	(n=225)	
	Videregående skole/gymnas (1-3 år)	▲7%	12%	39%	28%	11%	3%	(n=793)	
	Universitet/høyskole (1-3 år)	5%	13%	40%	28%	11%	3%	(n=508)	
	Universitet/høyskole (4 år +)	▼3%	11%	▲46%	26%	11%	2%	(n=462)	
Bosted	Giske kommune	11%	16%	39%	23%	9%	1%	(n=99)	
	Haram kommune	▼2%	7%	47%	29%	12%	4%	(n=107)	
	Hareid kommune	▼2%	10%	44%	22%	16%	7%	(n=102)	
	Herøy kommune	5%	11%	43%	24%	13%	5%	(n=111)	
	Norddal kommune	5%	16%	52%	17%	▼5%	5%	(n=99)	
	Sande kommune	3%	11%	46%	30%	8%	1%	(n=96)	
	Sandøy kommune	9%	15%	38%	25%	12%	1%	(n=85)	
	Skodje kommune	6%	9%	47%	25%	12%	2%	(n=102)	
	Stordal kommune	15%	15%	34%	26%	8%	3%	(n=62)	
	Stranda kommune	5%	11%	47%	23%	10%	4%	(n=94)	
	Sula kommune	▲19%	17%	41%	22%	▼2%	▼0%	(n=106)	
	Sykkylven kommune	10%	10%	43%	23%	12%	3%	(n=103)	
	Ulstein kommune	4%	9%	38%	30%	17%	1%	(n=99)	
	Vanylven kommune	4%	11%	53%	18%	13%	2%	(n=95)	
	Vestnes kommune	7%	14%	40%	25%	12%	2%	(n=100)	
	Volda kommune	3%	13%	44%	30%	9%	1%	(n=119)	
	Ørskog kommune	▼2%	9%	41%	30%	15%	3%	(n=96)	
	Ørsta kommune	6%	8%	42%	31%	12%	2%	(n=113)	
	Ålesund kommune	3%	14%	▼33%	32%	13%	4%	(n=211)	
	Total		5%	12%	40%	28%	12%	3%	(n=2001)

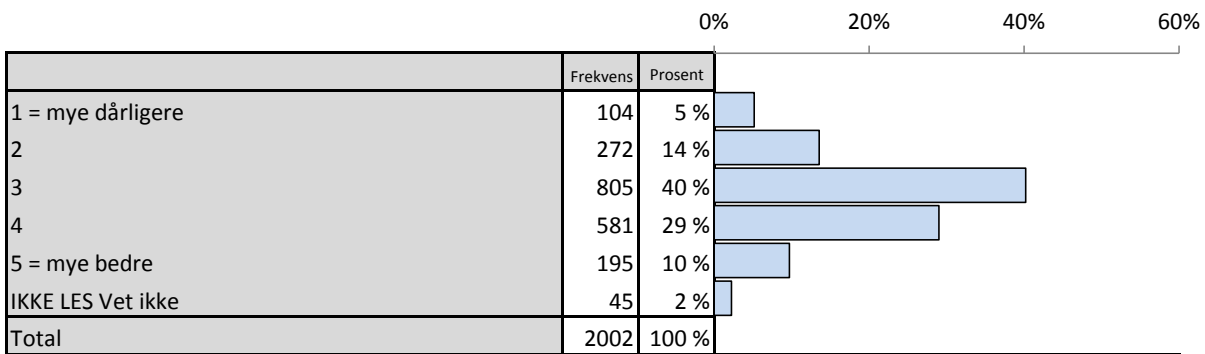
▲ Signifikant høyere

▼ Signifikant lavere

Spørsmål 4e: Hvis kommunesammenslåing, vil følgende tjenester bli dårligere eller bedre sammenlignet med i dag: Barnehagetilbud
Standardiserte gjennomsnitt der 0= mye dårligere og 100= mye bedre



Spørsmål 4f: Hvis kommunesammenslåing, vil følgende tjenester bli dårligere eller bedre sammenlignet med i dag: Skole og SFO



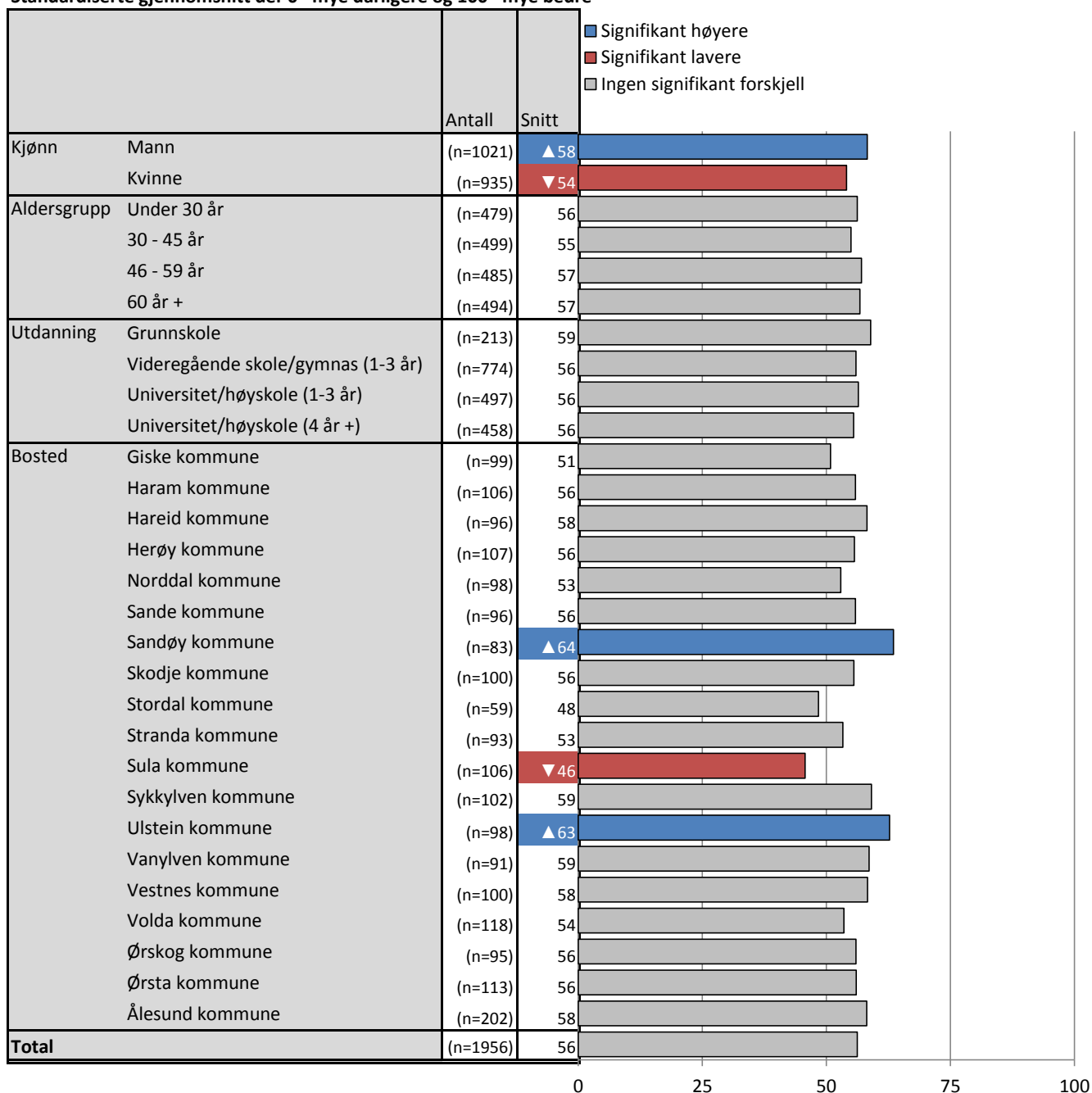
Spørsmål 4f: Hvis kommunesammenslåing, vil følgende tjenester bli dårligere eller bedre sammenlignet med i dag: Skole og SFO
Brutt ned på bakgrunnsvariabler

		1 = mye dårligere	2	3	4	5 = mye bedre	IKKE LES Vet ikke	Valid N
Kjønn	Mann	4%	13%	38%	32%	11%	2%	(n=1046)
	Kvinne	6%	14%	43%	26%	8%	2%	(n=957)
Aldersgrupper	Under 30 år	5%	13%	41%	30%	9%	3%	(n=494)
	30 - 45 år	6%	15%	40%	31%	8%	▼1%	(n=503)
	46 - 59 år	4%	13%	42%	28%	11%	2%	(n=495)
	60 år +	6%	13%	38%	28%	11%	3%	(n=510)
Utdanning	Grunnskole	4%	15%	33%	32%	12%	4%	(n=224)
	Videregående skole/gymnas (1-3 år)	6%	13%	39%	31%	9%	3%	(n=794)
	Universitet/høyskole (1-3 år)	5%	11%	▲46%	27%	9%	2%	(n=508)
	Universitet/høyskole (4 år +)	5%	17%	40%	27%	11%	▼1%	(n=462)
Bosted	Giske kommune	10%	16%	42%	23%	8%	▼0%	(n=98)
	Haram kommune	3%	15%	48%	22%	11%	1%	(n=106)
	Hareid kommune	▼2%	19%	33%	29%	13%	5%	(n=101)
	Herøy kommune	6%	14%	38%	30%	9%	3%	(n=111)
	Norddal kommune	9%	15%	40%	25%	9%	2%	(n=100)
	Sande kommune	11%	▼6%	37%	37%	7%	1%	(n=97)
	Sandøy kommune	6%	10%	30%	26%	▲26%	2%	(n=86)
	Skodje kommune	6%	13%	39%	32%	8%	3%	(n=103)
	Stordal kommune	▲16%	18%	30%	21%	11%	3%	(n=61)
	Stranda kommune	8%	19%	30%	34%	8%	1%	(n=93)
	Sula kommune	13%	17%	48%	▼19%	▼4%	▼0%	(n=107)
	Sykkylven kommune	7%	8%	43%	26%	16%	1%	(n=103)
	Ulstein kommune	3%	13%	29%	38%	15%	1%	(n=99)
	Vanylven kommune	▼1%	7%	▲54%	23%	11%	3%	(n=94)
	Vestnes kommune	5%	14%	34%	37%	10%	▼0%	(n=100)
	Volda kommune	5%	18%	44%	23%	9%	2%	(n=120)
	Ørskog kommune	▼2%	22%	35%	28%	11%	1%	(n=96)
	Ørsta kommune	8%	10%	43%	27%	11%	1%	(n=113)
	Ålesund kommune	▼3%	12%	40%	32%	8%	4%	(n=212)
	Total		5%	14%	40%	29%	10%	2%

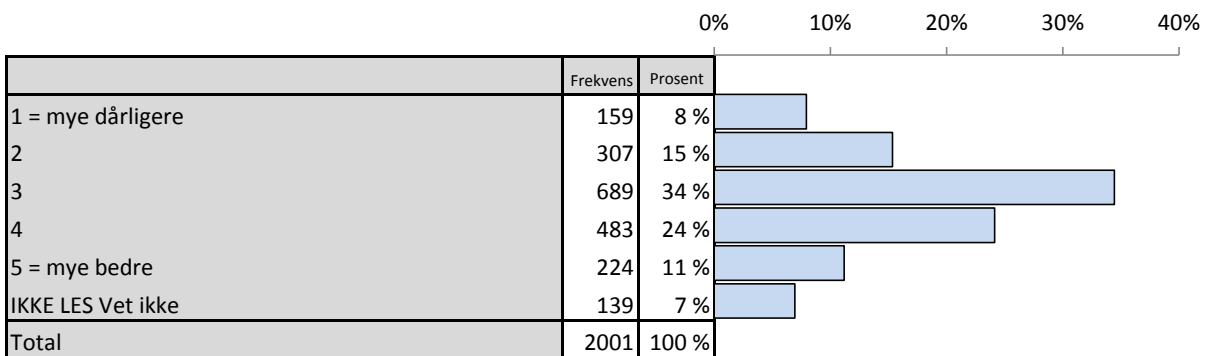
▲ Signifikant høyere

▼ Signifikant lavere

Spørsmål 4f: Hvis kommunesammenslåing, vil følgende tjenester bli dårligere eller bedre sammenlignet med i dag: Skole og SFO
Standardiserte gjennomsnitt der 0= mye dårligere og 100= mye bedre



Spørsmål 4g: Hvis kommunesammenslåing, vil følgende tjenester bli dårligere eller bedre sammenlignet med i dag: Byggesaksbehandling



Spørsmål 4g: Hvis kommunesammenslåing, vil følgende tjenester bli dårligere eller bedre sammenlignet med i dag: Byggesaksbehandling

Brutt ned på bakgrunnsvariabler

		1 = mye dårligere	2	3	4	5 = mye bedre	IKKE LES Vet ikke	Valid N
Kjønn	Mann	8%	16%	33%	25%	▲ 13%	▼ 5%	(n=1044)
	Kvinne	8%	15%	36%	23%	▼ 9%	▲ 9%	(n=955)
Aldersgrupper	Under 30 år	9%	15%	35%	22%	▼ 8%	▲ 11%	(n=494)
	30 - 45 år	8%	▼ 11%	37%	26%	14%	5%	(n=503)
	46 - 59 år	6%	16%	34%	26%	14%	▼ 3%	(n=496)
	60 år +	9%	19%	33%	22%	9%	9%	(n=510)
Utdanning	Grunnskole	11%	15%	29%	19%	13%	▲ 13%	(n=223)
	Videregående skole/gymnas (1-3 år)	8%	17%	37%	23%	▼ 7%	8%	(n=793)
	Universitet/høyskole (1-3 år)	8%	13%	37%	22%	15%	5%	(n=508)
	Universitet/høyskole (4 år +)	6%	15%	▼ 29%	▲ 31%	14%	5%	(n=463)
Bosted	Giske kommune	12%	21%	27%	24%	11%	4%	(n=99)
	Haram kommune	7%	14%	35%	25%	11%	7%	(n=107)
	Hareid kommune	4%	13%	36%	24%	13%	11%	(n=103)
	Herøy kommune	12%	15%	30%	29%	6%	7%	(n=109)
	Norddal kommune	5%	▼ 8%	29%	29%	19%	10%	(n=100)
	Sande kommune	6%	16%	36%	27%	11%	4%	(n=98)
	Sandøy kommune	8%	25%	36%	19%	8%	4%	(n=85)
	Skodje kommune	8%	20%	40%	20%	▼ 5%	7%	(n=103)
	Stordal kommune	10%	16%	32%	24%	10%	10%	(n=63)
	Stranda kommune	7%	13%	33%	28%	11%	9%	(n=94)
	Sula kommune	▲ 21%	▲ 27%	28%	▼ 13%	▼ 4%	7%	(n=106)
	Sykkylven kommune	10%	▼ 5%	38%	24%	15%	9%	(n=103)
	Ulstein kommune	9%	13%	28%	24%	18%	7%	(n=99)
	Vanylven kommune	9%	13%	43%	▼ 15%	17%	4%	(n=94)
	Vestnes kommune	6%	19%	32%	25%	11%	7%	(n=100)
	Volda kommune	10%	14%	39%	27%	6%	4%	(n=119)
	Ørskog kommune	▼ 2%	21%	▼ 24%	31%	16%	6%	(n=97)
	Ørsta kommune	4%	18%	38%	32%	▼ 4%	4%	(n=114)
	Ålesund kommune	5%	14%	37%	22%	14%	8%	(n=210)
	Total	8%	15%	34%	24%	11%	7%	(n=2001)

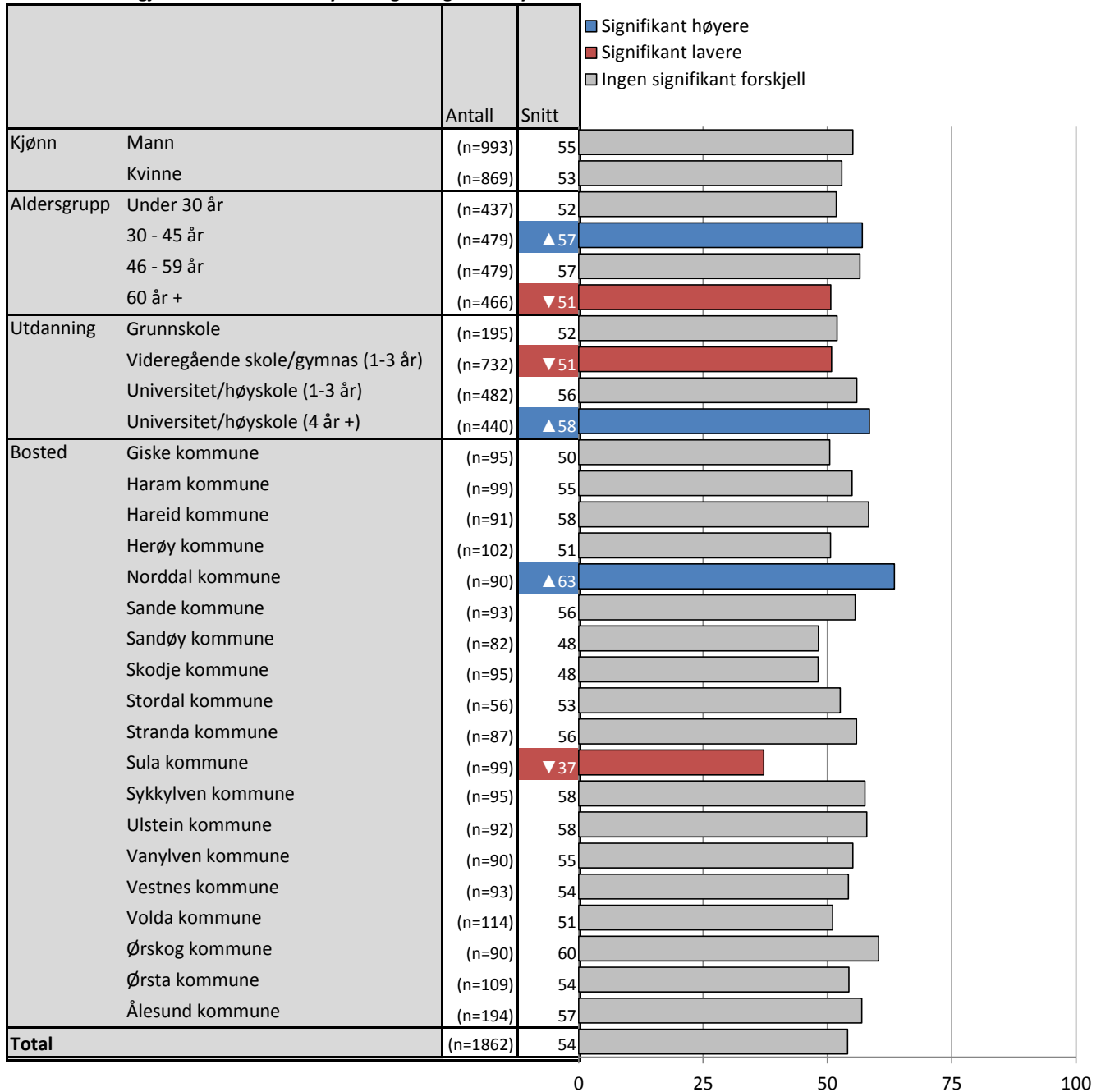
▲ Signifikant høyere

▼ Signifikant lavere

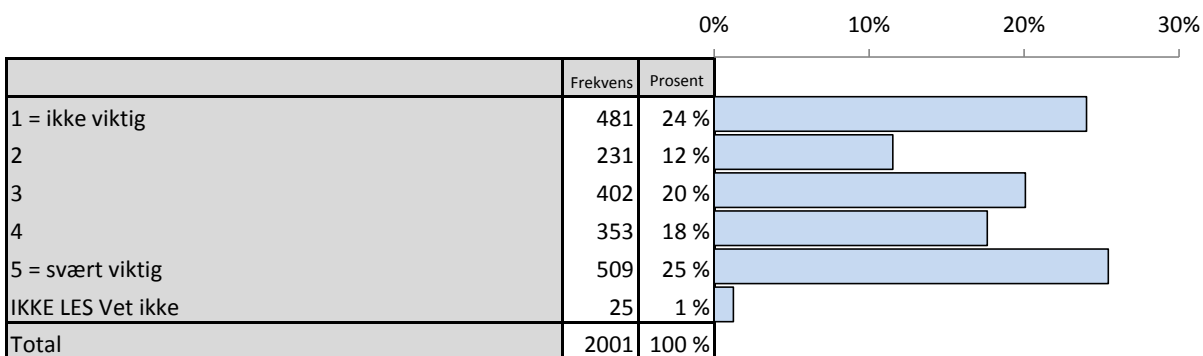
Spørsmål 4g: Hvis kommunesammenslåing, vil følgende tjenester bli dårligere eller bedre sammenlignet med i dag:

Byggesaksbehandling

Standardiserte gjennomsnitt der 0= mye dårligere og 100= mye bedre



Spørsmål 5: Hvis kommunsammenslåing, hvor viktig mener du plassering av rådhuset i en ny kommune er? Vurder på en skala fra 1 -5 der 1 = ikke viktig og 5 = svært viktig.



Spørsmål 5: Hvis kommunsammenslåing, hvor viktig mener du plassering av rådhuset i en ny kommune er? Vurder på en skala fra 1 -5 der 1 = ikke viktig og 5 = svært viktig.

Brutt ned på bakgrunnsvariabler

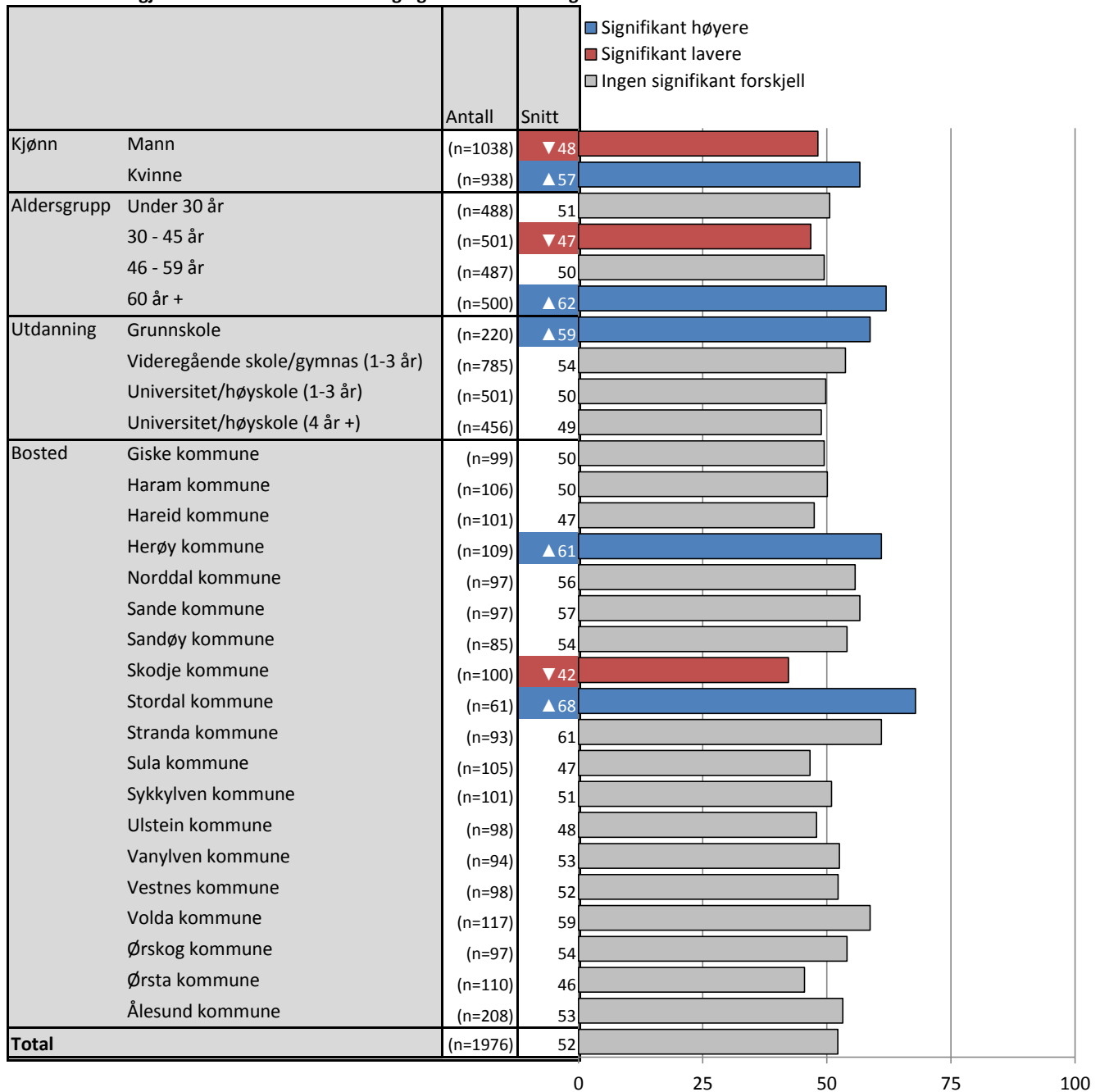
		1 = ikke viktig	2	3	4	5 = svært viktig	IKKE LES Vet ikke	Valid N
Kjønn	Mann	▲ 28%	13%	20%	▼ 15%	23%	1%	(n=1045)
	Kvinne	▼ 20%	10%	20%	▲ 20%	28%	2%	(n=957)
Aldersgrupper	Under 30 år	26%	11%	18%	▲ 22%	22%	1%	(n=492)
	30 - 45 år	▲ 31%	11%	20%	▼ 14%	23%	0%	(n=503)
	46 - 59 år	23%	15%	23%	16%	22%	2%	(n=496)
	60 år +	▼ 16%	10%	19%	19%	▲ 35%	2%	(n=510)
Utdanning	Grunnskole	18%	11%	19%	18%	32%	1%	(n=223)
	Videregående skole/gymnas (1-3 år)	25%	9%	19%	18%	28%	1%	(n=793)
	Universitet/høyskole (1-3 år)	26%	13%	18%	19%	23%	1%	(n=508)
	Universitet/høyskole (4 år +)	24%	14%	▲ 25%	15%	21%	1%	(n=462)
Bosted	Giske kommune	27%	11%	25%	▼ 9%	27%	▼ 0%	(n=99)
	Haram kommune	23%	10%	29%	15%	21%	1%	(n=107)
	Hareid kommune	30%	10%	19%	21%	20%	1%	(n=102)
	Herøy kommune	17%	10%	14%	▲ 29%	29%	1%	(n=110)
	Norddal kommune	17%	13%	22%	22%	24%	2%	(n=100)
	Sande kommune	15%	14%	27%	16%	28%	▼ 0%	(n=98)
	Sandøy kommune	23%	12%	17%	21%	27%	▼ 0%	(n=86)
	Skodje kommune	29%	17%	23%	13%	▼ 16%	3%	(n=102)
	Stordal kommune	▼ 5%	15%	18%	25%	36%	2%	(n=61)
	Stranda kommune	▼ 13%	12%	26%	17%	32%	1%	(n=95)
	Sula kommune	30%	11%	22%	14%	22%	1%	(n=106)
	Sykkylven kommune	24%	9%	24%	19%	21%	2%	(n=103)
	Ulstein kommune	29%	11%	19%	19%	20%	1%	(n=98)
	Vanylven kommune	23%	13%	17%	22%	24%	▼ 0%	(n=94)
	Vestnes kommune	21%	12%	23%	19%	22%	2%	(n=99)
	Volda kommune	20%	9%	17%	20%	32%	2%	(n=119)
	Ørskog kommune	18%	14%	23%	27%	19%	▼ 0%	(n=96)
	Ørsta kommune	29%	17%	19%	▼ 7%	25%	3%	(n=113)
	Ålesund kommune	25%	11%	17%	18%	28%	1%	(n=209)
Total		24%	12%	20%	18%	25%	1%	(n=2001)

▲ Signifikant høyere

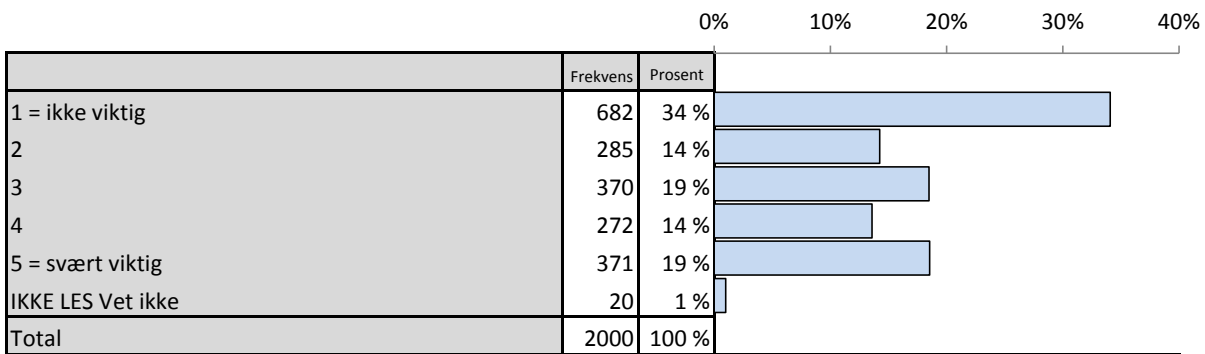
▼ Signifikant lavere

Spørsmål 5: Hvis kommunsammenslåing, hvor viktig mener du plassering av rådhuset i en ny kommune er?

Standardiserte gjennomsnitt der 0 = ikke viktig og 100 = svært viktig.



Spørsmål 6: Hvis kommunsammenslåing, hvor viktig for deg vil navn på den nye kommunen være? Vurder på en skala fra 1 -5 der 1 = ikke viktig og 5 = svært viktig.



Spørsmål 6: Hvis kommunsammenslåing, hvor viktig for deg vil navn på den nye kommunen være? Vurder på en skala fra 1 -5 der 1 = ikke viktig og 5 = svært viktig.

Brutt ned på bakgrunnsvariabler

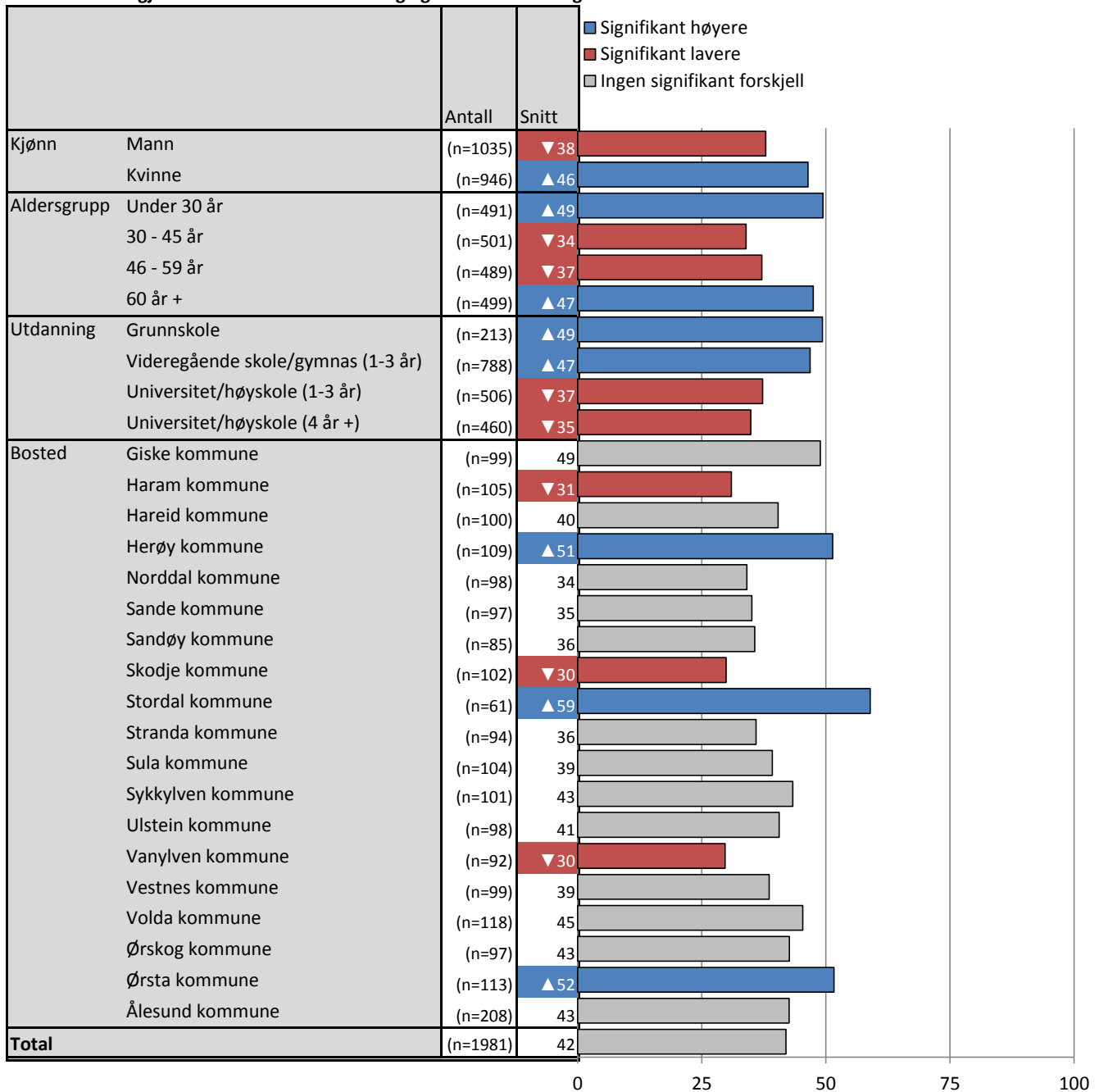
	1 = ikke viktig	2	3	4	5 = svært viktig	IKKE LES Vet ikke	Valid N	
Kjønn	Mann	▲ 40%	14%	▼ 16%	14%	▼ 16%	1% (n=1044)	
	Kvinne	▼ 28%	14%	▲ 22%	13%	▲ 21%	1% (n=956)	
Aldersgrupper	Under 30 år	▼ 28%	15%	▼ 15%	16%	▲ 27%	▼ 0%	(n=493)
	30 - 45 år	▲ 43%	12%	21%	10%	▼ 12%	0%	(n=502)
	46 - 59 år	37%	17%	18%	13%	▼ 14%	1%	(n=495)
	60 år +	▼ 28%	12%	20%	15%	22%	2%	(n=510)
Utdanning	Grunnskole	31%	9%	15%	11%	▲ 29%	▲ 4%	(n=223)
	Videregående skole/gymnas (1-3 år)	31%	▼ 11%	18%	▲ 16%	▲ 22%	1%	(n=793)
	Universitet/høyskole (1-3 år)	35%	▲ 21%	18%	13%	▼ 13%	0%	(n=507)
	Universitet/høyskole (4 år +)	▲ 40%	15%	22%	11%	▼ 12%	0%	(n=461)
Bosted	Giske kommune	28%	12%	20%	14%	25%	▼ 0%	(n=99)
	Haram kommune	43%	18%	19%	9%	10%	2%	(n=108)
	Hareid kommune	38%	9%	20%	15%	17%	2%	(n=102)
	Herøy kommune	▼ 24%	14%	16%	23%	23%	1%	(n=110)
	Norddal kommune	38%	17%	22%	13%	▼ 8%	1%	(n=99)
	Sande kommune	33%	23%	23%	13%	▼ 8%	▼ 0%	(n=97)
	Sandøy kommune	38%	19%	19%	14%	11%	▼ 0%	(n=85)
	Skodje kommune	▲ 49%	14%	14%	14%	▼ 9%	1%	(n=102)
	Stordal kommune	▼ 16%	15%	18%	16%	▲ 33%	2%	(n=61)
	Stranda kommune	36%	19%	21%	13%	12%	▼ 0%	(n=95)
	Sula kommune	29%	20%	25%	13%	11%	2%	(n=106)
	Sykkylven kommune	33%	14%	16%	17%	18%	2%	(n=103)
	Ulstein kommune	40%	▼ 7%	20%	12%	19%	1%	(n=99)
	Vanylven kommune	43%	19%	20%	7%	▼ 9%	2%	(n=94)
	Vestnes kommune	38%	18%	12%	15%	17%	1%	(n=101)
	Volda kommune	32%	13%	17%	14%	23%	1%	(n=119)
	Ørskog kommune	33%	13%	21%	16%	16%	▼ 0%	(n=97)
	Ørsta kommune	▼ 24%	12%	22%	14%	▲ 27%	1%	(n=113)
	Ålesund kommune	35%	13%	18%	12%	21%	1%	(n=211)
Total	34%	14%	19%	14%	19%	1%	(n=2000)	

▲ Signifikant høyere

▼ Signifikant lavere

Spørsmål 6: Hvis kommunsammenslåing, hvor viktig for deg vil navn på den nye kommunen være?

Standardiserte gjennomsnitt der 0 = ikke viktig og 100 = svært viktig.



- A. Hva er din alder?
B. Registrer kjønn. Mann Kvinne

1. Et flertall på stortinget har tatt til orde for en storstilt kommunereform som har som mål å redusere antall kommuner i landet. På generelt grunnlag er du helt uenig, noe uenig, verken eller, noe enig eller helt enig i denne målsetningen.

1. Helt uenig
2. Noe uenig
3. Både og/nøytral
4. Noe enig
5. Helt enig
6. IKKE LES Vet ikke

2. Hvordan mener du den fremtidige kommunestrukturen for din kommune være? Bør kommunen slås sammen med en eller flere av nabokommunene, bør hele Sunnmøre bli en kommune eller bør din kommune være organisert som i dag?

1. Sammenslåing med en eller flere av nabokommunene
2. Hele Sunnmøre bør bli en kommune
3. Være organisert som i dag
4. Vet ikke/ingen mening

Hvis alt. A i spm 2

3a. Hvilken eller hvilke av nabokommunene bør din kommune slå seg sammen med? (flere svar mulig)

Giske kommune
Haram kommune
Hareid kommune
Herøy kommune
Norddal kommune
Sande kommune
Sandøy kommune
Skodje kommune
Stordal kommune
Stranda kommune
Sula kommune
Sykkylven kommune
Ulstein kommune
Vanylven kommune
Vestnes kommune
Volda kommune
Ørskog kommune
Ørsta kommune
Ålesund kommune

Annet Noter:

Hvis C i SPM 2

3b. Hvis din kommune ble tvunget til sammenslåing med en eller flere av nabokommunene, hvilken eller hvilke av nabokommunene bør din kommune slå seg sammen med? (flere svar mulig)

Giske kommune
Haram kommune
Hareid kommune
Herøy kommune
Norrdal kommune
Sande kommune
Sandøy kommune
Skodje kommune
Stordal kommune
Stranda kommune
Sula kommune
Sykkylven kommune
Ulstein kommune
Vanylven kommune
Vestnes kommune
Volda kommune
Ørskog kommune
Ørsta kommune
Ålesund kommune
Annet Noter:
Vet ikke

TIL ALLE

4. Hvis kommunesammenslåing, hvordan tror du denne nye kommunen ville løse sentrale oppgaver sammenlignet med kommunen du bor i dag. Vi ønsker din vurdering på om du vil få bedre eller dårligere løsninger i forhold følgende oppgaver på en skala fra 1 -5, der 1 = mye dårligere og 5 = mye bedre. 6= IKKE LES Vet ikke

1. Politisk styring
2. Innbyggermedvirkning
3. Helsetjenester
4. Eldreomsorg
5. Barnehagetilbud
6. Skole og SFO
7. Byggesaksbehandling

TIL ALLE

5. Hvis kommunesammenslåing, hvor viktig mener du plassering av rådhuset i en ny kommune er? Vurder på en skala fra 1 -5 der 1 = ikke viktig og 5 = svært viktig. 6= IKKE LES Vet ikke

TIL ALLE

6. Hvis kommunesammenslåing, hvor viktig for deg vil navn på den nye kommunen være? Vurder på en skala fra 1 -5 der 1 = ikke viktig og 5 = svært viktig. 6= IKKE LES Vet ikke

7. Hva er din høyeste fullførte utdanning?

- Grunnskole
- Videregående skole/gymnas (1-3 år etter grunnskole)
- Universitet/høyskole (1-3 år etter videregående skole)
- Universitet/høyskole (4 år eller mer etter videregående skole)
- Ubesvart