

Mottaker

Fylkesmannen i Oppland

Dato: 29.05.2015

Vår ref: Gunn Kari Skavhaug
Arve Østgaard

INNLEDNING

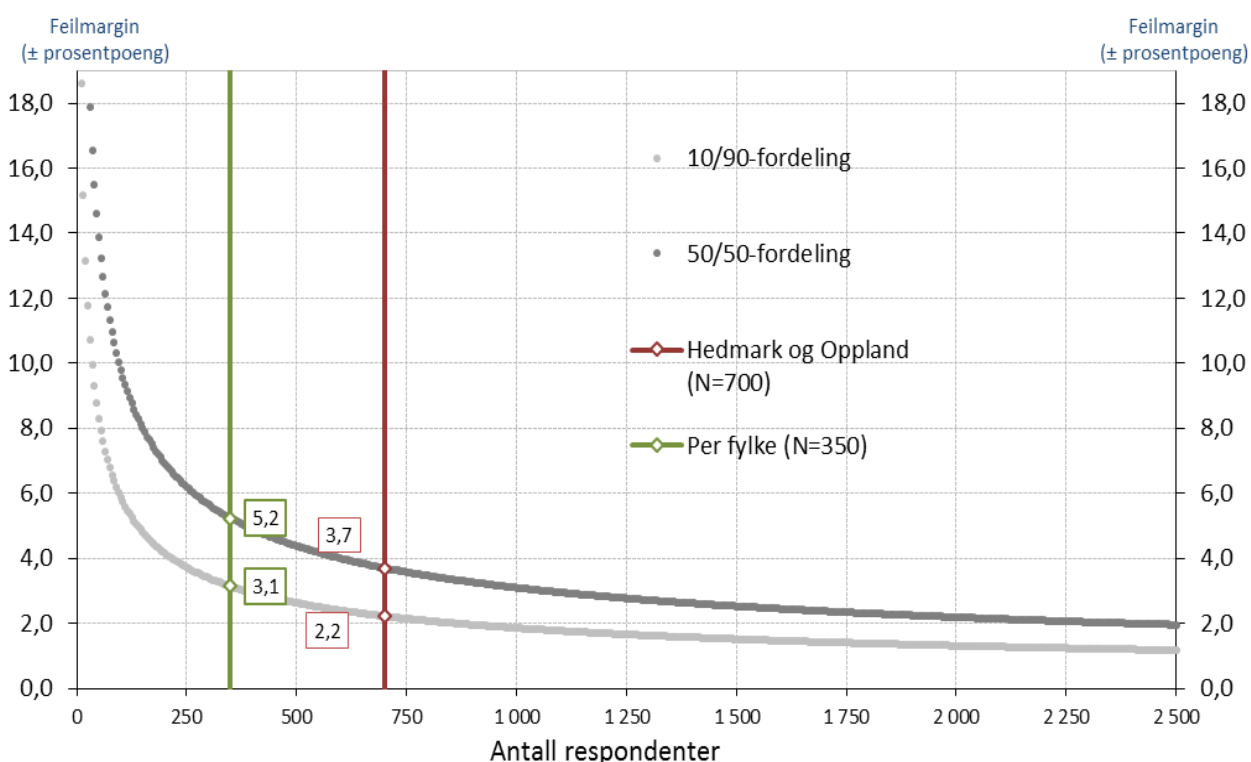
Undersøkelsen består av et representativt utvalg på 700 personer fra Hedmark og Oppland, 350 fra Hedmark og 350 fra Oppland. Respondentene er mellom 18 - 34 år. Fasttelefonutvalget trekkes fra DM-husets abonnementsdatabase, mobilnumre trekkes tilfeldig fra nummerseriene til Post- og Teletilsynet.

INTERVJUING

Intervjuene ble gjennomført i mai 2015.

FEILMARGINER VED FORDELINGER

I enhver utvalgsundersøkelse må man operere med feilmarginer for fordelinger (prosentuering). Størrelsen på feilmarginen avhenger av utvalgtes størrelse, og av resultatet i utvalget. Jo mer prosenten som har en bestemt egenskap nærmer seg 50, dvs. jo mer heterogent utvalget er, desto større feilmargin må vi regne med. I denne undersøkelsen med et utvalg på 700 personer, vil feilmarginene variere fra 2,2 prosentpoeng ved en 10/90-fordeling til 3,7 prosentpoeng ved en 50/50-fordeling. Figuren under viser hvordan feilmarginene utvikler seg ved ulike utvalgsstørrelser og fordelinger.



SIGNIFIKANSTESTING

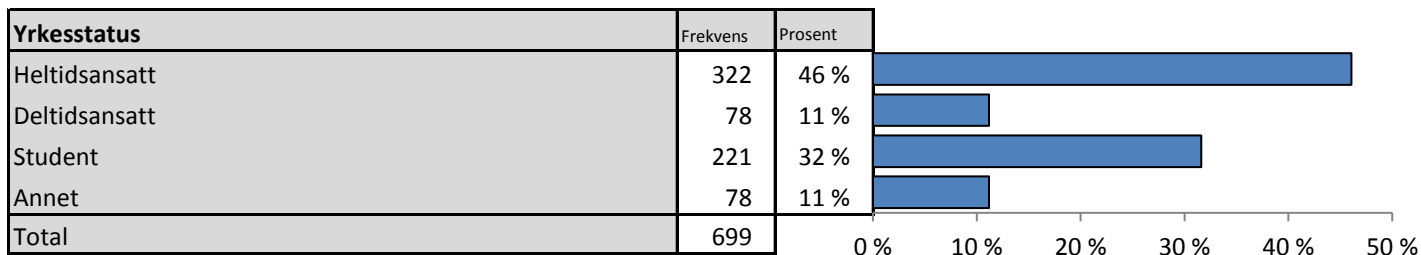
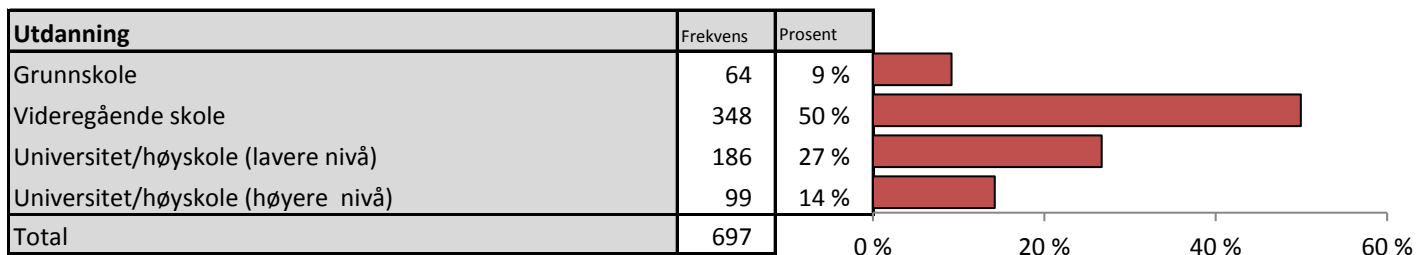
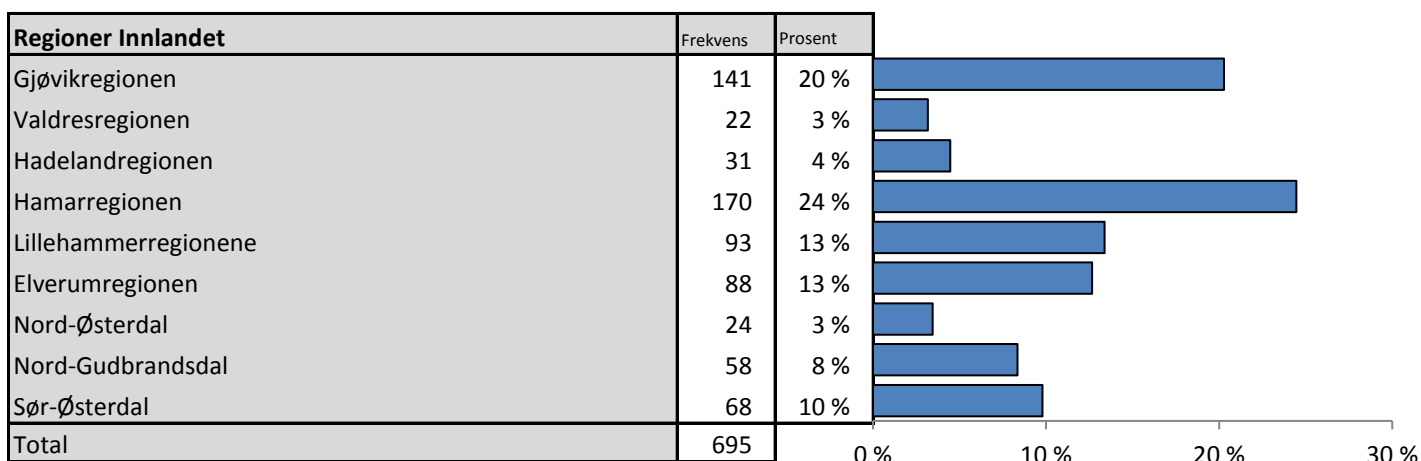
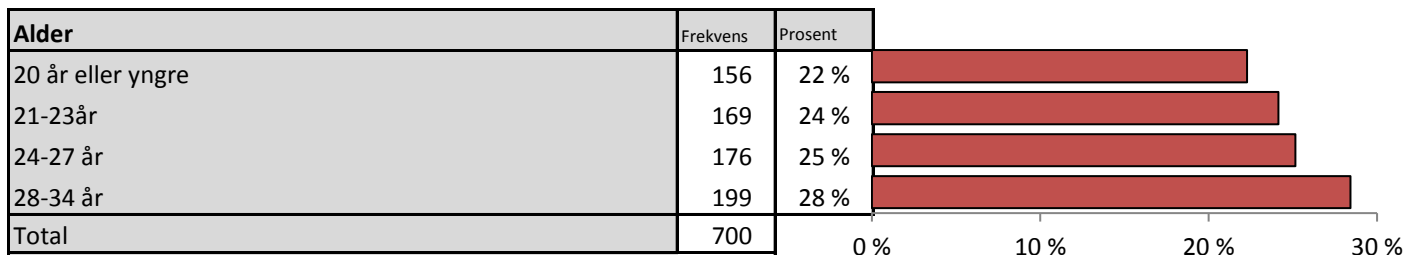
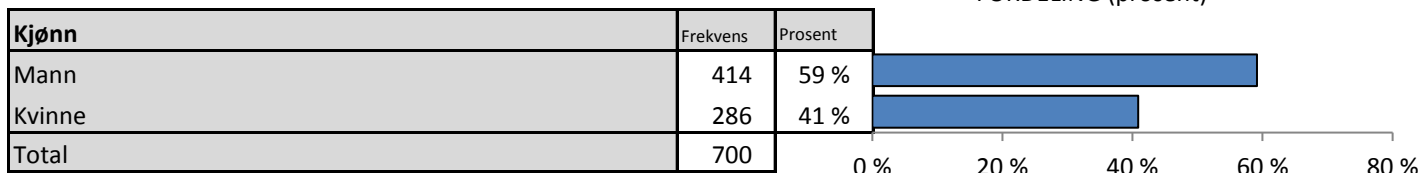
Det er signifikanstestet om resultatene for hver undergruppe er signifikant forskjellig fra motsatsen, for eksempel om kvinner svarer annerledes enn menn, og om de som bor i Gjøvikregionen svarer annerledes enn de som ikke bor i Gjøvikregionen. Signifikante forskjeller markeres med pil og fargekode. Dersom er forskjell er signifikant kan vi med 95% sikkerhet hevde at den er reell i populasjonen og ikke skyldes tilfeldigheter i utvalget.

Vekting

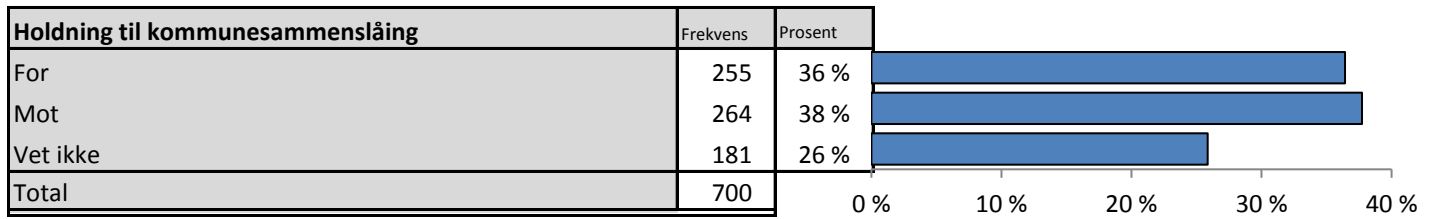
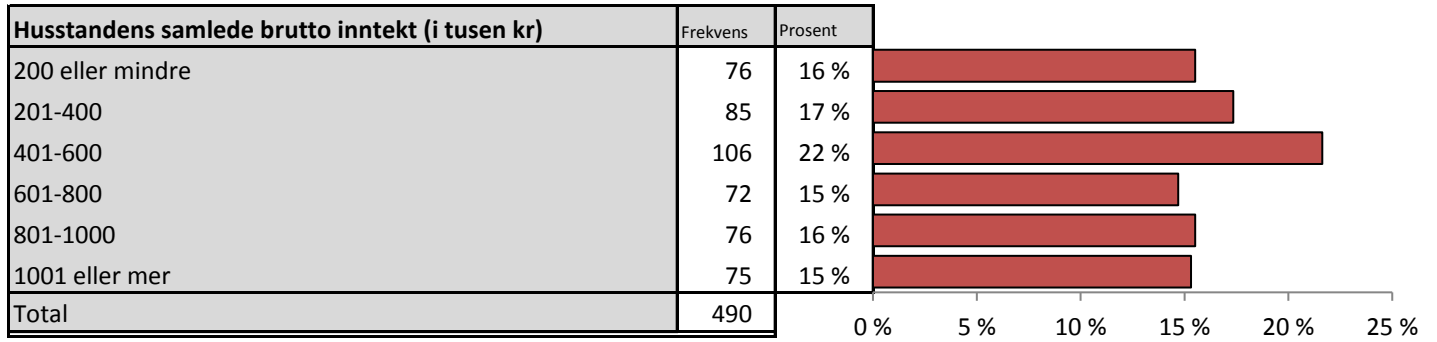
Undersøkelsen er vektet, hver fylker er vektet for kjønn og alder.

Om utvalget

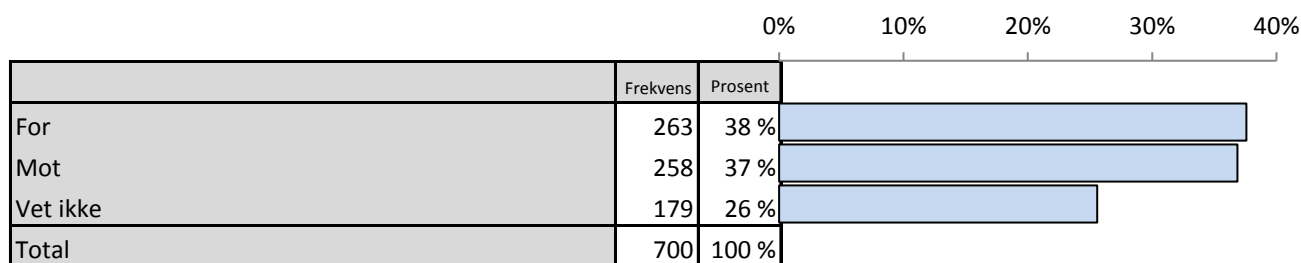
FORDELING (prosent)



Om utvalget



Spørsmål : Din kommune er nå inne i en prosess for å vurdere om den bør bli del av en ny, større kommune. Er du for eller mot at kommunen slår seg sammen med andre?



Spørsmål : Din kommune er nå inne i en prosess for å vurdere om den bør bli del av en ny, større kommune. Er du for eller mot at kommunen slår seg sammen med andre?

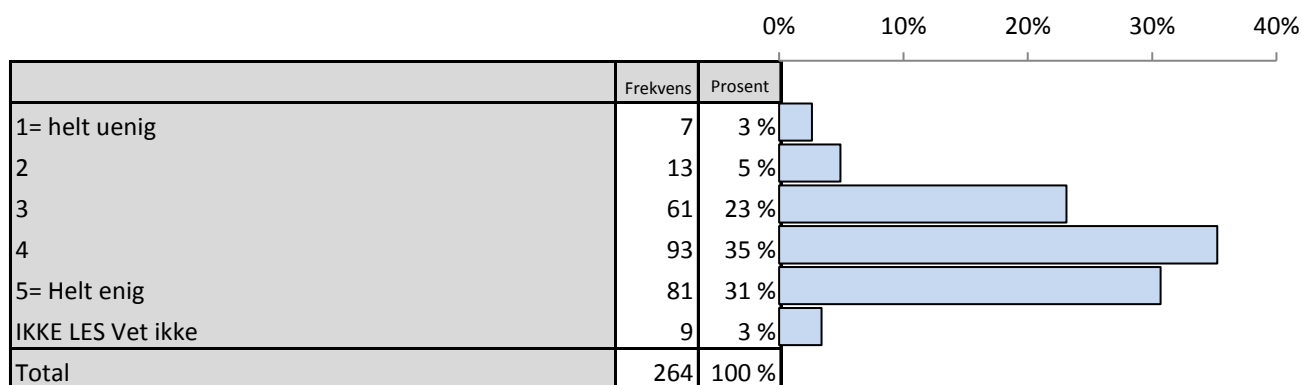
Brutt ned på bakgrunnsvariabler

		For	Mot	Vet ikke	Valid N
Kjønn	Mann	39%	35%	26%	(n=365)
	Kvinne	36%	39%	25%	(n=335)
Alder	20 år eller yngre	▼ 23%	44%	33%	(n=129)
	21-23år	37%	43%	20%	(n=138)
	24-27 år	35%	40%	25%	(n=173)
	28-34 år	▲ 47%	▼ 28%	25%	(n=261)
Regioner	Gjøvikregionen	40%	33%	28%	(n=141)
	Valdresregionen	38%	48%	14%	(n=21)
	Hadelandregionen	45%	▼ 19%	35%	(n=31)
	Hamarregionen	34%	42%	24%	(n=172)
	Lillehammerregionene	▼ 26%	45%	28%	(n=95)
	Elverumregionen	33%	33%	34%	(n=85)
	Nord-Østerdal	27%	50%	23%	(n=22)
	Nord-Gudbrandsdal	48%	32%	20%	(n=56)
Sør-Østerdal	▲ 57%	26%	17%	(n=70)	
Utdanning	Grunnskole	27%	42%	31%	(n=59)
	Videregående skole	34%	38%	29%	(n=319)
	Universitet/høyskole (lavere nivå)	40%	37%	23%	(n=198)
	Universitet/høyskole (høyere nivå)	48%	31%	21%	(n=121)
Yrkesstatus	Heltidsansatt	41%	38%	22%	(n=346)
	Deltidsansatt	42%	34%	24%	(n=79)
	Student	33%	37%	29%	(n=198)
	Annet	31%	35%	35%	(n=75)
Husstandens samlede brutto inntekt (i tusen kr)	200 eller mindre	34%	44%	22%	(n=68)
	201-400	33%	34%	33%	(n=85)
	401-600	42%	36%	22%	(n=110)
	601-800	48%	28%	25%	(n=80)
	801-1000	34%	▲ 52%	15%	(n=89)
	1001 eller mer	53%	28%	19%	(n=78)
Total		38%	37%	26%	(n=700)

▲ Signifikant høyere

▼ Signifikant lavere

Spørsmål : En ny og større kommune gjør det...: enklere å vinne framtidens kamp om dyktige fagfolk (Kun de som er for kommunesammenslåing)



Spørsmål : En ny og større kommune gjør det...: enklere å vinne framtidens kamp om dyktige fagfolk (Kun de som er for kommunesammenslåing)

Brutt ned på bakgrunnsvariabler

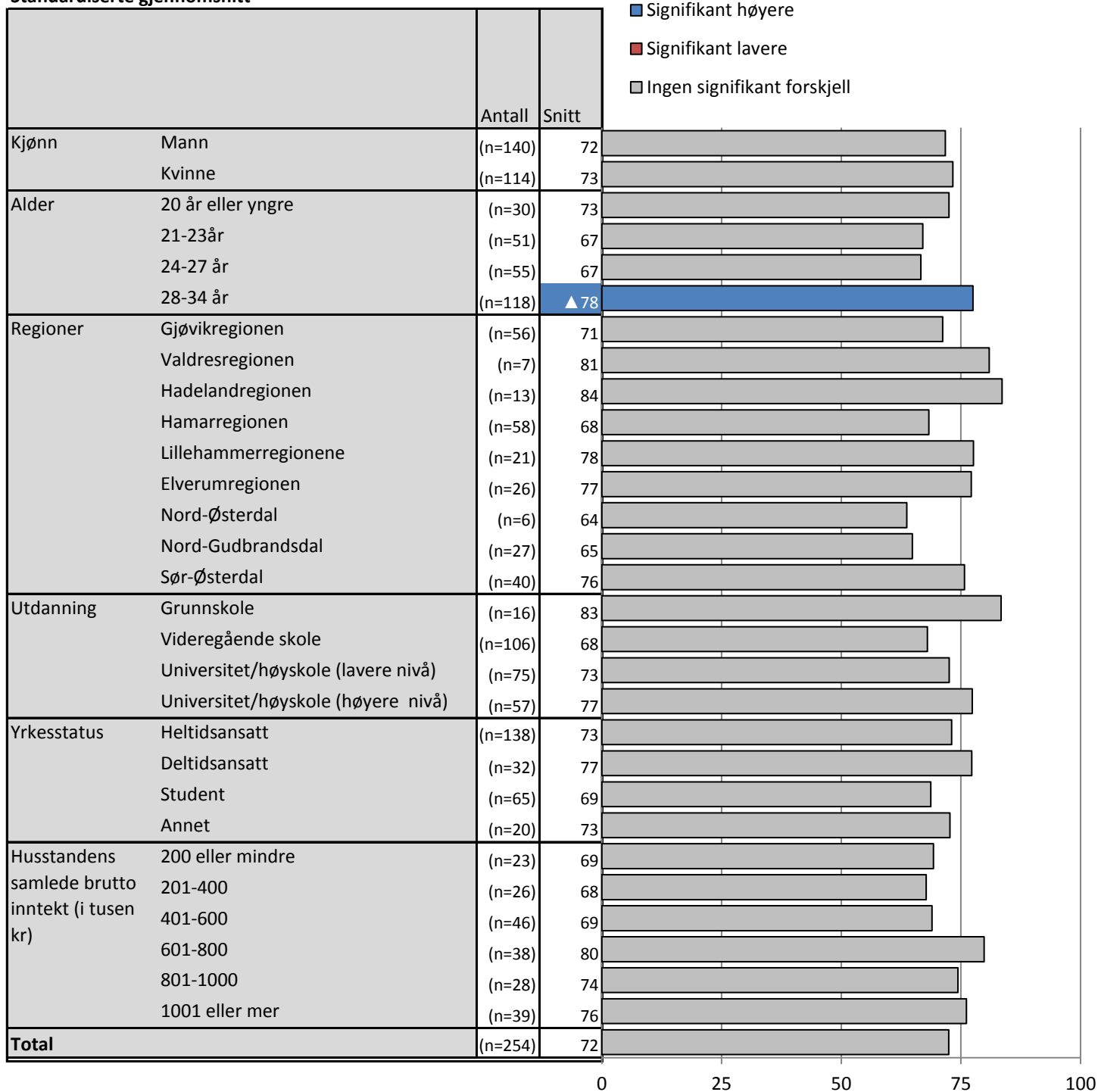
		1= helt uenig	2	3	4	5= Helt enig	IKKE LES Vet ikke	Valid N
Kjønn	Mann	3%	5%	23%	37%	30%	1%	(n=143)
	Kvinne	2%	5%	23%	33%	31%	6%	(n=121)
Alder	20 år eller yngre	▼0%	3%	28%	41%	28%	▼0%	(n=29)
	21-23år	4%	8%	27%	37%	24%	▼0%	(n=51)
	24-27 år	8%	3%	26%	30%	25%	8%	(n=61)
	28-34 år	▼0%	4%	19%	37%	37%	3%	(n=122)
Regioner	Gjøvikregionen	2%	5%	28%	35%	30%	▼0%	(n=57)
	Valdresregionen	▼0%	▼0%	▼0%	63%	25%	13%	(n=8)
	Hadelandregionen	7%	▼0%	7%	20%	▲60%	7%	(n=15)
	Hamarregionen	2%	3%	▲38%	32%	23%	2%	(n=60)
	Lillehammerregionene	▼0%	8%	▼4%	44%	28%	16%	(n=25)
	Elverumregionen	▼0%	▼0%	19%	52%	26%	4%	(n=27)
	Nord-Østerdal	▼0%	33%	▼0%	50%	17%	▼0%	(n=6)
	Nord-Gudbrandsdal	10%	10%	21%	31%	28%	▼0%	(n=29)
Sør-Østerdal	3%	5%	23%	26%	44%	▼0%	(n=39)	
Utdanning	Grunnskole	▼0%	▼0%	24%	24%	53%	▼0%	(n=17)
	Videregående skole	6%	6%	24%	38%	25%	2%	(n=108)
	Universitet/høyskole (lavere nivå)	▼0%	6%	20%	44%	24%	6%	(n=80)
	Universitet/høyskole (høyere nivå)	2%	2%	26%	24%	45%	2%	(n=58)
Yrkesstatus	Heltidsansatt	4%	3%	21%	40%	30%	3%	(n=141)
	Deltidsansatt	▼0%	6%	18%	30%	42%	3%	(n=33)
	Student	2%	8%	30%	35%	24%	2%	(n=66)
	Annet	4%	4%	26%	17%	35%	13%	(n=23)
Husstandens samlede brutto inntekt (i tusen kr)	200 eller mindre	▼0%	9%	36%	27%	27%	▼0%	(n=22)
	201-400	▼0%	14%	28%	24%	28%	7%	(n=29)
	401-600	9%	7%	15%	39%	30%	▼0%	(n=46)
	601-800	▼0%	▼0%	18%	45%	37%	▼0%	(n=38)
	801-1000	▼0%	3%	23%	39%	26%	10%	(n=31)
	1001 eller mer	5%	▼0%	20%	39%	34%	2%	(n=41)
Total		3%	5%	23%	35%	31%	3%	(n=264)

▲ Signifikant høyere

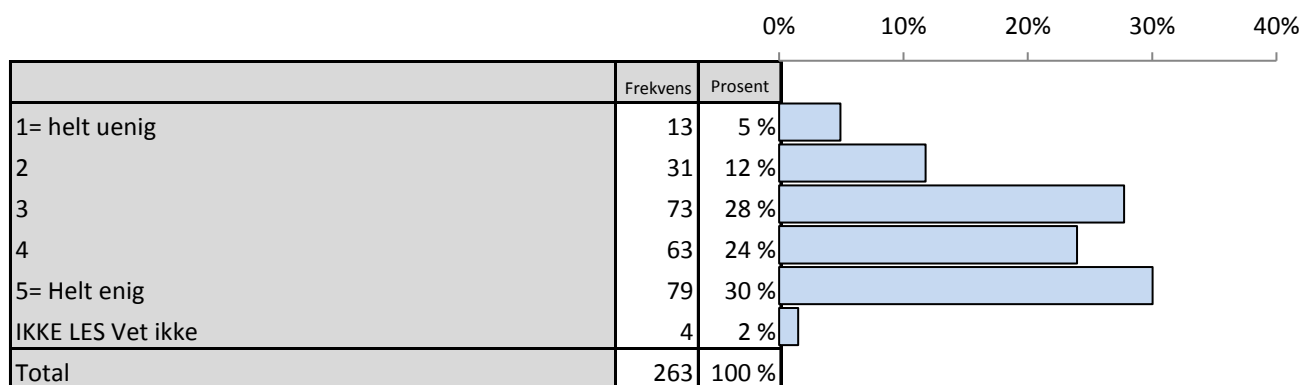
▼ Signifikant lavere

Spørsmål : En ny og større kommune gjør det...: enklere å vinne framtidens kamp om dyktige fagfolk (Kun de som er for kommunesammenslåing)

Standardiserte gjennomsnitt



Spørsmål : En ny og større kommune gjør det...:mer sannsynlig med god kvalitet på tjenester som barnehage, skole, eldreomsorg mm. (Kun de som er for kommunesammenslåing)



Spørsmål : En ny og større kommune gjør det...:mer sannsynlig med god kvalitet på tjenester som barnehage, skole, eldreomsorg mm. (Kun de som er for kommunesammenslåing)

Brutt ned på bakgrunnsvariabler

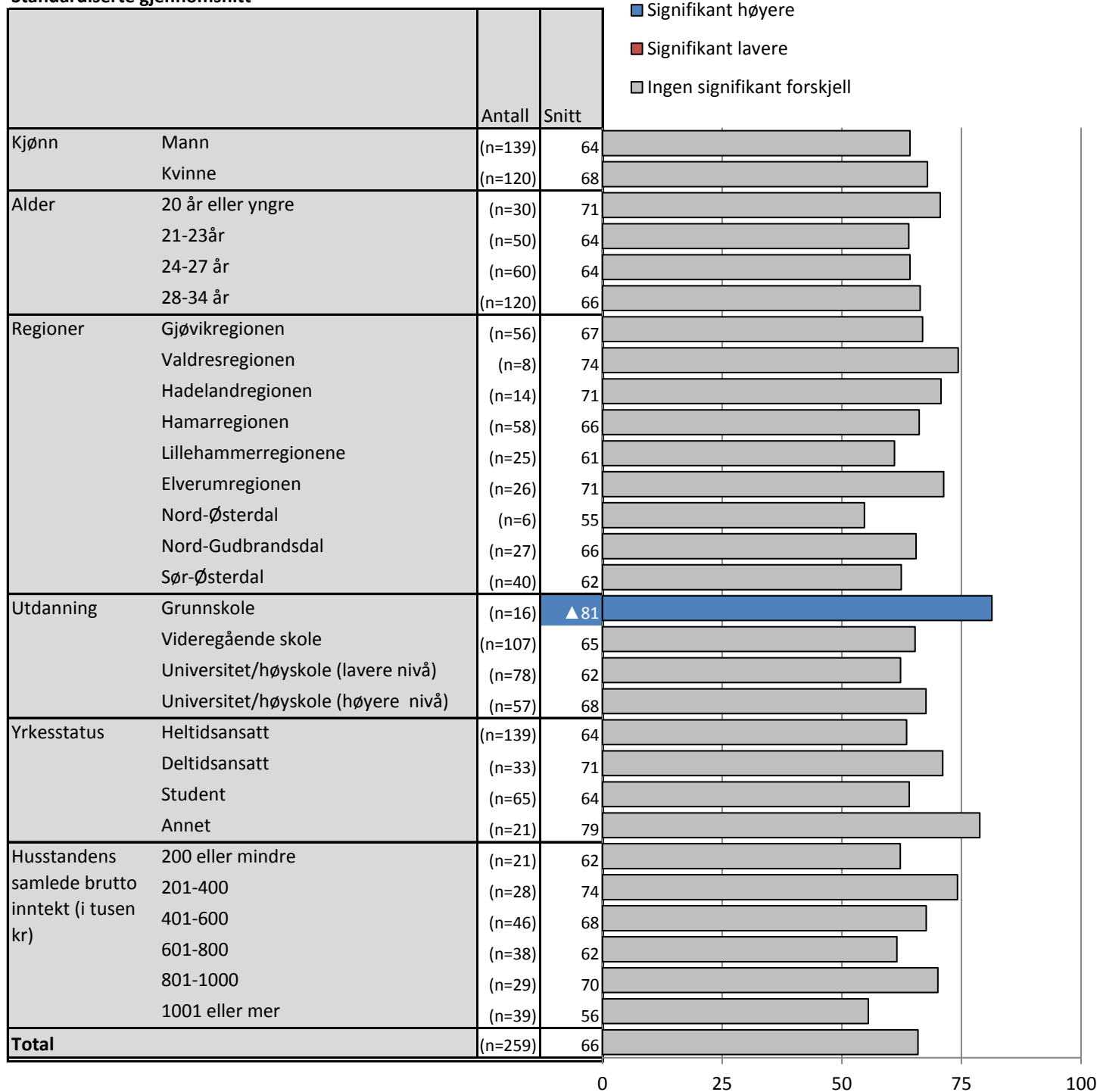
		1= helt uenig	2	3	4	5= Helt enig	IKKE LES Vet ikke	Valid N
Kjønn	Mann	6%	12%	29%	24%	27%	2%	(n=143)
	Kvinne	4%	12%	26%	24%	34%	1%	(n=121)
Alder	20 år eller yngre	3%	13%	23%	20%	40%	▼0%	(n=30)
	21-23år	8%	10%	24%	33%	24%	2%	(n=51)
	24-27 år	5%	7%	42%	22%	25%	▼0%	(n=60)
	28-34 år	4%	15%	24%	22%	33%	2%	(n=123)
Regioner	Gjøvikregionen	9%	7%	25%	25%	32%	2%	(n=56)
	Valdresregionen	▼0%	11%	33%	11%	44%	▼0%	(n=9)
	Hadelandregionen	8%	8%	15%	31%	38%	▼0%	(n=13)
	Hamarregionen	2%	12%	32%	28%	25%	2%	(n=60)
	Lillehammerregionene	4%	16%	28%	32%	20%	▼0%	(n=25)
	Elverumregionen	▼0%	7%	33%	19%	33%	7%	(n=27)
	Nord-Østerdal	17%	17%	33%	▼0%	33%	▼0%	(n=6)
	Nord-Gudbrandsdal	4%	25%	21%	11%	39%	▼0%	(n=28)
Sør-Østerdal	10%	8%	30%	28%	25%	▼0%	(n=40)	
Utdanning	Grunnskole	▼0%	6%	13%	31%	50%	▼0%	(n=16)
	Videregående skole	6%	12%	28%	26%	28%	1%	(n=109)
	Universitet/høyskole (lavere nivå)	4%	11%	37%	23%	23%	3%	(n=79)
	Universitet/høyskole (høyere nivå)	7%	14%	20%	19%	39%	2%	(n=59)
Yrkesstatus	Heltidsansatt	5%	13%	30%	23%	27%	1%	(n=141)
	Deltidsansatt	3%	15%	21%	18%	42%	▼0%	(n=33)
	Student	8%	8%	29%	33%	21%	2%	(n=66)
	Annet	4%	4%	22%	13%	52%	4%	(n=23)
Husstandens samlede brutto inntekt (i tusen kr)	200 eller mindre	9%	9%	30%	26%	22%	4%	(n=23)
	201-400	▼0%	7%	22%	37%	33%	▼0%	(n=27)
	401-600	2%	17%	33%	▼7%	41%	▼0%	(n=46)
	601-800	5%	8%	45%	21%	21%	▼0%	(n=38)
	801-1000	▼0%	17%	23%	23%	33%	3%	(n=30)
	1001 eller mer	12%	17%	22%	29%	17%	2%	(n=41)
Total		5%	12%	28%	24%	30%	2%	(n=263)

▲ Signifikant høyere

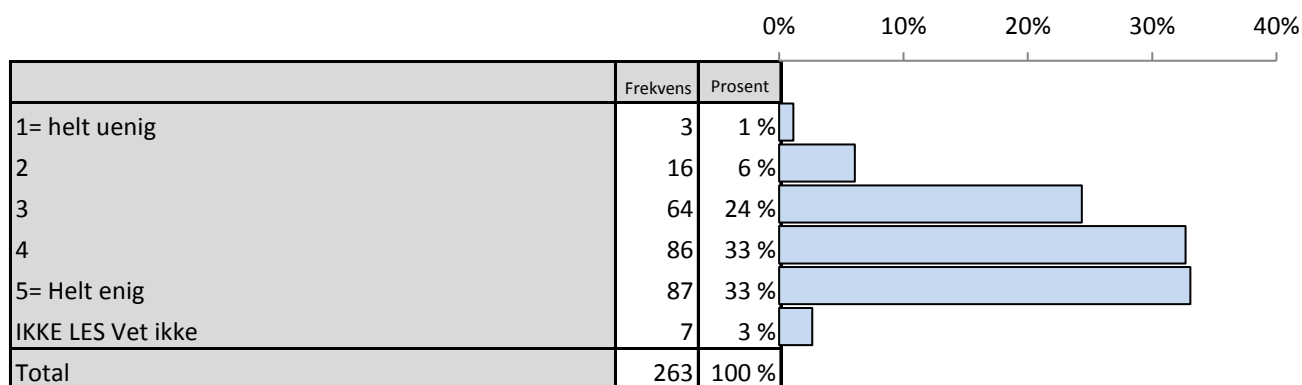
▼ Signifikant lavere

Spørsmål : En ny og større kommune gjør det...:mer sannsynlig med god kvalitet på tjenester som barnehage, skole, eldreomsorg mm.
(Kun de som er for kommunesammenslåing)

Standardiserte gjennomsnitt



Spørsmål : En ny og større kommune gjør det...:mer attraktiv for nye bedriftsetableringer (Kun de som er for kommunesammenslåing)



Spørsmål : En ny og større kommune gjør det...:mer attraktiv for nye bedriftsetableringer (Kun de som er for kommunesammenslåing)
Brutt ned på bakgrunnsvariabler

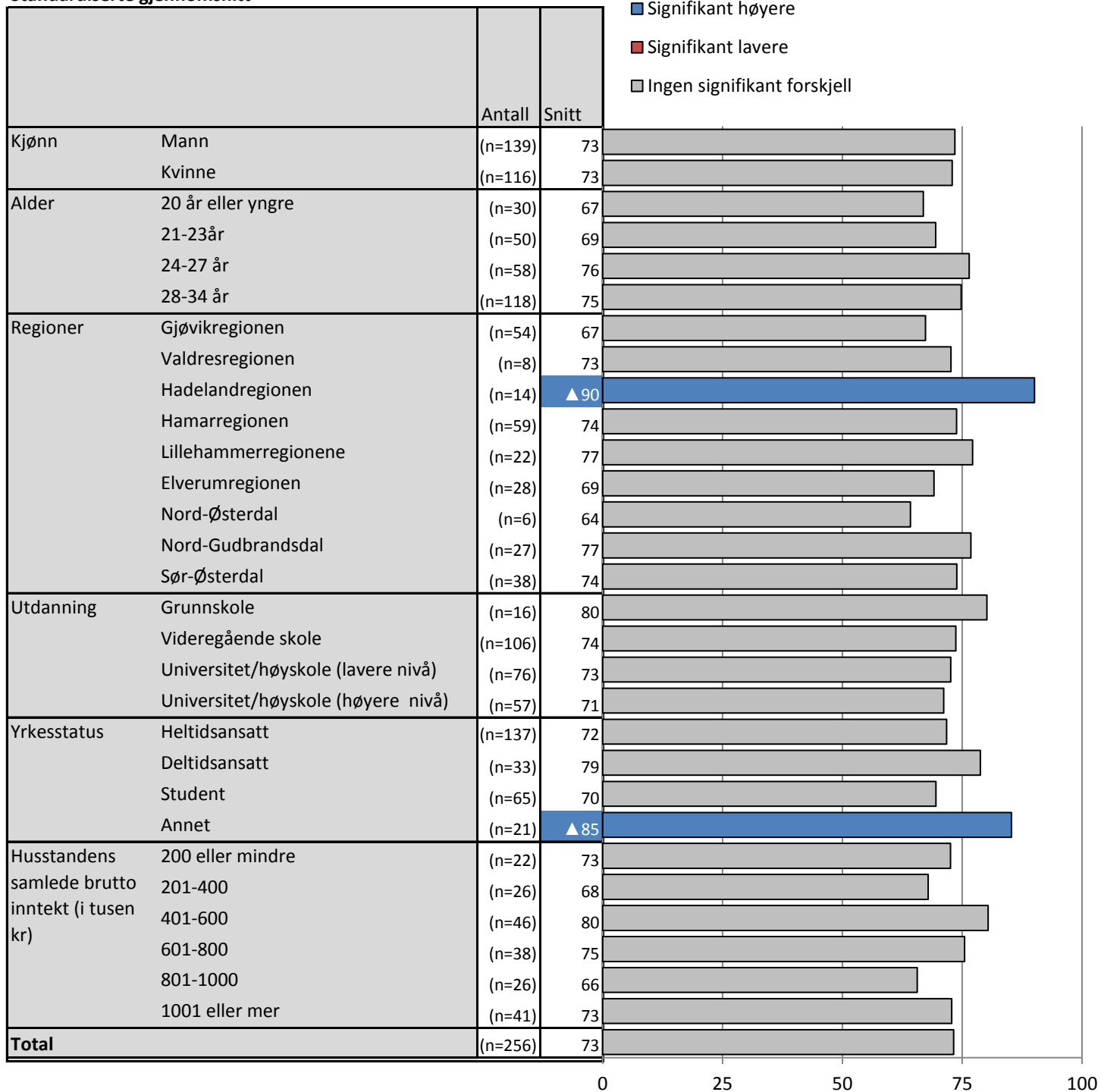
		1= helt uenig	2	3	4	5= Helt enig	IKKE LES Vet ikke	Valid N
Kjønn	Mann	1%	7%	24%	32%	35%	2%	(n=142)
	Kvinne	2%	5%	25%	34%	31%	4%	(n=121)
Alder	20 år eller yngre	3%	3%	40%	27%	27%	▼0%	(n=30)
	21-23år	2%	6%	25%	43%	22%	2%	(n=51)
	24-27 år	0%	3%	28%	23%	42%	3%	(n=60)
	28-34 år	1%	7%	18%	35%	36%	3%	(n=121)
Regioner	Gjøvikregionen	0%	14%	26%	32%	23%	5%	(n=57)
	Valdresregionen	0%	▼0%	38%	25%	38%	▼0%	(n=8)
	Hadelandregionen	0%	▼0%	7%	29%	▲64%	▼0%	(n=14)
	Hamarregionen	0%	7%	27%	32%	34%	▼0%	(n=59)
	Lillehammerregionene	0%	▼0%	20%	40%	28%	12%	(n=25)
	Elverumregionen	0%	7%	29%	43%	21%	▼0%	(n=28)
	Nord-Østerdal	0%	17%	33%	33%	17%	▼0%	(n=6)
	Nord-Gudbrandsdal	4%	4%	18%	36%	39%	▼0%	(n=28)
Sør-Østerdal	5%	3%	26%	21%	44%	3%	(n=39)	
Utdanning	Grunnskole	0%	▼0%	24%	35%	41%	▼0%	(n=17)
	Videregående skole	2%	7%	25%	25%	39%	2%	(n=107)
	Universitet/høyskole (lavere nivå)	0%	3%	26%	43%	24%	5%	(n=80)
	Universitet/høyskole (høyere nivå)	2%	10%	21%	33%	33%	2%	(n=58)
Yrkesstatus	Heltidsansatt	1%	9%	25%	32%	31%	3%	(n=141)
	Deltidsansatt	0%	3%	21%	38%	38%	▼0%	(n=34)
	Student	3%	5%	29%	35%	26%	2%	(n=65)
	Annet	0%	▼0%	17%	22%	52%	9%	(n=23)
Husstandens samlede brutto inntekt (i tusen kr)	200 eller mindre	4%	4%	25%	25%	38%	4%	(n=24)
	201-400	0%	7%	39%	18%	29%	7%	(n=28)
	401-600	0%	4%	17%	32%	47%	▼0%	(n=47)
	601-800	0%	11%	18%	32%	39%	▼0%	(n=38)
	801-1000	0%	3%	31%	45%	▼7%	14%	(n=29)
	1001 eller mer	3%	8%	20%	38%	33%	▼0%	(n=40)
Total		1%	6%	24%	33%	33%	3%	(n=263)

▲ Signifikant høyere

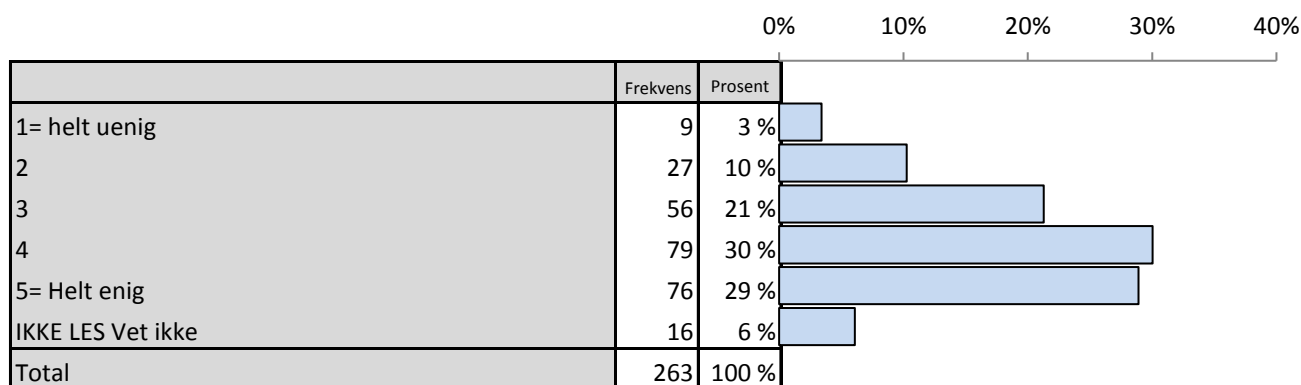
▼ Signifikant lavere

Spørsmål : En ny og større kommune gjør det...:mer attraktiv for nye bedriftsetableringer (Kun de som er for kommunesammenslåing)

Standardiserte gjennomsnitt



Spørsmål : En ny og større kommune gjør det...:lettere å planlegge nye utbyggingsarealer (Kun de som er for kommunesammenslåing)



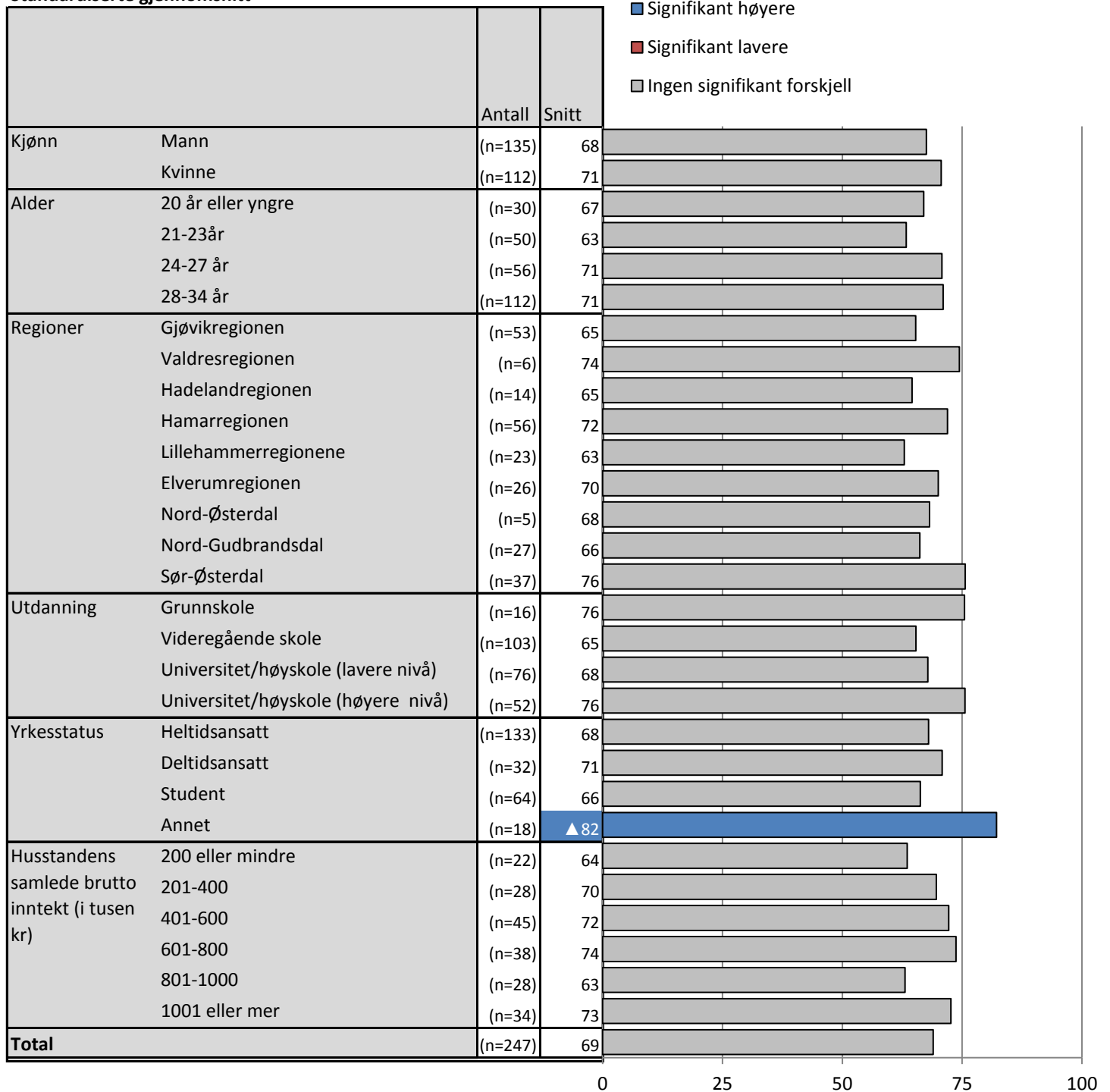
Spørsmål : En ny og større kommune gjør det...:lettere å planlegge nye utbyggingsarealer (Kun de som er for kommunesammenslåing)
Brutt ned på bakgrunnsvariabler

	1= helt uenig	2	3	4	5= Helt enig	IKKE LES Vet ikke	Valid N
Kjønn	Mann	4%	13%	21%	29%	29%	5% (n=142)
	Kvinne	3%	7%	21%	31%	29%	7% (n=121)
Alder	20 år eller yngre	3%	7%	38%	21%	31%	▼0% (n=29)
	21-23år	6%	8%	31%	33%	20%	2% (n=51)
	24-27 år	2%	12%	17%	37%	27%	7% (n=60)
	28-34 år	3%	11%	16%	27%	33%	9% (n=123)
Regioner	Gjøvikregionen	7%	11%	21%	30%	25%	5% (n=56)
	Valdresregionen	▼0%	14%	▼0%	29%	29%	29% (n=7)
	Hadelandregionen	7%	▼0%	43%	29%	21%	▼0% (n=14)
	Hamarregionen	2%	8%	25%	26%	33%	7% (n=61)
	Lillehammerregionene	12%	12%	8%	40%	20%	8% (n=25)
	Elverumregionen	▼0%	11%	26%	22%	33%	7% (n=27)
	Nord-Østerdal	17%	17%	▼0%	▼0%	50%	17% (n=6)
	Nord-Gudbrandsdal	▼0%	11%	30%	44%	15%	▼0% (n=27)
Sør-Østerdal	▼0%	10%	15%	28%	41%	5% (n=39)	
Utdanning	Grunnskole	▼0%	▼0%	41%	18%	41%	▼0% (n=17)
	Videregående skole	4%	11%	27%	28%	25%	5% (n=107)
	Universitet/høyskole (lavere nivå)	5%	12%	19%	31%	28%	5% (n=81)
	Universitet/høyskole (høyere nivå)	2%	8%	▼10%	34%	34%	12% (n=59)
Yrkesstatus	Heltidsansatt	4%	13%	20%	27%	30%	6% (n=141)
	Deltidsansatt	3%	9%	21%	33%	30%	3% (n=33)
	Student	5%	8%	29%	33%	23%	3% (n=66)
	Annet	▼0%	▼0%	13%	30%	35%	22% (n=23)
Husstandens samlede brutto inntekt (i tusen kr)	200 eller mindre	8%	13%	21%	29%	25%	4% (n=24)
	201-400	3%	7%	24%	45%	21%	▼0% (n=29)
	401-600	▼0%	13%	13%	46%	26%	2% (n=46)
	601-800	3%	11%	27%	▼8%	▲51%	▼0% (n=37)
	801-1000	7%	10%	23%	33%	17%	10% (n=30)
	1001 eller mer	2%	12%	12%	22%	37%	15% (n=41)
Total	3%	10%	21%	30%	29%	6%	(n=263)

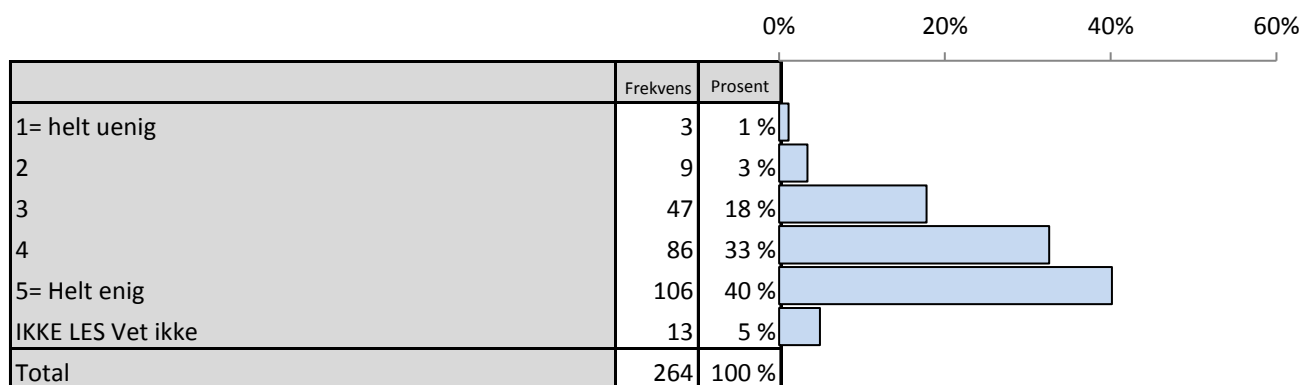
▲ Signifikant høyere

▼ Signifikant lavere

Spørsmål : En ny og større kommune gjør det...:lettere å planlegge nye utbyggingsarealer (Kun de som er for kommunesammenslåing)
Standardiserte gjennomsnitt



Spørsmål : En ny og større kommune gir...:større gjennomslagskraft mot andre kommuner, fylkeskommune og staten (Kun de som er for kommunesammenslåing)



Spørsmål : En ny og større kommune gir...:større gjennomslagskraft mot andre kommuner, fylkeskommune og staten (Kun de som er for kommunesammenslåing)

Brutt ned på bakgrunnsvariabler

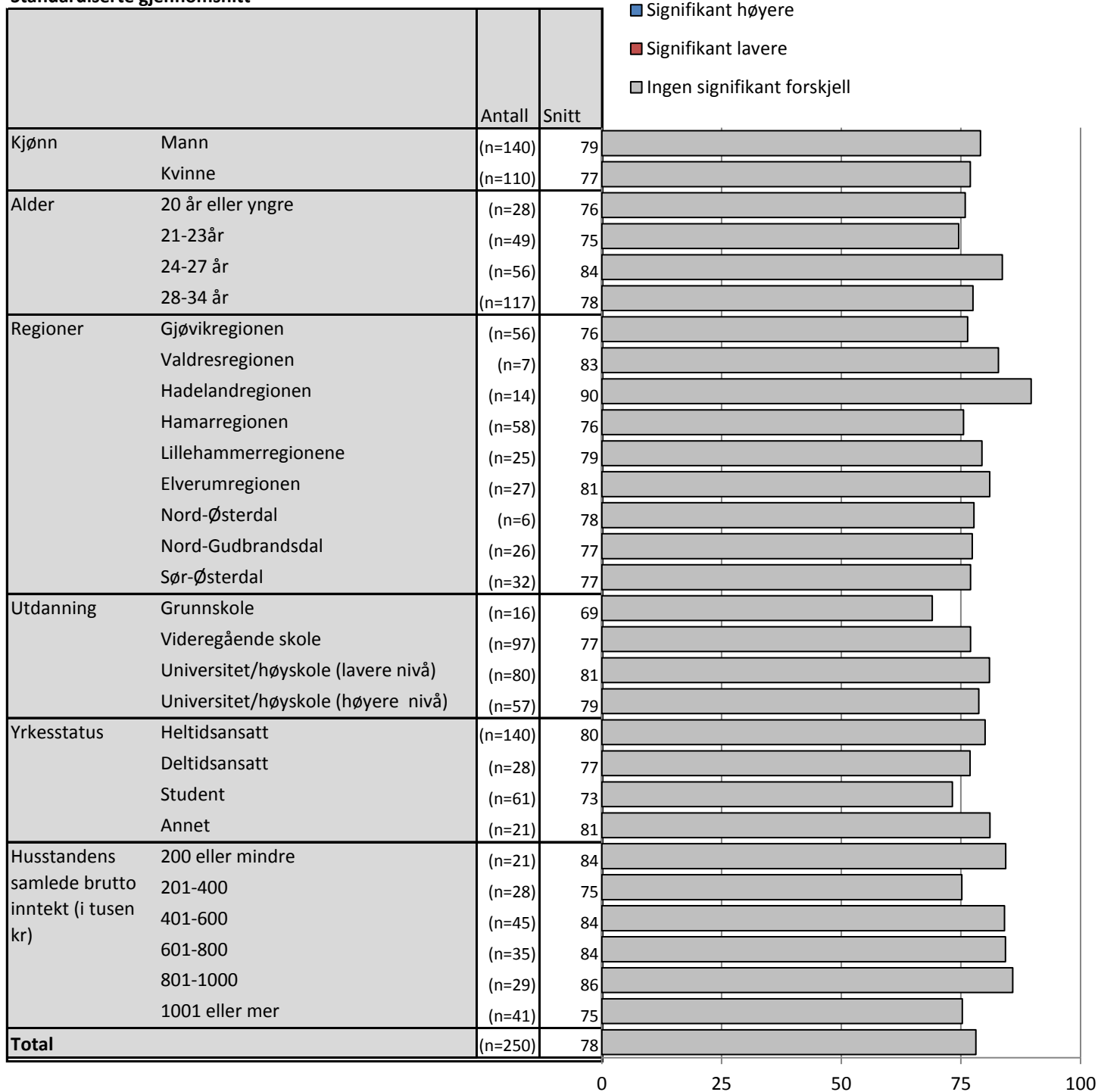
		1= helt uenig	2	3	4	5= Helt enig	IKKE LES Vet ikke	Valid N
Kjønn	Mann	0%	3%	20%	34%	41%	▼1%	(n=143)
	Kvinne	2%	4%	15%	31%	39%	▲9%	(n=121)
Alder	20 år eller yngre	0%	3%	23%	33%	33%	7%	(n=30)
	21-23år	0%	6%	22%	39%	29%	4%	(n=51)
	24-27 år	0%	▼0%	15%	31%	49%	5%	(n=59)
	28-34 år	2%	4%	16%	30%	43%	5%	(n=122)
Regioner	Gjøvikregionen	3%	5%	14%	38%	38%	2%	(n=58)
	Valdresregionen	0%	▼0%	13%	25%	50%	13%	(n=8)
	Hadelandregionen	0%	▼0%	13%	20%	67%	▼0%	(n=15)
	Hamarregionen	0%	▼0%	29%	39%	31%	2%	(n=59)
	Lillehammerregionene	0%	8%	15%	31%	46%	▼0%	(n=26)
	Elverumregionen	0%	▼0%	15%	41%	41%	4%	(n=27)
	Nord-Østerdal	0%	17%	▼0%	33%	50%	▼0%	(n=6)
	Nord-Gudbrandsdal	7%	4%	18%	18%	50%	4%	(n=28)
Sør-Østerdal	0%	5%	18%	25%	33%	▲20%	(n=40)	
Utdanning	Grunnskole	12%	▼0%	29%	29%	29%	▼0%	(n=17)
	Videregående skole	0%	6%	19%	28%	38%	▲10%	(n=109)
	Universitet/høyskole (lavere nivå)	2%	▼0%	14%	40%	43%	1%	(n=81)
	Universitet/høyskole (høyere nivå)	0%	5%	19%	31%	43%	2%	(n=58)
Yrkesstatus	Heltidsansatt	1%	4%	18%	30%	47%	▼1%	(n=142)
	Deltidsansatt	0%	6%	15%	27%	36%	15%	(n=33)
	Student	3%	3%	18%	45%	▼24%	7%	(n=67)
	Annet	0%	▼0%	23%	23%	50%	5%	(n=22)
Husstandens samlede brutto inntekt (i tusen kr)	200 eller mindre	0%	▼0%	13%	33%	46%	8%	(n=24)
	201-400	0%	7%	29%	18%	46%	▼0%	(n=28)
	401-600	0%	▼0%	11%	41%	46%	2%	(n=46)
	601-800	0%	▼0%	13%	32%	47%	8%	(n=38)
	801-1000	0%	▼0%	10%	37%	50%	3%	(n=30)
	1001 eller mer	0%	8%	23%	33%	38%	▼0%	(n=40)
Total		1%	3%	18%	33%	40%	5%	(n=264)

▲ Signifikant høyere

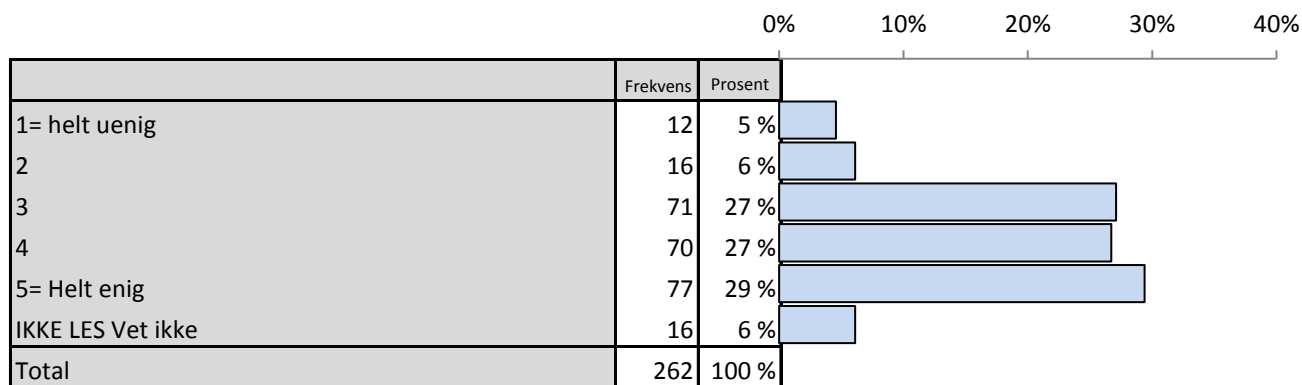
▼ Signifikant lavere

Spørsmål : En ny og større kommune gir...:større gjennomslagskraft mot andre kommuner, fylkeskommune og staten (Kun de som er for kommunesammenslåing)

Standardiserte gjennomsnitt



Spørsmål : En ny og større kommune gjør det...:mer interessant å drive politikk (Kun de som er for kommunesammenslåing)



Spørsmål : En ny og større kommune gjør det...:mer interessant å drive politikk (Kun de som er for kommunesammenslåing)
Brutt ned på bakgrunnsvariabler

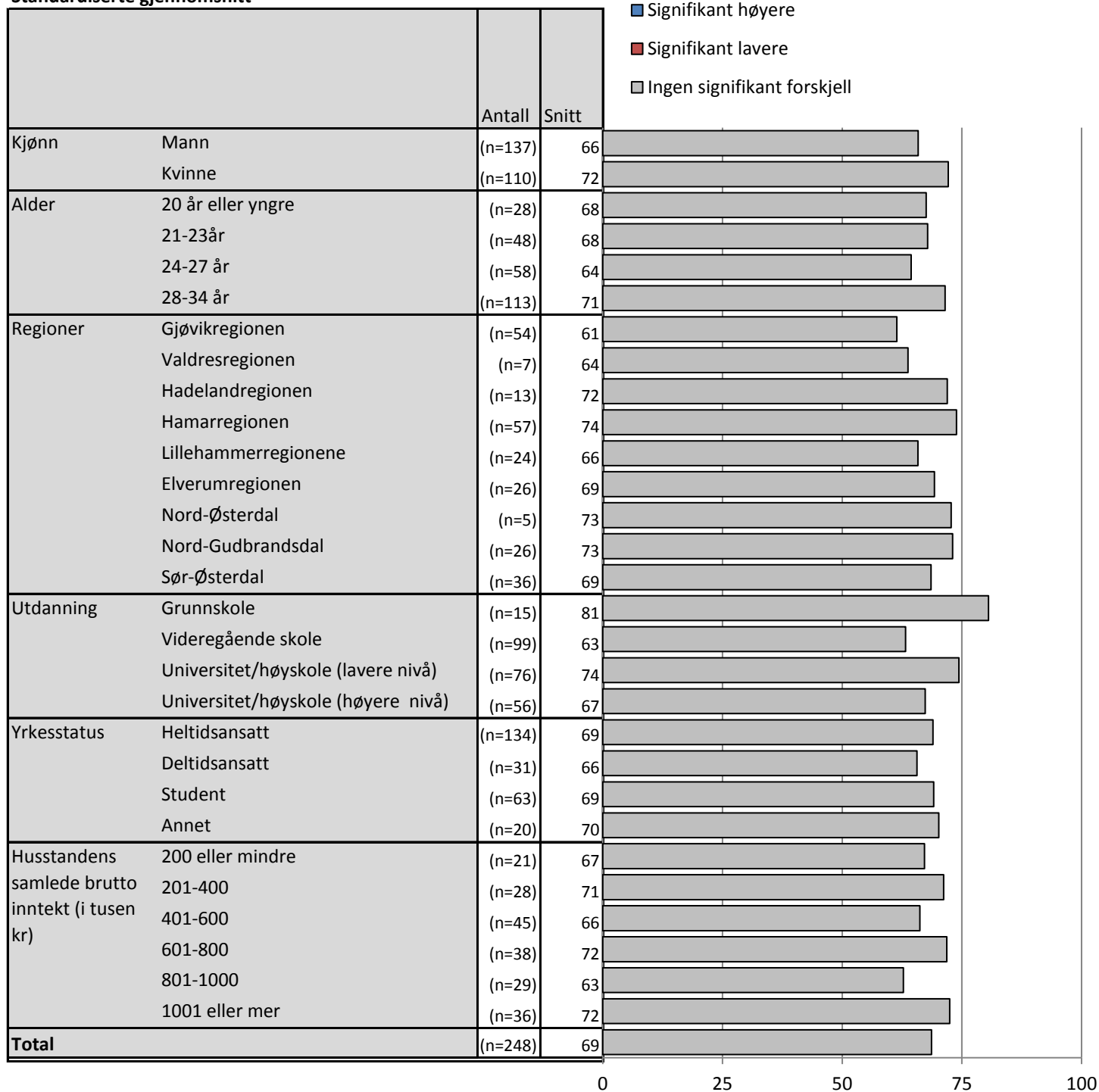
	1= helt uenig	2	3	4	5= Helt enig	IKKE LES Vet ikke	Valid N
Kjønn	Mann	5%	▲ 10%	27%	26%	28%	3% (n=143)
	Kvinne	4%	▼ 2%	26%	28%	31%	9% (n=122)
Alder	20 år eller yngre	▼ 0%	13%	30%	20%	30%	7% (n=30)
	21-23år	8%	4%	25%	29%	27%	6% (n=51)
	24-27 år	8%	10%	23%	28%	27%	3% (n=60)
	28-34 år	2%	3%	29%	27%	31%	7% (n=122)
Regioner	Gjøvikregionen	7%	16%	26%	21%	26%	5% (n=58)
	Valdresregionen	▼ 0%	13%	38%	13%	25%	13% (n=8)
	Hadelandregionen	▼ 0%	▼ 0%	29%	50%	14%	7% (n=14)
	Hamarregionen	2%	5%	22%	37%	32%	3% (n=60)
	Lillehammerregionene	4%	4%	40%	16%	28%	8% (n=25)
	Elverumregionen	11%	4%	21%	21%	36%	7% (n=28)
	Nord-Østerdal	▼ 0%	▼ 0%	33%	33%	17%	17% (n=6)
	Nord-Gudbrandsdal	4%	4%	26%	22%	41%	4% (n=27)
Sør-Østerdal	5%	3%	30%	25%	28%	10% (n=40)	
Utdanning	Grunnskole	▼ 0%	6%	24%	12%	53%	6% (n=17)
	Videregående skole	6%	7%	32%	25%	21%	8% (n=110)
	Universitet/høyskole (lavere nivå)	3%	5%	24%	26%	38%	5% (n=80)
	Universitet/høyskole (høyere nivå)	5%	7%	25%	33%	26%	4% (n=57)
Yrkesstatus	Heltidsansatt	4%	7%	27%	26%	30%	5% (n=141)
	Deltidsansatt	3%	12%	26%	29%	24%	6% (n=34)
	Student	6%	3%	27%	29%	30%	5% (n=66)
	Annet	4%	4%	29%	21%	29%	13% (n=24)
Husstandens samlede brutto inntekt (i tusen kr)	200 eller mindre	9%	▼ 0%	22%	39%	22%	9% (n=23)
	201-400	▼ 0%	7%	30%	30%	33%	▼ 0% (n=27)
	401-600	4%	9%	30%	28%	26%	2% (n=46)
	601-800	3%	3%	29%	37%	29%	▼ 0% (n=38)
	801-1000	10%	7%	27%	27%	23%	7% (n=30)
	1001 eller mer	2%	12%	20%	▼ 12%	41%	12% (n=41)
Total	5%	6%	27%	27%	29%	6%	(n=262)

▲ Signifikant høyere

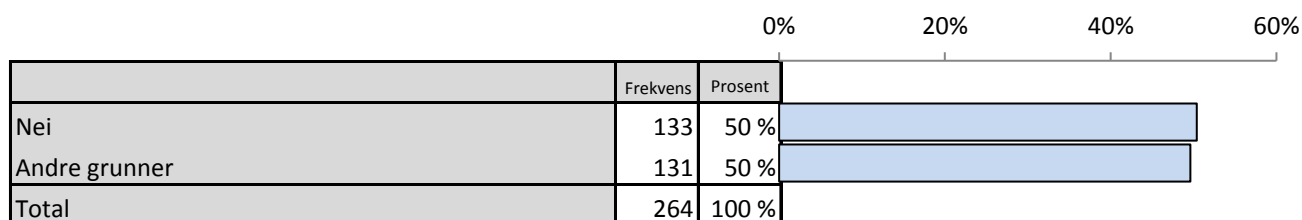
▼ Signifikant lavere

Spørsmål : En ny og større kommune gjør det...:mer interessant å drive politikk (Kun de som er for kommunesammenslåing)

Standardiserte gjennomsnitt



Spørsmål : Er det andre viktige grunner (maks 2 grunner) for kommunesammenslåing?



Spørsmål : Er det andre viktige grunner (maks 2 grunner) for kommunesammenslåing?

Brutt ned på bakgrunnsvariabler

		Nei	Andre grunner	Valid N
Kjønn	Mann	45%	55%	(n=142)
	Kvinne	57%	43%	(n=121)
Alder	20 år eller yngre	▲ 73%	▼ 27%	(n=30)
	21-23år	62%	38%	(n=52)
	24-27 år	52%	48%	(n=60)
	28-34 år	▼ 40%	▲ 60%	(n=123)
Regioner	Gjøvikregionen	53%	47%	(n=57)
	Valdresregionen	29%	71%	(n=7)
	Hadelandregionen	50%	50%	(n=14)
	Hamarregionen	57%	43%	(n=60)
	Lillehammerregionene	36%	64%	(n=25)
	Elverumregionen	54%	46%	(n=28)
	Nord-Østerdal	83%	17%	(n=6)
	Nord-Gudbrandsdal	44%	56%	(n=27)
Sør-Østerdal	48%	53%	(n=40)	
Utdanning	Grunnskole	71%	29%	(n=17)
	Videregående skole	56%	44%	(n=108)
	Universitet/høyskole (lavere nivå)	46%	54%	(n=80)
	Universitet/høyskole (høyere nivå)	41%	59%	(n=59)
Yrkesstatus	Heltidsansatt	45%	55%	(n=141)
	Deltidsansatt	55%	45%	(n=33)
	Student	62%	38%	(n=66)
	Annet	48%	52%	(n=23)
Husstandens samlede brutto inntekt (i tusen kr)	200 eller mindre	48%	52%	(n=23)
	201-400	50%	50%	(n=28)
	401-600	43%	57%	(n=46)
	601-800	54%	46%	(n=37)
	801-1000	42%	58%	(n=31)
	1001 eller mer	39%	61%	(n=41)
Total		50%	50%	(n=264)

▲ Signifikant høyere

▼ Signifikant lavere

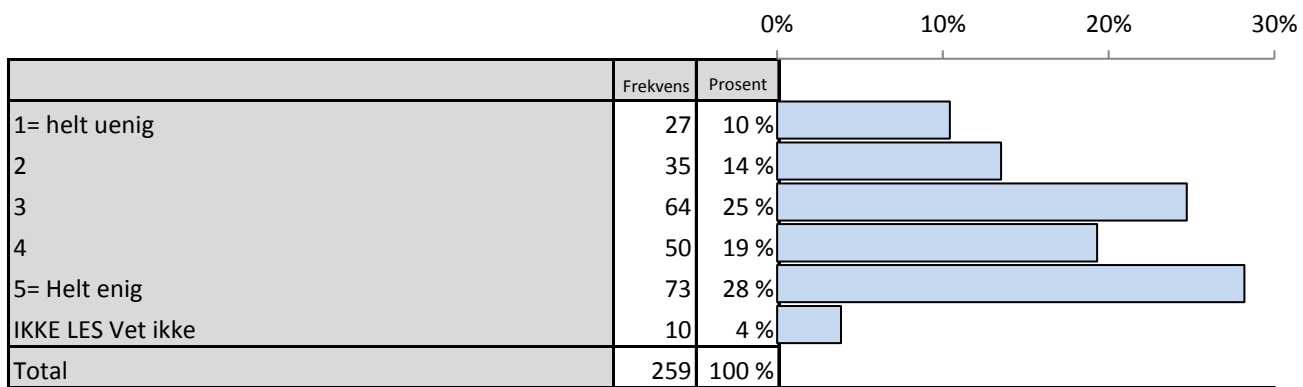
**Andre viktige grunner (maks 2 grunner) for kommunesammeslåing, noter:
(Åpne kommentarer)**

Grunn 1	Frekvens
At man bli hørt.	1
Bedre demokratisk kontroll av interkommunale tjenester	1
Bedre drift for skoleordning, bedrift og barnehager	1
Bedre for studenter	1
Bedre kommunens økonomi	1
Bedre kommuneøkonomi	1
Bedre koordinering sykehus, politi.	1
Bedre kostnadshåndteringer	1
Bedre miljø	1
Bedre næringsliv	1
Bedre standarder, mer kvalitetssikring	1
Bedre tverrfaglig innsats	2
Bedre utnytting av ressurser	2
Bedre økonomi	7
Bedret infrastruktur	1
Bedret økonomi, større arbeidsmarkedet	1
Befolkningsveksten, det er ikke noe vekst, folk bare flytter, bare pensjonister igjen	1
Besparelser i administrasjon	1
Byutbygging	1
Det vil gnagne alle økonomisk	1
Effektivisering	4
Enklere og disponere/fordele midler	1
Fagmiljøet, skole, barnehage osv. Har godt av å bli større	1
Fattige vil få mer	1
Fellesskap	1
Flere arbeidsplasser	1
Flere folk flytter, gjør at det blir større skoler	1
Fordeler i forhold til jakt	1
Forenkle administrasjonen	1
Færre kommuner i landet	1
Færre styring organer	1
Gi bedre og helhetlig tilbud	1
Greiere kommunikasjonsmessig i min kommune	1
Helhetlig plan- og arealforvaltning	2
Ikke nå vits med 2 så små kommuner	1
Innsparing i administrasjonskostnader	1
Integrering og større samfunn for oppnå større	1
Intern drift	1
Kommunen er for liten; den blir mer attraktiv	1
Kommuner får mulighet til å støtte hverandre	2
Kostnadskutt	1
Kraftig rasjonalisering i kommunal administrasjon	1
Kulturelle	1
Kultursamarbeid	2
Kutte ned på byråkrati	1
Kutte offentlige utgifter på stillinger, halvere offentlige stillinger	1
Lavere admn.kostnader (Pøbler som får penger unødvendig)	1
Lavere drift	1

Lette byråkratiet	1
Lettere å diskutere større saker, mindre byråkrati, fortløpende	1
Lettere å få lærlingplass	1
Lønner seg økonomisk	1
Mer arbeid	1
Mer effektiv kommune	2
Mer effektiv drift	2
Mer effektivt byråkrati	1
Mer profesjonelt drevet kommune	1
Mere stabile skatteinntekter	1
Mindre administrasjon	3
Mindre administrasjon og sløsing av penger	1
Mindre administrasjon/byråkrati	1
Mindre administrasjonsarbeid/byråkrati	1
Mindre administrasjonskostnader	1
Mindre administrative utgifter	1
Mindre byråkrati	5
Mindre korrupsjon	1
Mindre penger til lønnsutbetalinger (offentlige ansatte)	1
Mye mindre kostnader på kommunal drift	1
Ny lederstab	1
Næringspolitikk, store fagmiljøer	1
Næringsutvikling	1
Positivt på landsbygda der det er lite folk	1
Samler ihop små kommuner	1
Samhandling i helse sektoren	1
Skattepenger går dit folk bor	1
Spare penger	5
Spare penger, mer effektivt for kommunen	1
Spare skattepengene våre, mer penger på tjenester enn administrasjon	1
Sparer kostnader for administrasjon	1
Sparer penger ift hvor mange som styrer	1
Sparer penger på å ha felles administrasjon	1
Sparer utgifter på enkelte områder	1
Stordrift fordeler (kvantumsrabatt).	1
Stordriftsfordeler	2
Styrke hverandre	1
Større budsjett	1
Større fellesskap	1
Større politidistrikt	1
Større tverrfaglig næringsmiljø (kommunale)	2
Står mer styrket totalt sett	1
Sykehus utbygging i Hedmark, bedre med et stort sykehus.	1
Unngå å bli utkantkommune	1
Utvikling av utdanning og kompetanse	1
Vil gi bedre fordeling av økonomiske goder	1
Øker demokratiet	2
Økonomiske hensyn	1
Økonomi	1
ØKONOMI STERKERE	2
Økonomisk lønnsomhet	2
Økonomiske gevinster hvor det går an å spare av stillinger	1
Totalt	131

Grunn 2	Frekvens
Bedre for eldre - flere tilbud	1
Bedre kontroll på økonomi	1
Bedre prioriteringer	1
Byutvikling	1
Deler på de godene man har.	1
Det å kunne dele på spisskompetanse/spesialkompetanse	1
Flere skolesammenslåinger (bruke mindre på ansette lærere)	1
Folket har kanskje mer å si	1
Får mer penger fra staten	1
Innskrenking av statlige ansatte	1
Kollektiv tilbud	1
Kompetansedeling mellom kommuner	1
Konsolidering av tjenester	1
Lettere å få jobb	1
Lokalpolitikken bli mindre lokal, med tanke på trynefaktor; nå: personangrep i stedet for s	1
Mer attraktivt næringsliv.	1
Mer gjennomsiktig	1
Mer inkluderende felleskap	1
Mer økonomisk forsvarlig forvaltning	1
Mindre byråkrati	1
Mindre mobbing	1
Mindre penger til byråkrati	2
Større kommuner	1
Større midler for utbygging av kommunale tjenester	1
Større næringsliv (attraktiv)	1
Større profesjonalitet	1
Større utbygging av arbeidsplasser	1
Ungdom, barn og eldre	1
Økt tilflytning	1
Totalt	30

Spørsmål : Det at min kommune inngår som del av en ny, større kommune vil...: bidra til å forsterke sentralisering og øke fraflytting (Kun de som er mot kommunesammenslåing)



Spørsmål : Det at min kommune inngår som del av en ny, større kommune vil...: bidra til å forsterke sentralisering og øke fraflytting (Kun de som er mot kommunesammenslåing)

Brutt ned på bakgrunnsvariabler

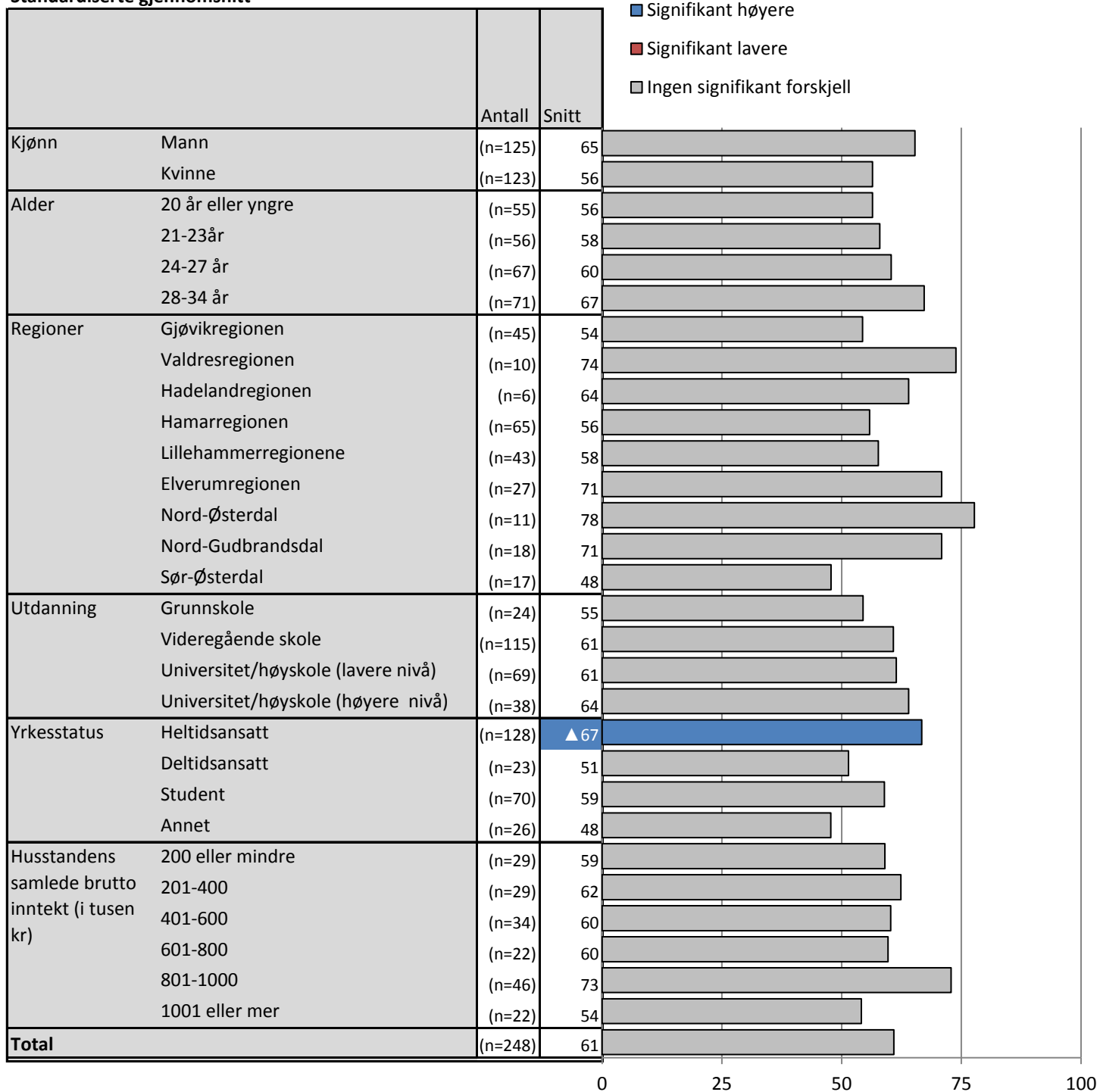
		1= helt uenig	2	3	4	5= Helt enig	IKKE LES Vet ikke	Valid N
Kjønn	Mann	8%	13%	24%	16%	▲ 37%	2%	(n=128)
	Kvinne	13%	13%	25%	23%	▼ 20%	5%	(n=130)
Alder	20 år eller yngre	11%	21%	21%	18%	25%	4%	(n=56)
	21-23år	7%	15%	36%	17%	20%	5%	(n=59)
	24-27 år	14%	9%	25%	19%	29%	4%	(n=69)
	28-34 år	8%	11%	19%	23%	35%	4%	(n=74)
Regioner	Gjøvikregionen	20%	13%	22%	20%	24%	2%	(n=46)
	Valdresregionen	10%	10%	20%	▼ 0%	60%	▼ 0%	(n=10)
	Hadelandregionen	▼ 0%	▼ 0%	67%	▼ 0%	33%	▼ 0%	(n=6)
	Hamarregionen	14%	17%	18%	18%	24%	10%	(n=72)
	Lillehammerregionene	9%	14%	35%	19%	23%	▼ 0%	(n=43)
	Elverumregionen	4%	11%	11%	33%	37%	4%	(n=27)
	Nord-Østerdal	▼ 0%	8%	25%	17%	50%	▼ 0%	(n=12)
	Nord-Gudbrandsdal	5%	11%	21%	26%	37%	▼ 0%	(n=19)
Sør-Østerdal	5%	21%	47%	21%	▼ 0%	5%	(n=19)	
Utdanning	Grunnskole	12%	24%	12%	28%	20%	4%	(n=25)
	Videregående skole	10%	13%	25%	20%	28%	4%	(n=120)
	Universitet/høyskole (lavere nivå)	12%	10%	26%	16%	30%	5%	(n=73)
	Universitet/høyskole (høyere nivå)	5%	14%	32%	19%	30%	▼ 0%	(n=37)
Yrkesstatus	Heltidsansatt	8%	11%	23%	21%	35%	2%	(n=130)
	Deltidsansatt	8%	23%	23%	19%	15%	12%	(n=26)
	Student	9%	14%	30%	19%	23%	5%	(n=74)
	Annet	27%	12%	27%	12%	23%	▼ 0%	(n=26)
Husstandens samlede brutto inntekt (i tusen kr)	200 eller mindre	13%	13%	23%	26%	23%	3%	(n=31)
	201-400	7%	10%	37%	17%	27%	3%	(n=30)
	401-600	10%	13%	23%	18%	23%	13%	(n=39)
	601-800	14%	9%	23%	32%	23%	▼ 0%	(n=22)
	801-1000	11%	7%	15%	15%	▲ 52%	▼ 0%	(n=46)
	1001 eller mer	14%	14%	36%	18%	18%	▼ 0%	(n=22)
Total		10%	14%	25%	19%	28%	4%	(n=259)

▲ Signifikant høyere

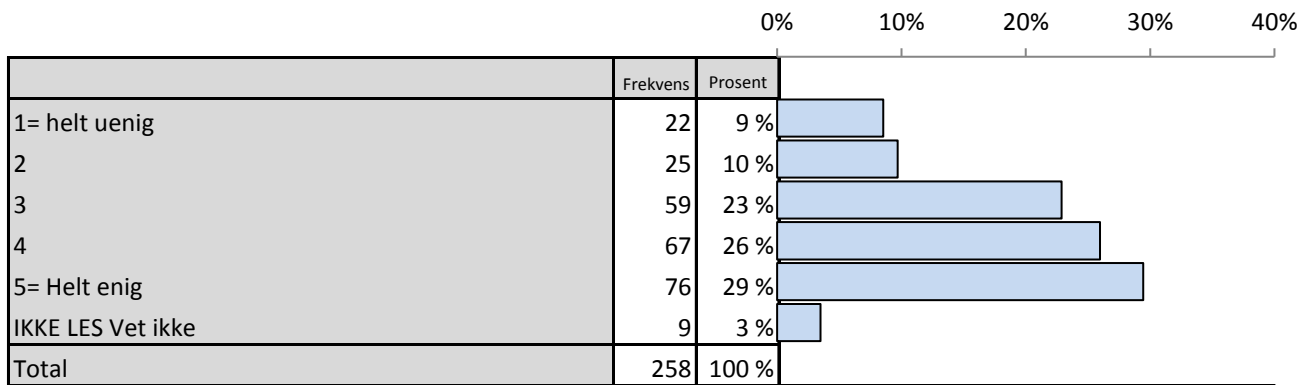
▼ Signifikant lavere

Spørsmål : Det at min kommune inngår som del av en ny, større kommune vil...: bidra til å forsterke sentralisering og øke fraflytting
(Kun de som er mot kommunesammenslåing)

Standardiserte gjennomsnitt



Spørsmål : Det at min kommune inngår som del av en ny, større kommune vil...: gjøre at det blir færre offentlige arbeidsplasser lokalt (Kun de som er mot kommunesammenslåing)



Spørsmål : Det at min kommune inngår som del av en ny, større kommune vil...: gjøre at det blir færre offentlige arbeidsplasser lokalt (Kun de som er mot kommunesammenslåing)

Brutt ned på bakgrunnsvariabler

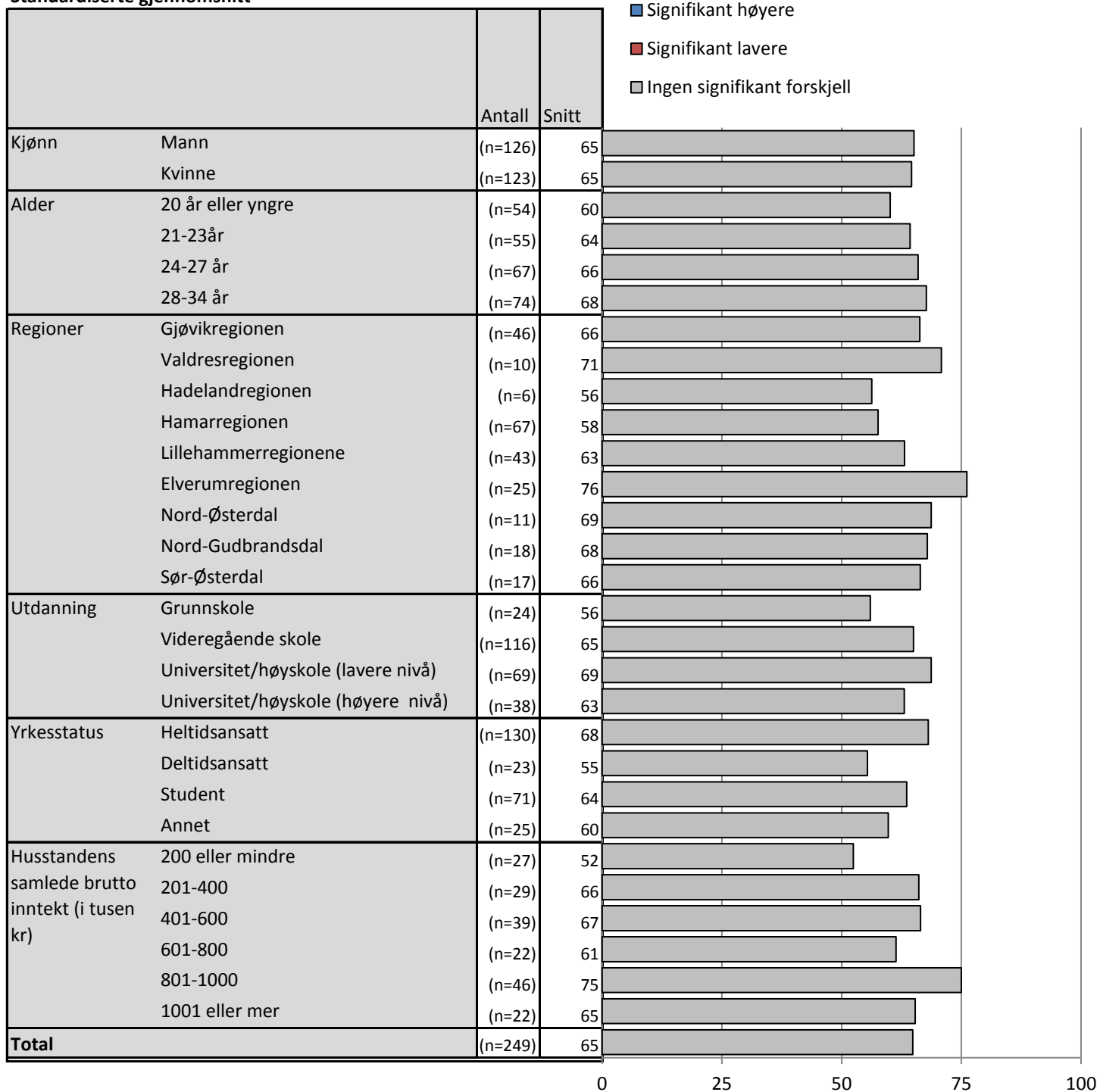
		1= helt uenig	2	3	4	5= Helt enig	IKKE LES Vet ikke	Valid N
Kjønn	Mann	9%	11%	21%	26%	31%	2%	(n=129)
	Kvinne	8%	8%	25%	25%	28%	5%	(n=130)
Alder	20 år eller yngre	7%	13%	30%	25%	20%	5%	(n=56)
	21-23år	7%	12%	22%	27%	25%	7%	(n=59)
	24-27 år	13%	10%	16%	19%	40%	3%	(n=70)
	28-34 år	7%	7%	26%	32%	28%	▼0%	(n=74)
Regioner	Gjøvikregionen	7%	13%	17%	35%	28%	▼0%	(n=46)
	Valdresregionen	10%	10%	20%	10%	50%	▼0%	(n=10)
	Hadelandregionen	14%	14%	29%	29%	14%	▼0%	(n=7)
	Hamarregionen	13%	10%	28%	22%	21%	7%	(n=72)
	Lillehammerregionene	9%	9%	23%	33%	26%	▼0%	(n=43)
	Elverumregionen	4%	4%	19%	19%	44%	11%	(n=27)
	Nord-Østerdal	8%	8%	17%	33%	33%	▼0%	(n=12)
	Nord-Gudbrandsdal	6%	22%	11%	22%	39%	▼0%	(n=18)
Sør-Østerdal	6%	6%	33%	28%	22%	6%	(n=18)	
Utdanning	Grunnskole	17%	8%	25%	29%	17%	4%	(n=24)
	Videregående skole	9%	8%	24%	26%	29%	3%	(n=119)
	Universitet/høyskole (lavere nivå)	6%	10%	19%	28%	33%	4%	(n=72)
	Universitet/høyskole (høyere nivå)	8%	15%	28%	18%	31%	▼0%	(n=39)
Yrkesstatus	Heltidsansatt	5%	9%	25%	25%	35%	1%	(n=130)
	Deltidsansatt	15%	7%	19%	30%	15%	15%	(n=27)
	Student	7%	12%	23%	29%	25%	4%	(n=73)
	Annet	23%	4%	15%	19%	35%	4%	(n=26)
Husstandens samlede brutto inntekt (i tusen kr)	200 eller mindre	10%	19%	23%	32%	▼6%	10%	(n=31)
	201-400	7%	7%	33%	13%	37%	3%	(n=30)
	401-600	10%	5%	20%	33%	30%	3%	(n=40)
	601-800	9%	14%	18%	41%	18%	▼0%	(n=22)
	801-1000	4%	11%	15%	22%	▲48%	▼0%	(n=46)
	1001 eller mer	4%	4%	39%	30%	22%	▼0%	(n=23)
Total		9%	10%	23%	26%	29%	3%	(n=258)

▲ Signifikant høyere

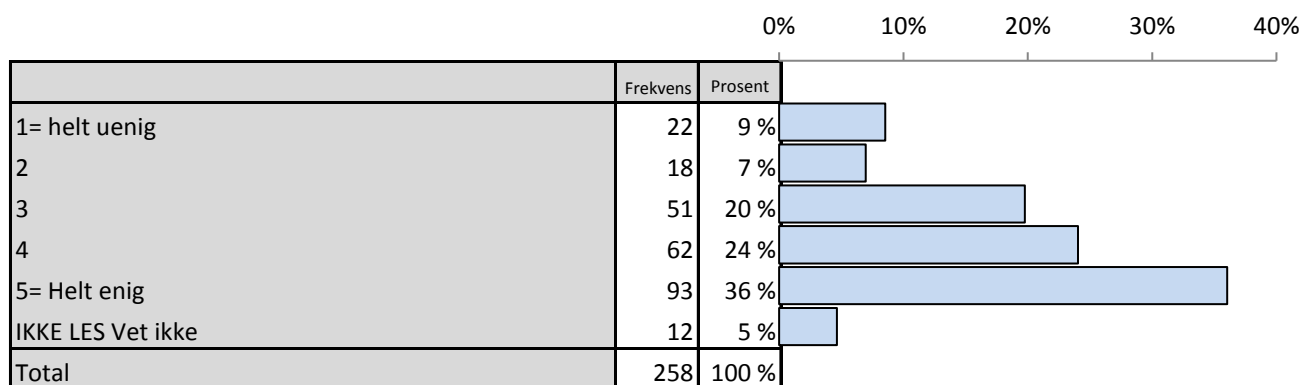
▼ Signifikant lavere

Spørsmål : Det at min kommune inngår som del av en ny, større kommune vil...: gjøre at det blir færre offentlige arbeidsplasser lokalt (Kun de som er mot kommunesammenslåing)

Standardiserte gjennomsnitt



Spørsmål : Det at min kommune inngår som del av en ny, større kommune vil...: svekke lokaldemokratiet - velgerne kjenner ikke sine politikere (Kun de som er mot kommunesammenslåing)



Spørsmål : Det at min kommune inngår som del av en ny, større kommune vil...: svekke lokaldemokratiet - velgerne kjenner ikke sine politikere (Kun de som er mot kommunesammenslåing)

Brutt ned på bakgrunnsvariabler

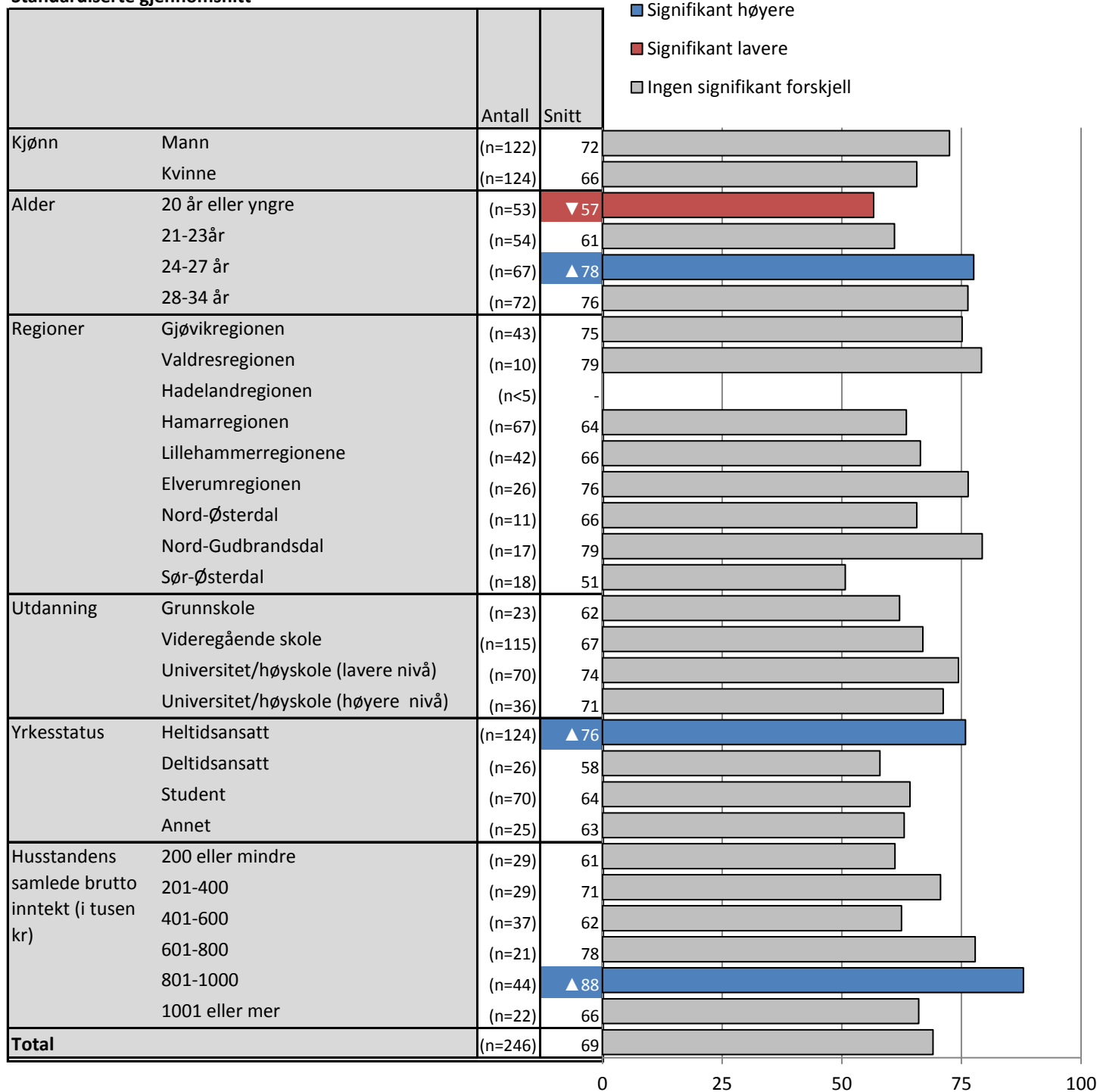
	1= helt uenig	2	3	4	5= Helt enig	IKKE LES Vet ikke	Valid N
Kjønn	Mann	6%	6%	20%	20%	43%	4% (n=127)
	Kvinne	11%	8%	19%	28%	30%	5% (n=130)
Alder	20 år eller yngre	16%	9%	23%	25%	▼21%	5% (n=56)
	21-23år	8%	14%	24%	20%	25%	8% (n=59)
	24-27 år	3%	3%	20%	26%	45%	3% (n=69)
	28-34 år	8%	3%	14%	24%	49%	3% (n=74)
Regioner	Gjøvikregionen	2%	9%	19%	21%	43%	6% (n=47)
	Valdresregionen	▼0%	▼0%	20%	50%	30%	▼0% (n=10)
	Hadelandregionen	▼0%	20%	40%	▼0%	20%	20% (n=5)
	Hamarregionen	15%	8%	17%	21%	33%	6% (n=72)
	Lillehammerregionene	9%	9%	16%	37%	26%	2% (n=43)
	Elverumregionen	▼0%	10%	17%	24%	41%	7% (n=29)
	Nord-Østerdal	17%	▼0%	42%	▼0%	42%	▼0% (n=12)
	Nord-Gudbrandsdal	▼0%	6%	17%	28%	44%	6% (n=18)
Sør-Østerdal	28%	▼0%	33%	22%	17%	▼0% (n=18)	
Utdanning	Grunnskole	13%	8%	21%	17%	33%	8% (n=24)
	Videregående skole	10%	8%	19%	27%	33%	4% (n=120)
	Universitet/høyskole (lavere nivå)	4%	6%	21%	22%	43%	4% (n=72)
	Universitet/høyskole (høyere nivå)	5%	8%	18%	26%	37%	5% (n=38)
Yrkesstatus	Heltidsansatt	▼3%	5%	18%	28%	42%	5% (n=129)
	Deltidsansatt	19%	4%	19%	37%	19%	4% (n=27)
	Student	8%	13%	22%	21%	32%	4% (n=72)
	Annet	20%	4%	24%	▼4%	44%	4% (n=25)
Husstandens samlede brutto inntekt (i tusen kr)	200 eller mindre	10%	10%	26%	26%	23%	6% (n=31)
	201-400	▼0%	17%	17%	28%	34%	3% (n=29)
	401-600	▲21%	3%	15%	21%	36%	5% (n=39)
	601-800	4%	▼0%	22%	26%	43%	4% (n=23)
	801-1000	▼0%	▼0%	13%	21%	▲62%	4% (n=47)
	1001 eller mer	9%	9%	23%	14%	41%	5% (n=22)
Total	9%	7%	20%	24%	36%	5% (n=258)	

▲ Signifikant høyere

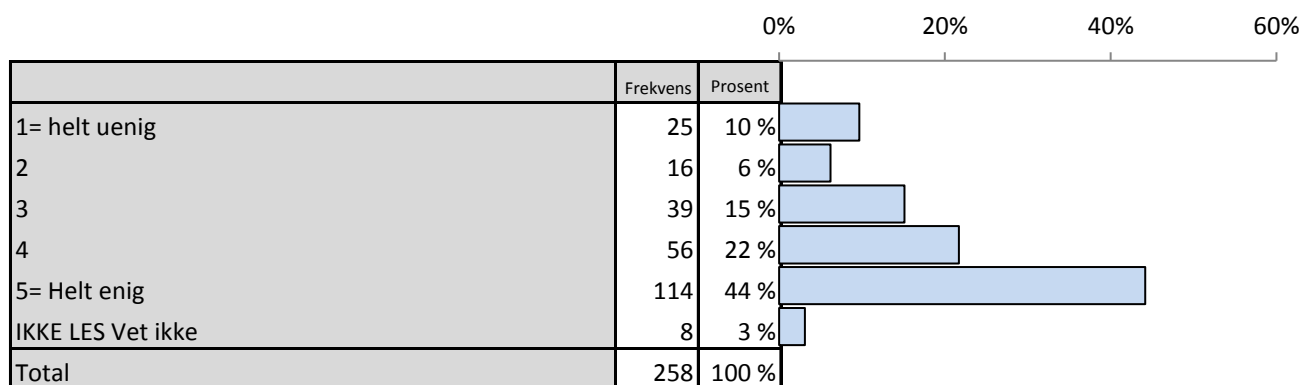
▼ Signifikant lavere

Spørsmål : Det at min kommune inngår som del av en ny, større kommune vil...: svekke lokaldemokratiet - velgerne kjenner ikke sine politikere (Kun de som er mot kommunesammenslåing)

Standardiserte gjennomsnitt



Spørsmål : Det at min kommune inngår som del av en ny, større kommune vil...: øke reiseavstanden til de kommunale kontorene (Kun de som er mot kommunesammenslåing)



Spørsmål : Det at min kommune inngår som del av en ny, større kommune vil...: øke reiseavstanden til de kommunale kontorene (Kun de som er mot kommunesammenslåing)

Brutt ned på bakgrunnsvariabler

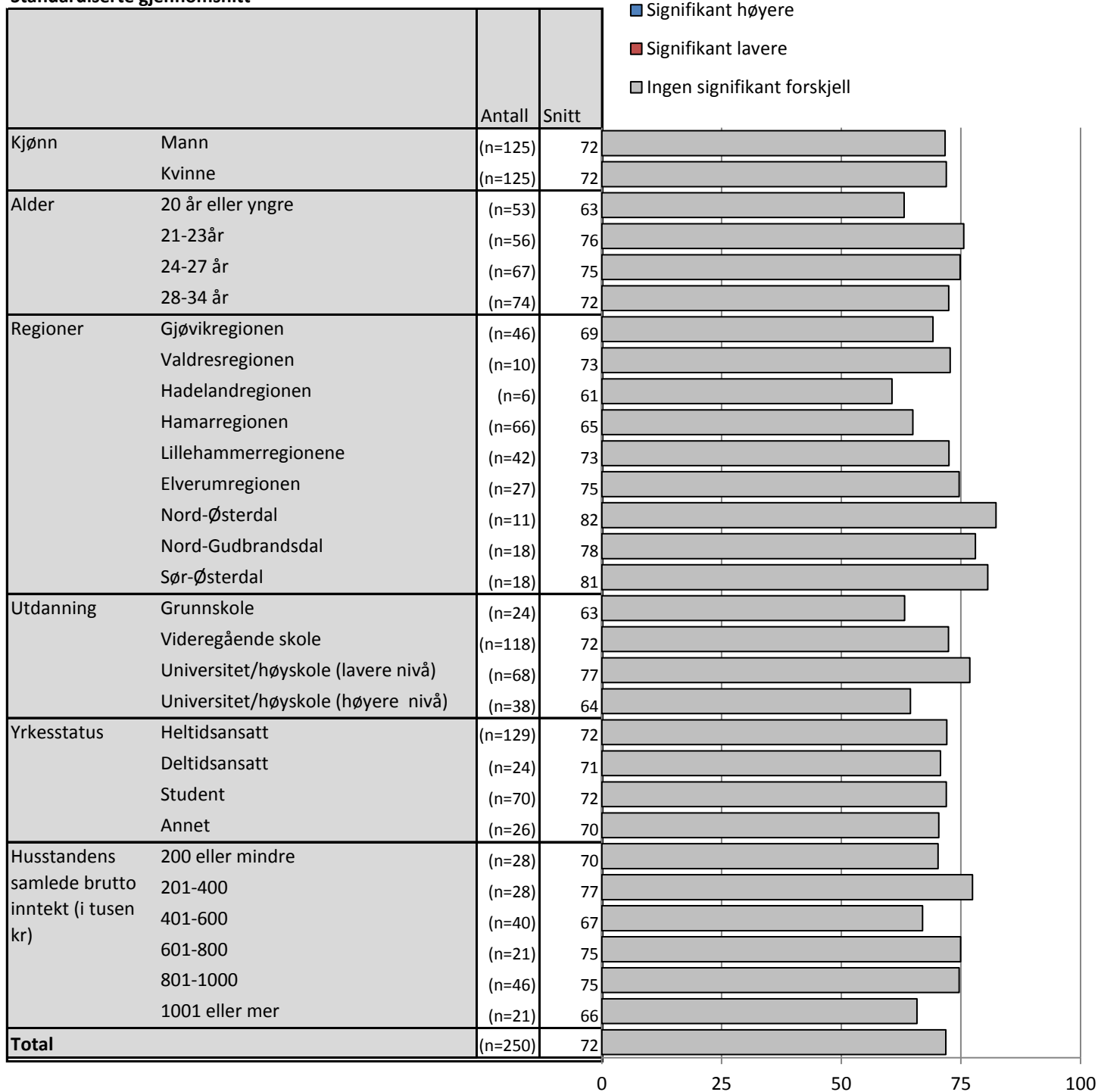
		1= helt uenig	2	3	4	5= Helt enig	IKKE LES Vet ikke	Valid N
Kjønn	Mann	9%	8%	16%	23%	43%	2%	(n=128)
	Kvinne	11%	5%	15%	21%	45%	4%	(n=131)
Alder	20 år eller yngre	13%	7%	21%	23%	30%	5%	(n=56)
	21-23år	3%	3%	20%	31%	37%	5%	(n=59)
	24-27 år	12%	4%	10%	19%	52%	3%	(n=69)
	28-34 år	11%	8%	11%	15%	54%	▼0%	(n=72)
Regioner	Gjøvikregionen	13%	7%	15%	22%	43%	▼0%	(n=46)
	Valdresregionen	22%	▼0%	▼0%	11%	67%	▼0%	(n=9)
	Hadelandregionen	29%	14%	▼0%	14%	43%	▼0%	(n=7)
	Hamarregionen	15%	7%	17%	15%	38%	8%	(n=72)
	Lillehammerregionene	2%	14%	14%	28%	40%	2%	(n=43)
	Elverumregionen	7%	3%	21%	24%	41%	3%	(n=29)
	Nord-Østerdal	▼0%	▼0%	18%	36%	45%	▼0%	(n=11)
	Nord-Gudbrandsdal	5%	5%	21%	21%	47%	▼0%	(n=19)
Sør-Østerdal	6%	▼0%	17%	22%	56%	▼0%	(n=18)	
Utdanning	Grunnskole	17%	8%	13%	21%	38%	4%	(n=24)
	Videregående skole	9%	4%	17%	24%	45%	2%	(n=119)
	Universitet/høyskole (lavere nivå)	5%	5%	14%	19%	49%	7%	(n=73)
	Universitet/høyskole (høyere nivå)	14%	11%	14%	24%	38%	▼0%	(n=37)
Yrkesstatus	Heltidsansatt	9%	8%	17%	18%	47%	2%	(n=129)
	Deltidsansatt	15%	▼0%	15%	15%	44%	11%	(n=27)
	Student	10%	4%	12%	33%	37%	4%	(n=73)
	Annet	11%	11%	15%	15%	48%	▼0%	(n=27)
Husstandens samlede brutto inntekt (i tusen kr)	200 eller mindre	▼0%	13%	20%	33%	27%	7%	(n=30)
	201-400	3%	3%	19%	26%	42%	6%	(n=31)
	401-600	20%	5%	13%	15%	48%	▼0%	(n=40)
	601-800	9%	13%	13%	▼4%	57%	4%	(n=23)
	801-1000	13%	7%	9%	13%	59%	▼0%	(n=46)
	1001 eller mer	9%	9%	22%	26%	30%	4%	(n=23)
Total		10%	6%	15%	22%	44%	3%	(n=258)

▲ Signifikant høyere

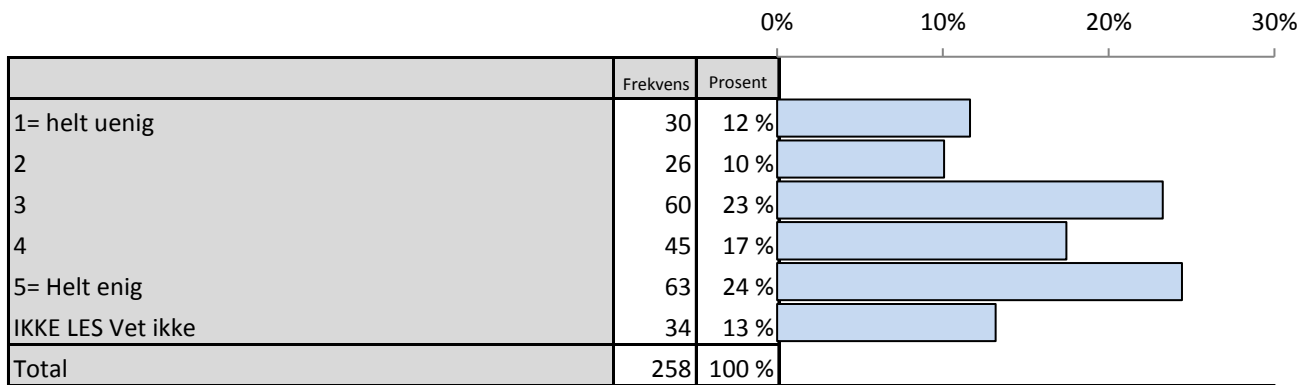
▼ Signifikant lavere

Spørsmål : Det at min kommune inngår som del av en ny, større kommune vil...: øke reiseavstanden til de kommunale kontorene (Kunde som er mot kommunesammenslåing)

Standardiserte gjennomsnitt



Spørsmål : Det at min kommune inngår som del av en ny, større kommune vil...: min nåværende kommune mister råderetten over goder, slik som jakt- og fiskerettigheter; og kraftpenger (Kun de som er mot kommunesammenslåing)



Spørsmål : Det at min kommune inngår som del av en ny, større kommune vil...: min nåværende kommune mister råderetten over goder, slik som jakt- og fiskerettigheter; og kraftpenger (Kun de som er mot kommunesammenslåing)

Brutt ned på bakgrunnsvariabler

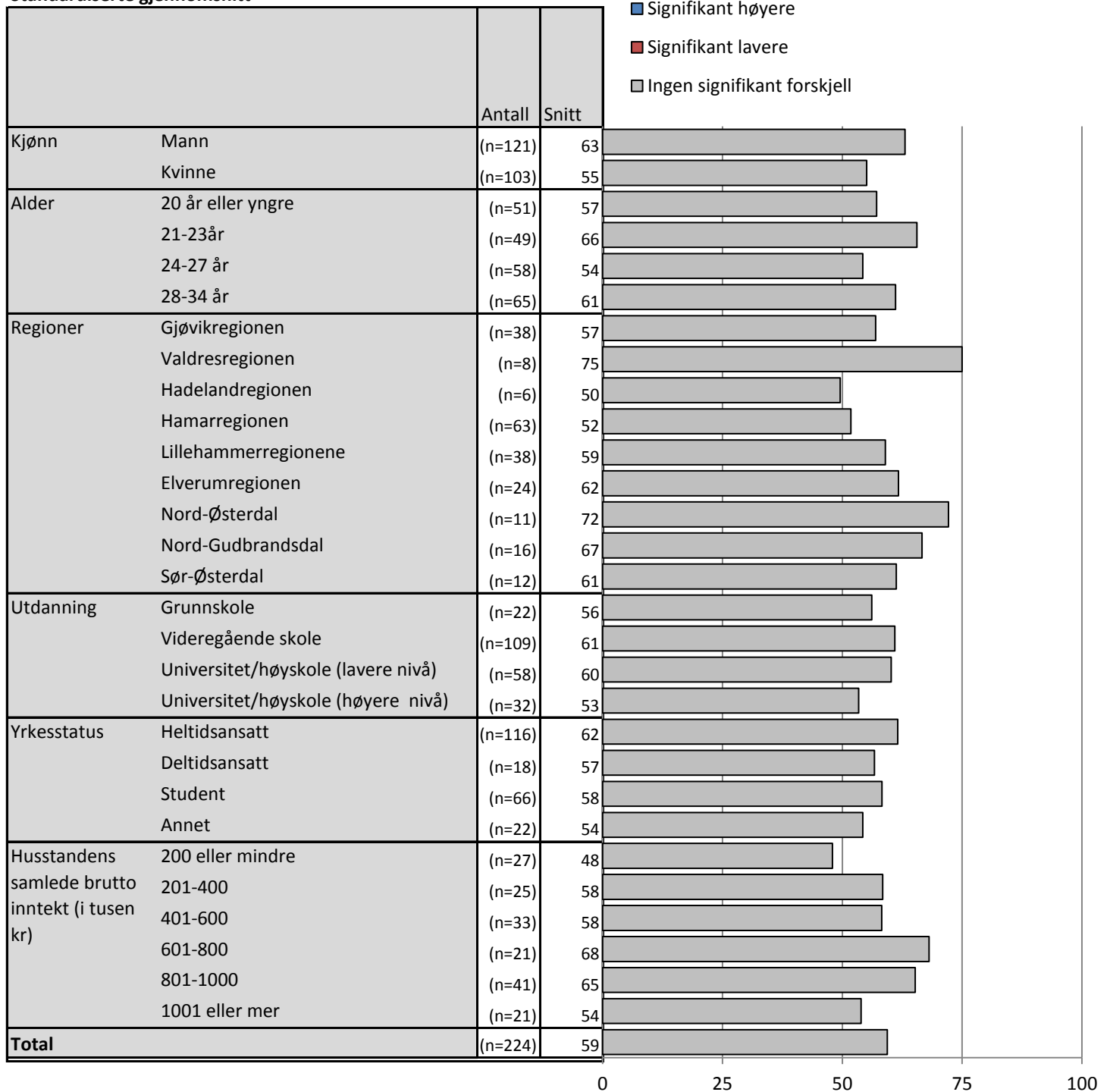
		1= helt uenig	2	3	4	5= Helt enig	IKKE LES Vet ikke	Valid N
Kjønn	Mann	13%	8%	23%	17%	▲ 34%	▼ 6%	(n=127)
	Kvinne	10%	12%	24%	19%	▼ 15%	▲ 21%	(n=129)
Alder	20 år eller yngre	14%	9%	29%	14%	25%	9%	(n=56)
	21-23år	9%	5%	17%	▲ 31%	22%	16%	(n=58)
	24-27 år	13%	13%	25%	12%	22%	16%	(n=69)
	28-34 år	11%	11%	24%	16%	27%	12%	(n=75)
Regioner	Gjøvikregionen	13%	6%	28%	17%	19%	17%	(n=47)
	Valdresregionen	9%	9%	9%	9%	45%	18%	(n=11)
	Hadelandregionen	33%	▼ 0%	33%	17%	17%	▼ 0%	(n=6)
	Hamarregionen	17%	14%	25%	13%	20%	11%	(n=71)
	Lillehammerregionene	5%	19%	26%	19%	21%	12%	(n=43)
	Elverumregionen	7%	11%	25%	25%	18%	14%	(n=28)
	Nord-Østerdal	9%	18%	▼ 0%	36%	36%	▼ 0%	(n=11)
	Nord-Gudbrandsdal	17%	▼ 0%	17%	17%	39%	11%	(n=18)
Sør-Østerdal	11%	▼ 0%	22%	22%	11%	33%	(n=18)	
Utdanning	Grunnskole	16%	16%	▼ 8%	28%	20%	12%	(n=25)
	Videregående skole	12%	9%	23%	20%	27%	9%	(n=120)
	Universitet/høyskole (lavere nivå)	13%	▼ 3%	28%	13%	25%	19%	(n=72)
	Universitet/høyskole (høyere nivå)	5%	21%	26%	16%	16%	16%	(n=38)
Yrkesstatus	Heltidsansatt	10%	10%	25%	16%	27%	11%	(n=131)
	Deltidsansatt	11%	11%	15%	11%	22%	30%	(n=27)
	Student	14%	10%	22%	23%	22%	10%	(n=73)
	Annet	15%	8%	23%	15%	23%	15%	(n=26)
Husstandens samlede brutto inntekt (i tusen kr)	200 eller mindre	17%	17%	30%	13%	13%	10%	(n=30)
	201-400	14%	10%	17%	14%	28%	17%	(n=29)
	401-600	15%	5%	20%	20%	23%	18%	(n=40)
	601-800	9%	4%	35%	13%	35%	4%	(n=23)
	801-1000	9%	9%	23%	19%	30%	11%	(n=47)
	1001 eller mer	14%	23%	27%	5%	27%	5%	(n=22)
Total		12%	10%	23%	17%	24%	13%	(n=258)

▲ Signifikant høyere

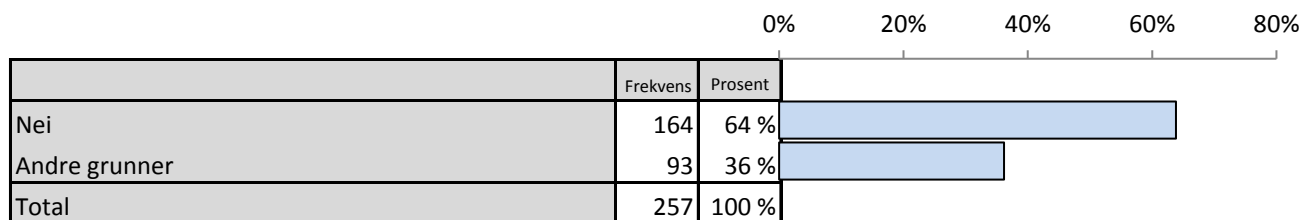
▼ Signifikant lavere

Spørsmål : Det at min kommune inngår som del av en ny, større kommune vil...: min nåværende kommune mister råderetten over goder, slik som jakt- og fiskerettigheter; og kraftpenger (Kun de som er mot kommunesammenslåing)

Standardiserte gjennomsnitt



Spørsmål : Er det andre viktige grunner (maks 2 grunner) mot kommunesammenslåing? (Kun de som er mot kommunesammenslåing)



Spørsmål : Er det andre viktige grunner (maks 2 grunner) mot kommunesammenslåing? (Kun de som er mot kommunesammenslåing)

Brutt ned på bakgrunnsvariabler

		Nei	Andre grunner	Valid N
Kjønn	Mann	60%	40%	(n=128)
	Kvinne	67%	33%	(n=130)
Alder	20 år eller yngre	66%	34%	(n=56)
	21-23år	66%	34%	(n=59)
	24-27 år	64%	36%	(n=70)
	28-34 år	60%	40%	(n=73)
Regioner	Gjøvikregionen	70%	30%	(n=47)
	Valdresregionen	56%	44%	(n=9)
	Hadelandregionen	33%	67%	(n=6)
	Hamarregionen	69%	31%	(n=72)
	Lillehammerregionene	67%	33%	(n=43)
	Elverumregionen	54%	46%	(n=28)
	Nord-Østerdal	▼ 27%	▲ 73%	(n=11)
	Nord-Gudbrandsdal	72%	28%	(n=18)
Sør-Østerdal	67%	33%	(n=18)	
Utdanning	Grunnskole	72%	28%	(n=25)
	Videregående skole	60%	40%	(n=121)
	Universitet/høyskole (lavere nivå)	68%	32%	(n=73)
	Universitet/høyskole (høyere nivå)	61%	39%	(n=38)
Yrkesstatus	Heltidsansatt	64%	36%	(n=130)
	Deltidsansatt	59%	41%	(n=27)
	Student	68%	32%	(n=74)
	Annet	58%	42%	(n=26)
Husstandens samlede brutto inntekt (i tusen kr)	200 eller mindre	57%	43%	(n=30)
	201-400	63%	37%	(n=30)
	401-600	60%	40%	(n=40)
	601-800	55%	45%	(n=22)
	801-1000	48%	52%	(n=46)
	1001 eller mer	61%	39%	(n=23)
Total	64%	36%	(n=257)	

▲ Signifikant høyere

▼ Signifikant lavere

**Andre viktige grunner (maks 2 grunner) for kommunesammeslåing, noter:
(Åpne kommentarer)**

Grunn 1	Frekvens
Alt blir tungvint til de som bor langt unna	1
Alt for store områder, lang avstand	1
Altfor dyrt å bo i kommunen	1
At det går feil	1
At det tilbudet kommunene kan gi den enkelte innbygger kan miste sin kvalitet	1
At man mister kulturhistorie	1
At man mister tilhørigheten til sin kommune	1
Beholde lokal tilhørighet	1
Blir lange avstander til sentrum	1
Blir så stort at politikerne mister oversikten over området de styrer	1
Blir vanskeligere å treffe riktig person, blir treigere	1
Bygd blir satt til side. Infrastruktur og skole blir glemt her	1
De mindre stedene blir fort glemt bort	1
Det blir for mye folk	1
Det blir lengre reisevei til sykehus og lignende	1
Det blir mer rot	2
Det er ingen økonomisk gevinst	1
Det lokale blir borte, samholdet	1
Det skal være frivillig.	1
Det ødelegger alle små grendene og bygda	1
Dårligere tilbud generelt	1
Effektivisering	1
Eiendomsskatt går sikkert opp	1
En kommune vil ta over mesteparten av pengebruken og ansvar	1
Endringer i systemet	1
Felles økonomi	1
For lange avstander til skoler	1
Forferdelig avstander	1
Forslag for nedlegging av skoler i nærmiljøet	2
Få fordel av stordrift	1
Generelt større avstander	1
Har ikke noe hensikt å slå sammen	1
Historiske årsaker	1
Hvis en kommune har mer penger, så vil den kommunen med mindre penger slå seg sammen	1
Hvis man ikke får stor nok kommune, i folketall	1
Ikke økonomiske fordeler	1
Ingen viktige argumenter for å gjøre det	1
Ja, vet ikke	1
Jaktrettigheter	1
Kanskje litt mer uoversiktlig	1
Kommunale ordninger kan bli dårlige (Helse, skole)	1
Kommuneidentitet og særegenhet	1
Kommunen mister penger	1
Kommunen som er slått sammen er gått i underskudd	1
Kommunene er store nok	1
Kommunene rundt har dårlig økonomi	2
Lavere prioritering av enkeltkommunene per nå	1
Legge ned sykehus, lengre reise	1

Lengre avstand til lege, sykehus etc.	1
Liker EN LITEN KOMMUNE	1
Lite goder	1
Lite verdiskaper, dårlig for de store	1
Litt surr med kommunenavn	1
Lokalpolitiske interesser	1
Lokalsamfunnet svekkes - dårlig forhold til politikere og offentlige tjenester	1
Man mister muligheten til å søke om div. Ting, f.eks. retten til å kjøre snøscooter	1
Mange småskoler blir slått sammen	1
Mener kommunen er stor nok	1
Mer skatter	1
Mindre fokus på små bygder	1
Mindre goder til distriktet.	2
Mindre jobber i byråkratiet	1
Mindre penger til idrettslag og foreninger	1
Mindre politi lokalt	1
Minst befolkede områder blir oversett	1
Misfornøyd med politisk økonomistyring i nabokommunen	2
Mister en del av lokalsamfunnet	1
Mister identitet	2
Mister identiteten til kommunen	1
Mister sykehus	1
Mot sentralisering	1
Nabokommunene har en dårlig økonomi som vil gå ut over vår kommunes økonomi	1
Nedprioritering av enkelte kommuner	1
Nedprioritert Eldreomsorg	1
På sikt skadelig for bygde-Norge	1
Reise mye lenger til eks. Lege, politi.	1
Sentralisering av politikk	1
Ser ikke noe vits med det	1
Skulle gjerne diskutert med andre kommuner enn bare den det er snakk om skal slås sammen	1
Solid økonomi	1
Spørsmål om helse og velferd kan bli svekket	1
Stoltheten, veldig mange er stolte av å være fra kommunen, vil heller samarbeide	1
Store avstander	2
Større kamp om jobber	1
Svekker identiteten på området kommunen er i,	1
Svekker identiteten til kommunen	1
Syns det er greit som nå, ikke for store kommuner, fokusere på egne områder	1
Tape penger på å slå seg sammen med nabokommunen	1
Trengs ikke	1
Trygghet til nødetater	1
Ukompatibelt å kombinere to kommuner som har forskjellig geografi og næring.	
Landbruk og industri er to forskjellige næringer.	1
Unødvendig	1
Økonomi - mindre råderett	1
Økonomiske - de penger som kommer inn skal spres over et større område.	1
Totalt	101

Grunn 2	Frekvens
Bygda har mindre å si	1
Dårligere jakt og fiske rettigheter	1
En økning i det administrative - mer byråkrati	1
Kan bli økonomiske problemer	1
Landbrukspolitikk(jordvern), næringsutvikling i egen kommune	1
Langt til forskjellige tjenester	1
Lokal forankring	1
Man blir ikke like godt sett	1
Mer byråkrati	1
Mye skattepenger for store kommuner	1
Offentlige kontorer	1
Reiseavstand og sentralisering avstanden blir stor	2
Skjeve prioriteringer	1
Større kamp for de svakstilte å få hjelp, ikke minst de eldre	1
To kommuner med dårlig økonomi	1
Transportutfordringer og lengre vei til helsetilbud	1
Vet ikke.	1
Totalt	18