



**Opinion:**

# **Innbyggerundersøkelse Kommunereformen**

Undersøkelse gjennomført for  
kommunene Sola, Sandnes og Stavanger

Opinion AS  
Januar 2016

# Oppdragsbeskrivelse

<b>Oppdragsgiver</b>	Kommunene Sola, Sandnes og Stavanger
<b>Kontaktperson</b>	Marthe Berge, leder kommunikasjon, Sola kommune
<b>Formål</b>	Innbyggerundersøkelse i forbindelse med kommunereformen basert på et representativt utvalg
<b>Metode</b>	Kvantitativ, telefonundersøkelse, sannsynlighetsutvelging
<b>Utvalgsområde/univers</b>	Innbyggere i kommunene Sola, Sandes og Stavanger, 18 år og eldre
<b>Vekting</b>	Data er vektet på kjønn og alder for å gjenspeile sammensetningen i kommunen
<b>Antall intervju (n=)</b>	Sola: n=800, Sandnes: n=1000, Stavanger: n=1000
<b>Feilmarginer</b>	Se side 5
<b>Feltperiode</b>	8. – 20. desember 2015
<b>Ansv konsulent Opinion</b>	Henrik Høidahl, <a href="mailto:hh@opinion.no">hh@opinion.no</a> , tlf. 992 61 015

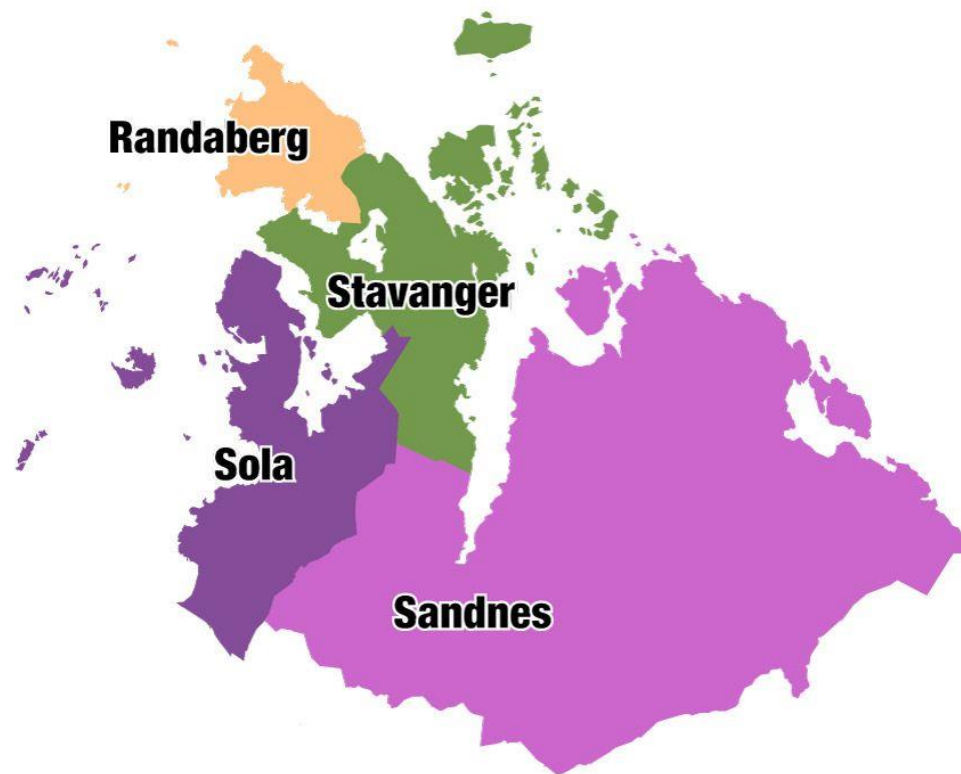
# Kommunereformen

Kommunesammenslåing er blitt satt på agendaen de siste årene. Det er 50 år siden forrige kommunereform og mye har skjedd når det gjelder oppgaver og ansvar siden den gang. Stortinget har gitt tilslutning til å gjennomføre en ny kommunereform som skal gi ny kommunestruktur og nye oppgaver til kommunene. Målet er større og mer robuste kommuner. Dette anses nødvendig for å møte morgendagens utfordringer og stadig økte forventninger blant innbyggerne.

En innbyggerhøring, som verktøy i kommunereformen, vil bidra til

- 1) å gi innspill og kunnskap, blant annet til de folkevalgte, om hva det er innbyggerne i kommunen er opptatt av og hvor de føler tilhørighet
- 2) å identifisere innbyggernes syn på kommunesammenslåing
- 3) at kommunereformen får økt oppmerksomhet og heve innbyggernes engasjement om reformen

I denne rapporten er resultatene på hovedtallsnivå (totalbasen) fra de tre innbyggerundersøkelsene lagt inn i de samme grafene for å kunne sammenligne funn. For nedbrytninger på bakgrunnsspørsmål vises det til resultatstabeller i Excel. I tillegg til denne oversiktsrapporten er det utarbeidet én rapport i PowerPoint-format per kommune med tilhørende tabellsett i Excel.



Kilde: <http://solabladet.no>

FOTO: Grafikk: Frank Ege/Dalane Tidende

# Om undersøkelsen

## Utvalgssammensetning og representativitet

- Målgruppen, 18 år og eldre, kan identifiseres i sentralt befolkningsregister
- I hvert område av kommunen trekkes det et tilfeldig utvalg, der alle har den samme muligheten til å bli valgt
- Utvalget tilrettelegges med andre ord ved sannsynlighetsutvelging
- Det trekkes utvalg på postnummer
- Det gir et godt og representativt utvalg i tettstedene, og dermed i kommunen totalt sett, der også spredt bebyggelse inngår
- Videre vektes det på kjønn og alder slik at utvalget i undersøkelsen gjenspeiler befolkningssammensetningen i kommunen

## Kontrollrutiner

- Samarbeidspartner på datainnsamling, Norstat Norge AS, og Opinion AS har gode kvalitetsrutiner for å avdekke utvalgsskjevheter og eventuelle feil i forbindelse med datainnsamlingen. Disse rutinen inkluderer:
  1. Riktig rekruttering/opplæring av intervjuere
  2. Innlytting/veiledning gjennomført av spesialopplærte veiledere/intervjuledere på det enkelte produksjonssted
  3. Dialerstatistikk på den enkelte intervjuers arbeidstid, herunder gjennomsnittlig intervjutid, antall bortfall og pålogget tid
  4. Kontroll av svarmønstre på intervjuernivå, hvor det fokuseres på eventuelle avvik i svargivning
  5. Minst mulig grunnlag for at intervjuer skal kunne påvirke utvelgingen av respondenter
  6. Råmaterialet er nøye gjennomgått før vekting av data, videre bearbeiding og rapportering



# Feilmargintabell

Alle undersøkelser er beheftet med feilmarginer. Feilmarginene knytter seg i hovedsak til statistisk usikkerhet. Dette er utvalgsskjevheter, som medfører at utvalget ikke er identisk med universet eller målgruppen. Ulikheter kan knytte seg til bestemte kjennetegn eller adferd.

Feilmarginene ved ulike utvalgsstørrelser og prosentresultat ved 95% signifikansnivå er vist i tabellen til høyre.

Ved en base på 1000 (n=1000) kan vi med 95% sannsynlighet si at det riktige resultatet ligger innenfor  $\pm 1,4$  og  $\pm 3,1$  prosentpoeng, avhengig av prosentresultatets størrelse. Usikkerheten er størst ved et prosentresultat på 50% og minst ved prosentresultater på 5%/95%.

	Prosentresultat									
	5,0 %	10,0 %	15,0 %	20,0 %	25,0 %	30,0 %	35,0 %	40,0 %	45,0 %	50,0 %
Utvalgsstørrelse										
<b>25</b>	8,5 %	11,8 %	14,0 %	15,7 %	17,0 %	18,0 %	18,7 %	19,2 %	19,5 %	19,6 %
<b>50</b>	6,0 %	8,3 %	9,9 %	11,1 %	12,0 %	12,7 %	13,2 %	13,6 %	13,8 %	13,9 %
<b>75</b>	4,9 %	6,8 %	8,1 %	9,1 %	9,8 %	10,4 %	10,8 %	11,1 %	11,3 %	11,3 %
<b>100</b>	4,3 %	5,9 %	7,0 %	7,8 %	8,5 %	9,0 %	9,3 %	9,6 %	9,8 %	9,8 %
<b>150</b>	3,5 %	4,8 %	5,7 %	6,4 %	6,9 %	7,3 %	7,6 %	7,8 %	8,0 %	8,0 %
<b>200</b>	3,0 %	4,2 %	4,9 %	5,5 %	6,0 %	6,4 %	6,6 %	6,8 %	6,9 %	6,9 %
<b>250</b>	2,7 %	3,7 %	4,4 %	5,0 %	5,4 %	5,7 %	5,9 %	6,1 %	6,2 %	6,2 %
<b>300</b>	2,5 %	3,4 %	4,0 %	4,5 %	4,9 %	5,2 %	5,4 %	5,5 %	5,6 %	5,7 %
<b>400</b>	2,1 %	2,9 %	3,5 %	3,9 %	4,2 %	4,5 %	4,7 %	4,8 %	4,9 %	4,9 %
<b>500</b>	1,9 %	2,6 %	3,1 %	3,5 %	3,8 %	4,0 %	4,2 %	4,3 %	4,4 %	4,4 %
<b>600</b>	1,7 %	2,4 %	2,9 %	3,2 %	3,5 %	3,7 %	3,8 %	3,9 %	4,0 %	4,0 %
<b>700</b>	1,6 %	2,2 %	2,6 %	3,0 %	3,2 %	3,4 %	3,5 %	3,6 %	3,7 %	3,7 %
<b>800</b>	1,5 %	2,1 %	2,5 %	2,8 %	3,0 %	3,2 %	3,3 %	3,4 %	3,4 %	3,5 %
<b>900</b>	1,4 %	2,0 %	2,3 %	2,6 %	2,8 %	3,0 %	3,1 %	3,2 %	3,3 %	3,3 %
<b>1000</b>	1,4 %	1,9 %	2,2 %	2,5 %	2,7 %	2,8 %	3,0 %	3,0 %	3,1 %	3,1 %





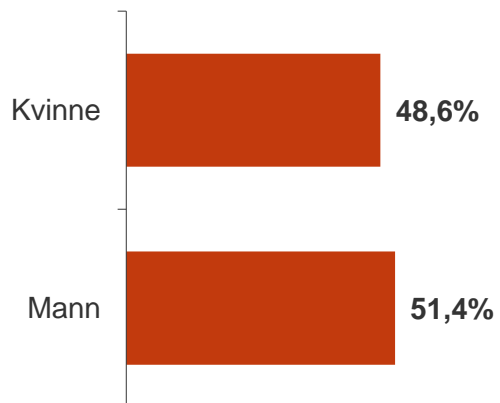
**Opinion:**

## **Utvalget i undersøkelsen**

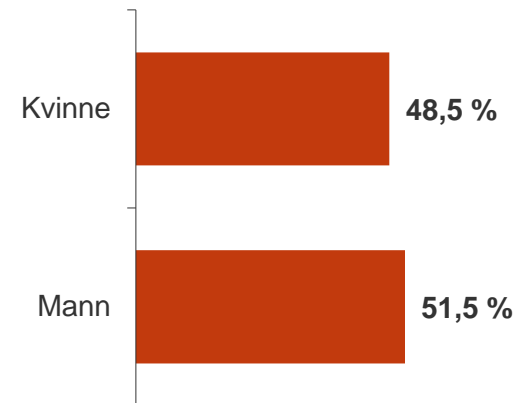
Opinion AS  
Januar 2016

# Utvalget: Innbyggere i Sola, Sandnes og Stavanger, 18 år+

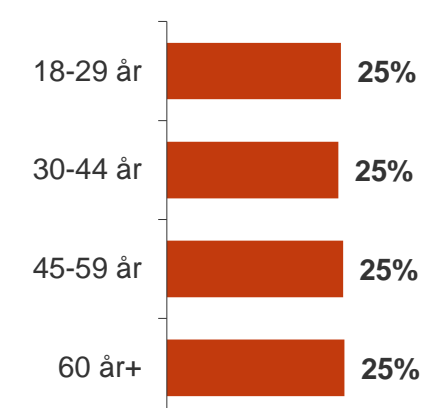
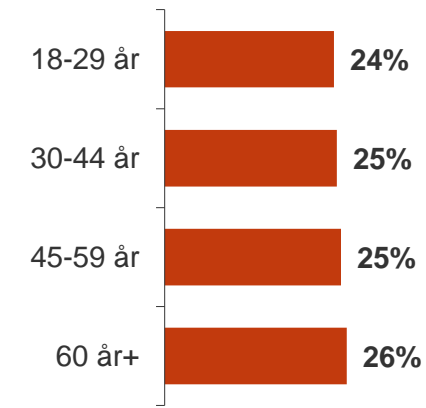
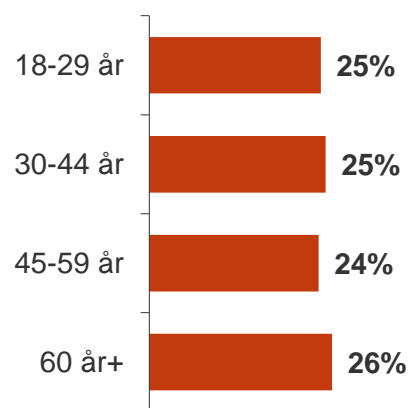
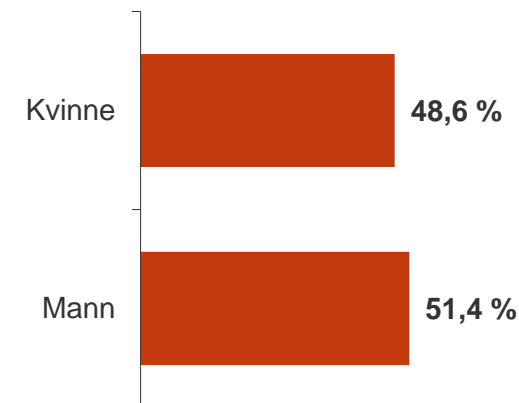
Sola, n=800



Sandnes, n=1000



Stavanger, n=1000





**Opinion:**

## **Resultater fra spørreundersøkelsen**

Presentert i den rekkefølgen som spørsmålene er stilt i telefonundersøkelsen

Opinion AS

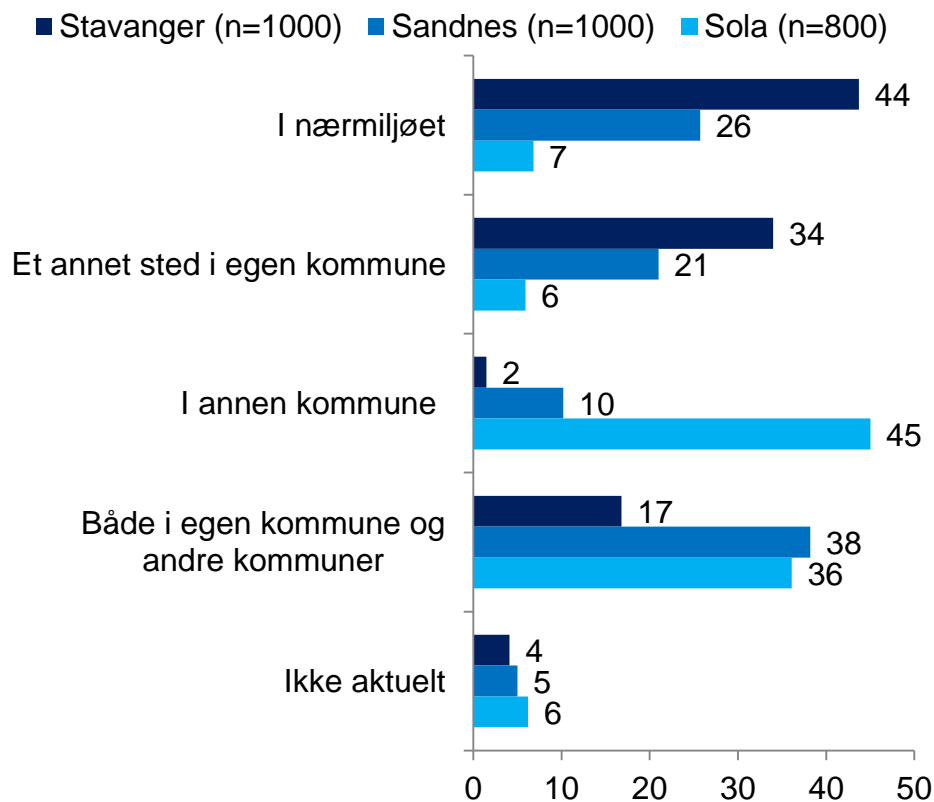
Januar 2016



# Hvor benytter du deg vanligvis av følgende tjenester/aktiviteter?

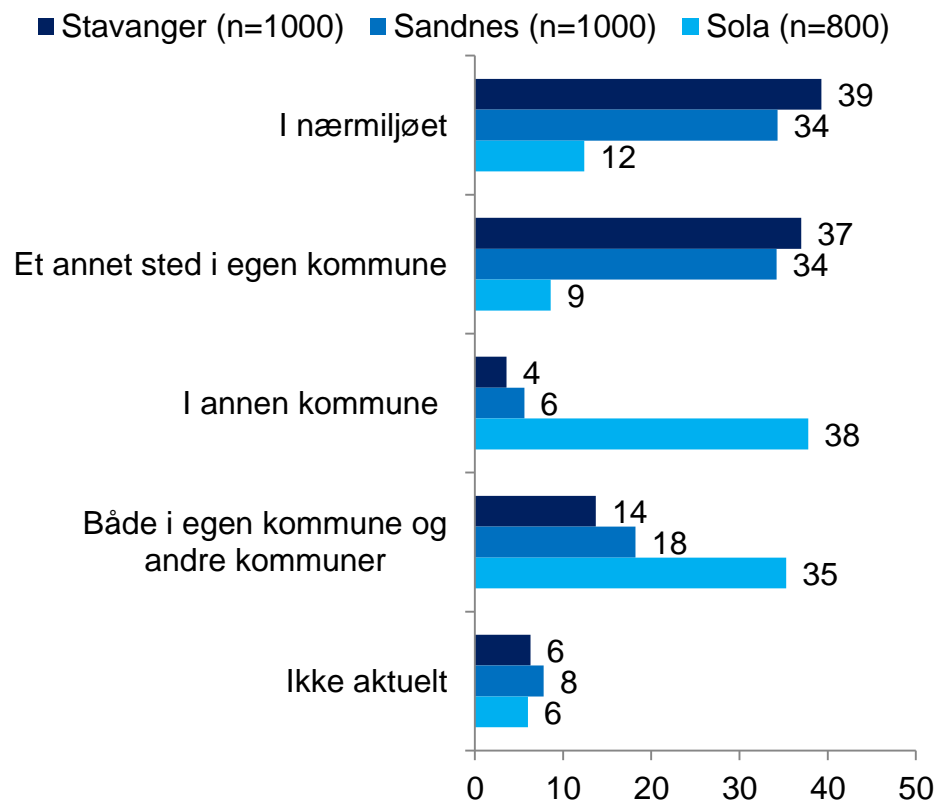
## 1. Hvor benytter du deg vanligvis av følgende tjenester eller aktiviteter?

### Kafé/uteliv



Tall i prosent

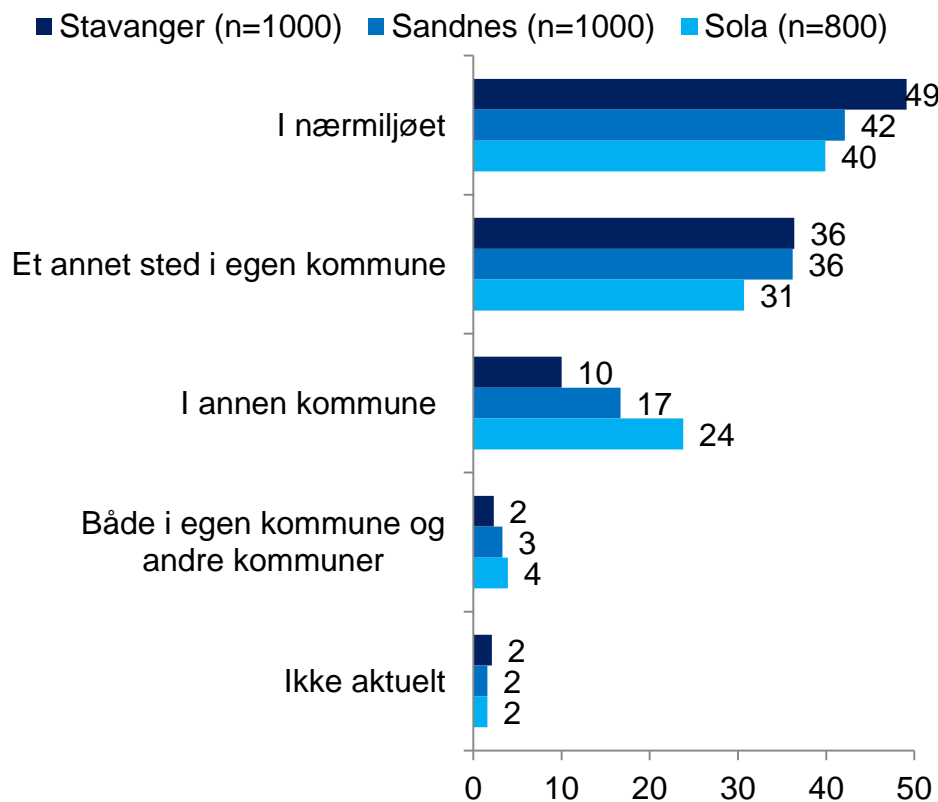
### Bibliotek, kino og andre kulturtilbud



# Hvor benytter du deg vanligvis av følgende tjenester/aktiviteter?

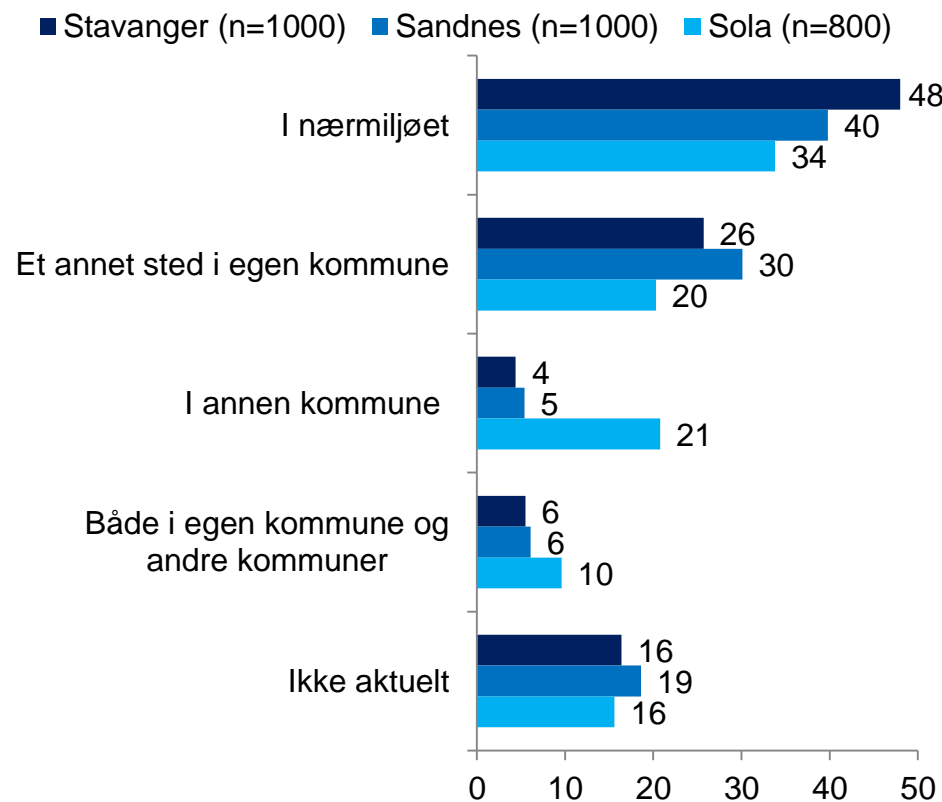
## 1. Hvor benytter du deg vanligvis av følgende tjenester eller aktiviteter?

### Legetjenester (ikke sykehus)



Tall i prosent

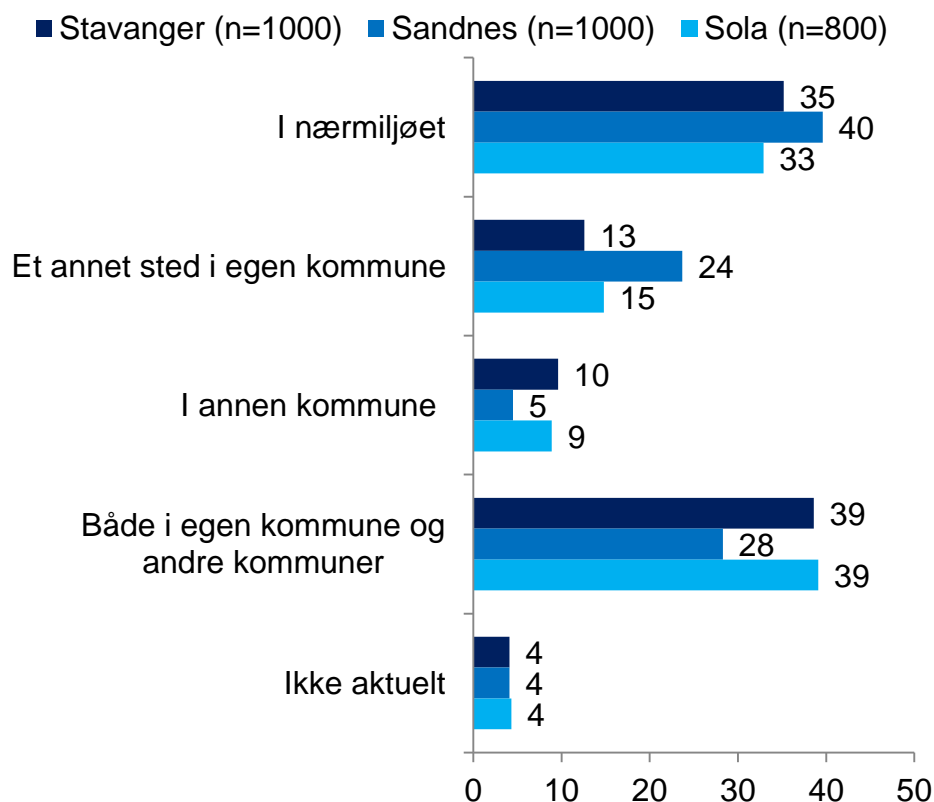
### Idretts- og treningstilbud



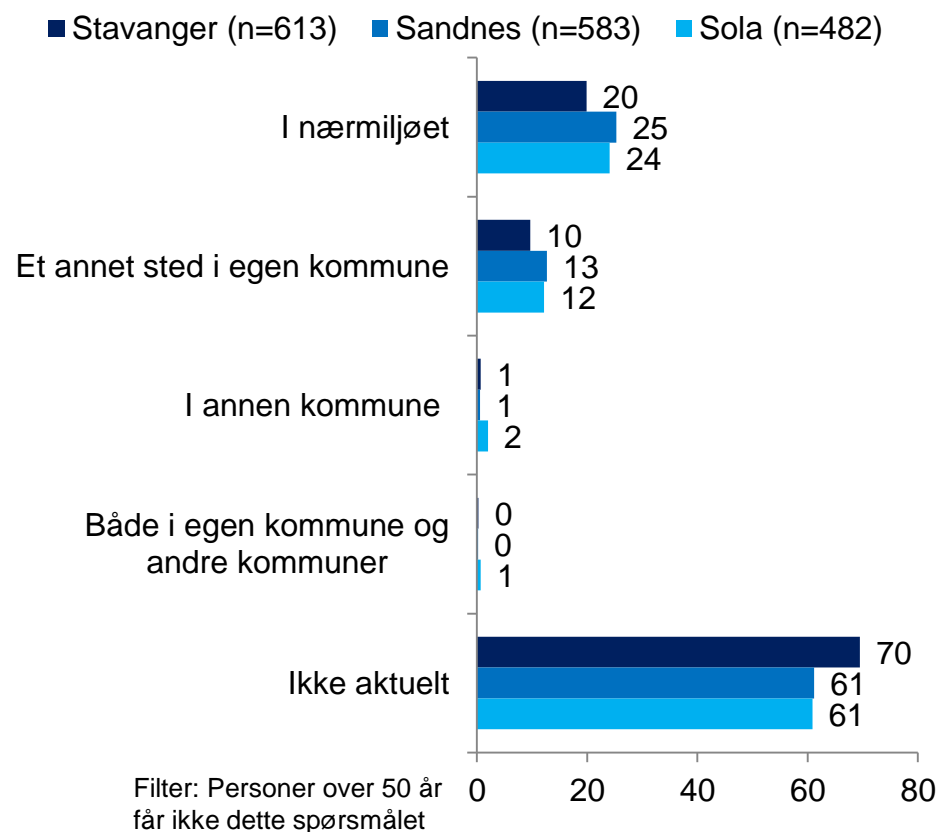
# Hvor benytter du deg vanligvis av følgende tjenester/aktiviteter?

## 1. Hvor benytter du deg vanligvis av følgende tjenester eller aktiviteter?

### Tur- og friluftaktiviteter



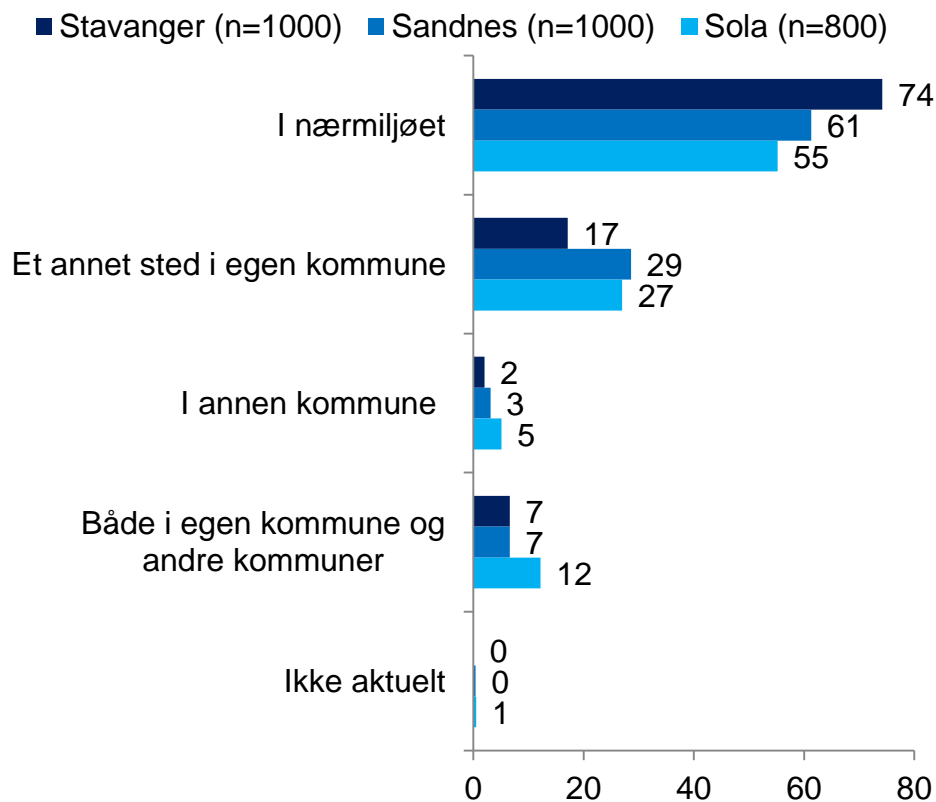
### Barnehagetilbud (for barn i egen husstand)



# Hvor benytter du deg vanligvis av følgende tjenester/aktiviteter?

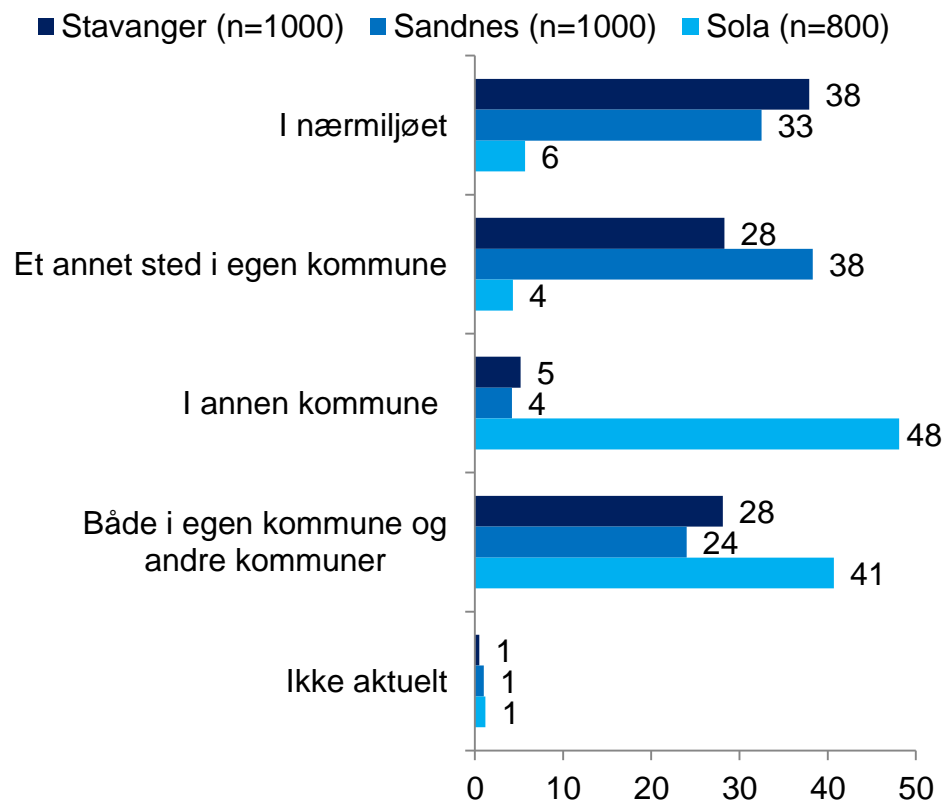
## 1. Hvor benytter du deg vanligvis av følgende tjenester eller aktiviteter?

### Handling av dagligvarer



Tall i prosent

### Handling av andre ting som klær, utstyr, bøker eller gaver



# Hvor benytter du deg vanligvis av følgende tjenester/aktiviteter?

## 1. Hvor benytter du deg vanligvis av følgende tjenester eller aktiviteter?

<b>I nærmiljøet eller et annen sted i egen kommune</b>	<b>Stavanger</b>	<b>Sandnes</b>	<b>Sola</b>
Kafé, uteliv	78 %	47 %	13 %
Bibliotek, kino og andre kulturtilbud	76 %	68 %	21 %
Legetjenester (ikke sykehus)	85 %	78 %	71 %
Idretts- og treningstilbud	74 %	70 %	54 %
Tur- og friluftaktiviteter	48 %	64 %	48 %
Handling av dagligvarer	91 %	90 %	82 %
Handling av andre ting som klær, utstyr, bøker eller gaver	66 %	71 %	10 %

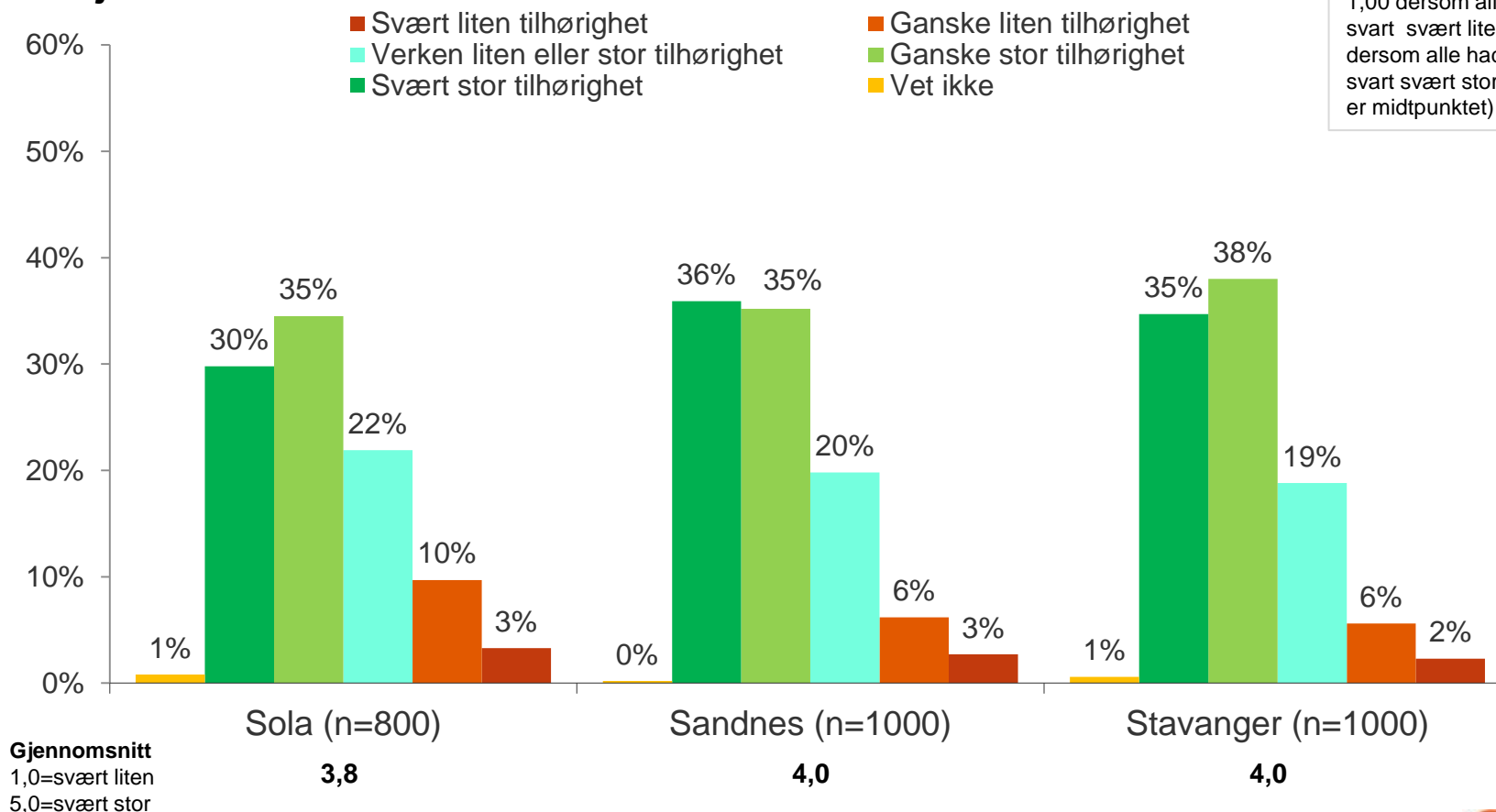


# Tilhørighet til nærmiljøet

2. Folk kan føle ulik tilhørighet til nærmiljøet, kommunen og regionen de bor i. Hvilken tilhørighet opplever du at du har til:

## Nærmiljøet

**Gjennomsnittsverdi:**  
1,00 dersom alle hadde svart svært liten, 5,00 dersom alle hadde svart svært stor (3,00 er midtpunktet)

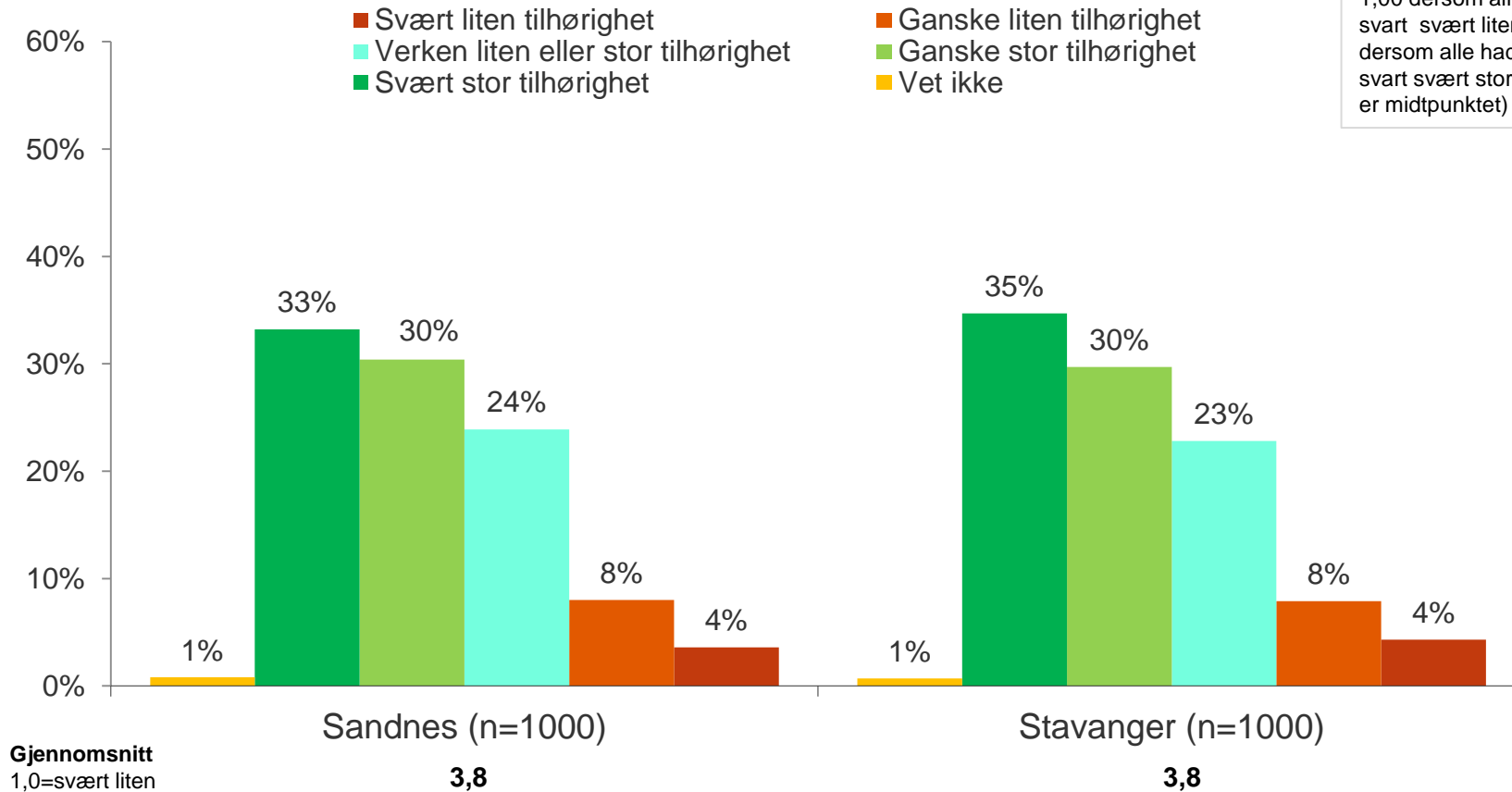


# Tilhørighet til bydelen (gjelder Sandnes og Stavanger)

2. Folk kan føle ulik tilhørighet til nærmiljøet, kommunen og regionen de bor i. Hvilken tilhørighet opplever du at du har til:

## Bydelen

**Gjennomsnittsverdi:**  
1,00 dersom alle hadde svart svært liten, 5,00 dersom alle hadde svart svært stor (3,00 er midtpunktet)



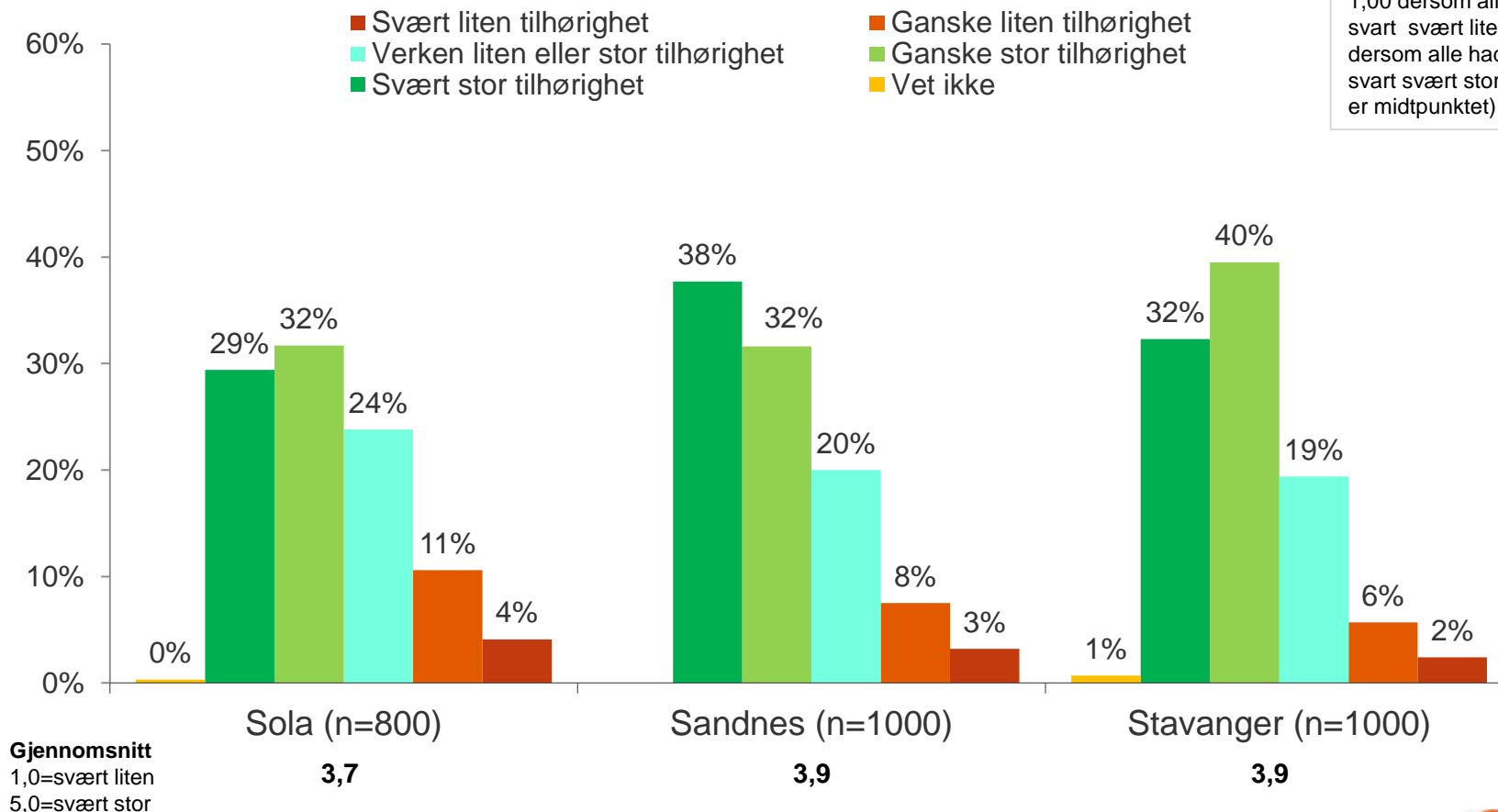
**Gjennomsnitt**  
1,0=svært liten  
5,0=svært stor

# Tilhørighet til kommunen man bor i

2. Folk kan føle ulik tilhørighet til nærmiljøet, kommunen og regionen de bor i. Hvilken tilhørighet opplever du at du har til:

## Kommunen du bor i

**Gjennomsnittsverdi:**  
1,00 dersom alle hadde svart svært liten, 5,00 dersom alle hadde svart svært stor (3,00 er midtpunktet)

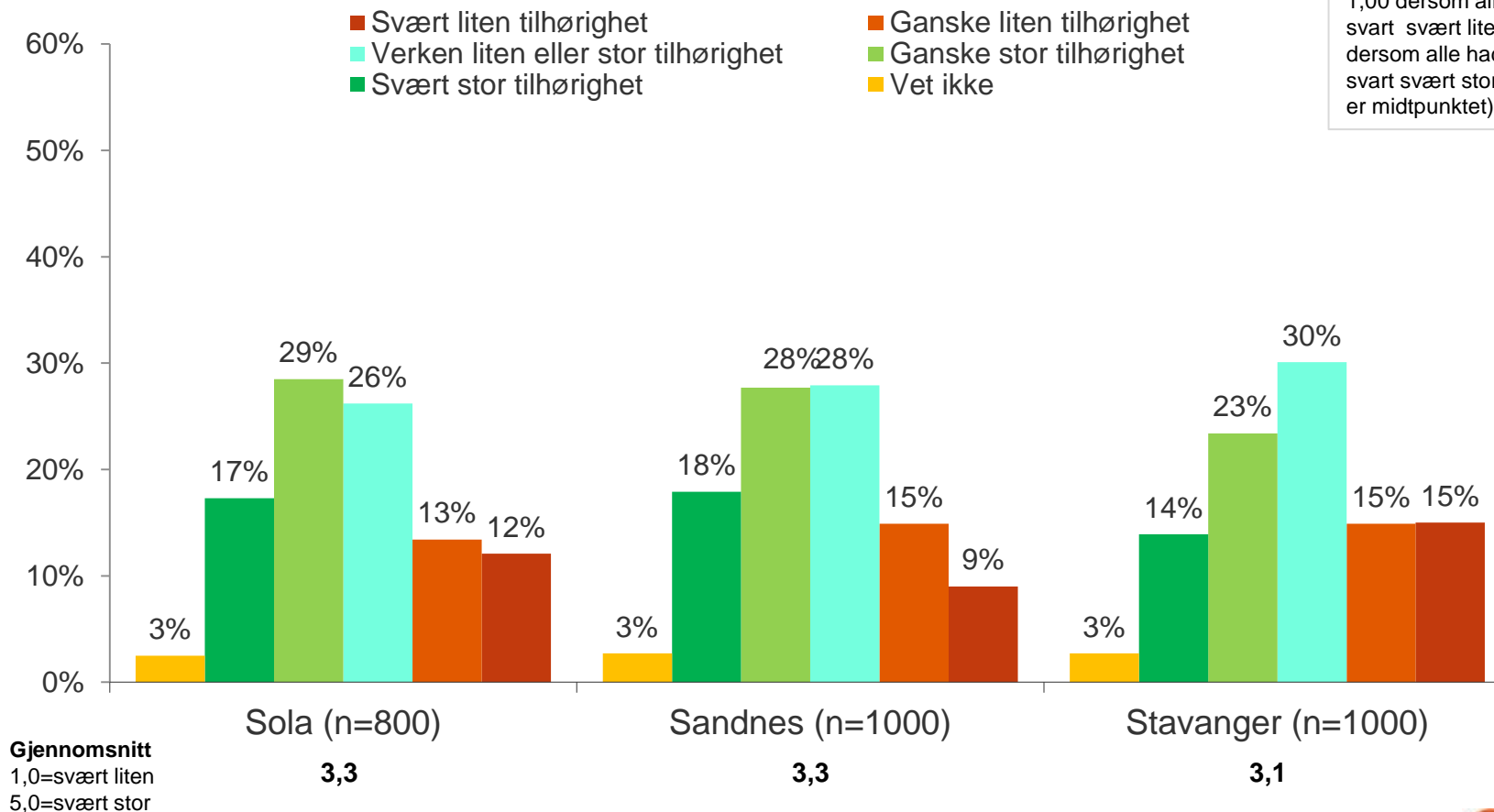


# Tilhørighet til Nord-Jæren

2. Folk kan føle ulik tilhørighet til nærmiljøet, kommunen og regionen de bor i. Hvilken tilhørighet opplever du at du har til:

## Nord-Jæren

**Gjennomsnittsverdi:**  
1,00 dersom alle hadde svart svært liten, 5,00 dersom alle hadde svart svært stor (3,00 er midtpunktet)

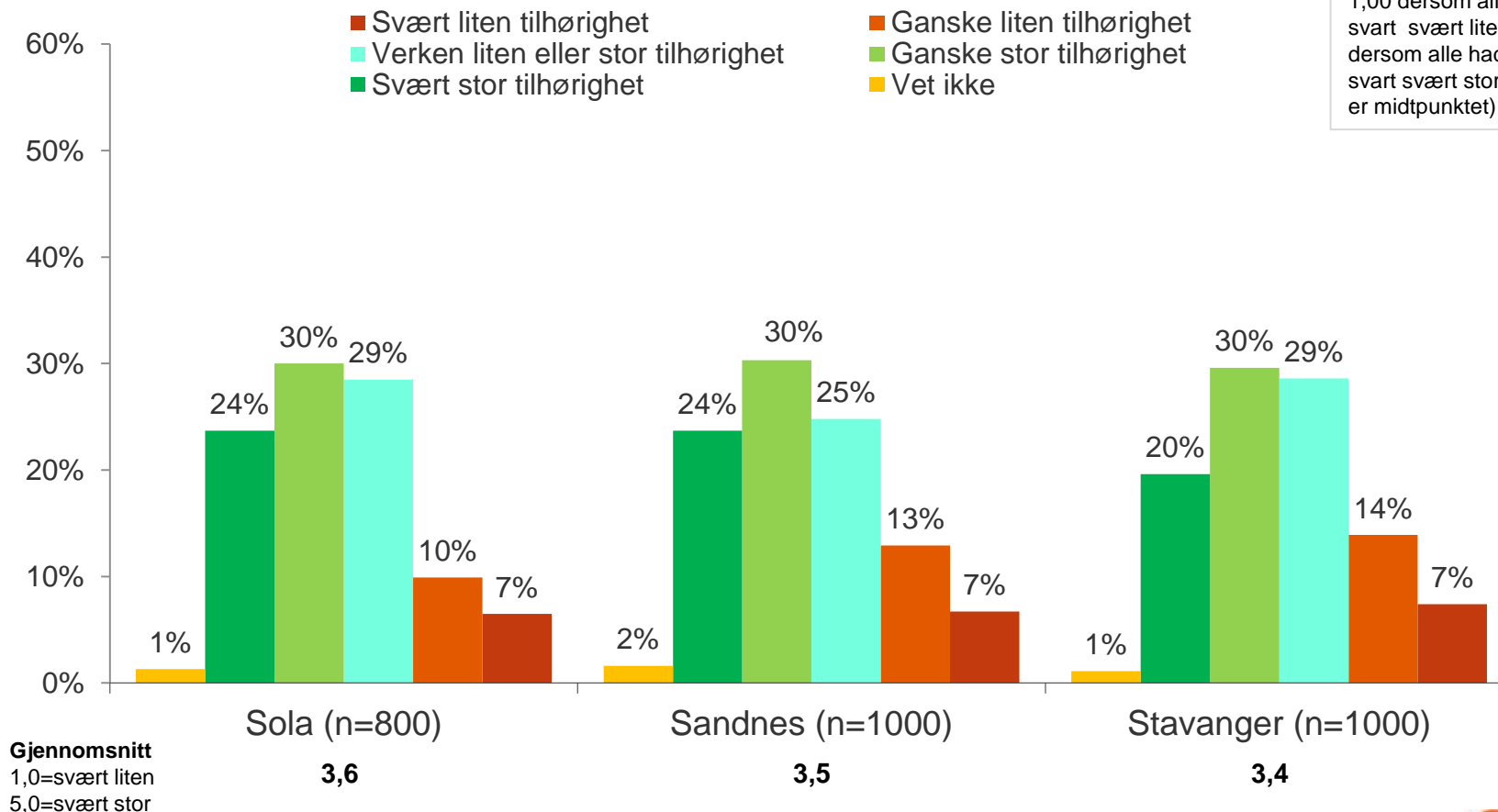


# Tilhørighet til fylket

2. Folk kan føle ulik tilhørighet til nærmiljøet, kommunen og regionen de bor i. Hvilken tilhørighet opplever du at du har til:

## Fylket

**Gjennomsnittsverdi:**  
1,00 dersom alle hadde svart svært liten, 5,00 dersom alle hadde svart svært stor (3,00 er midtpunktet)



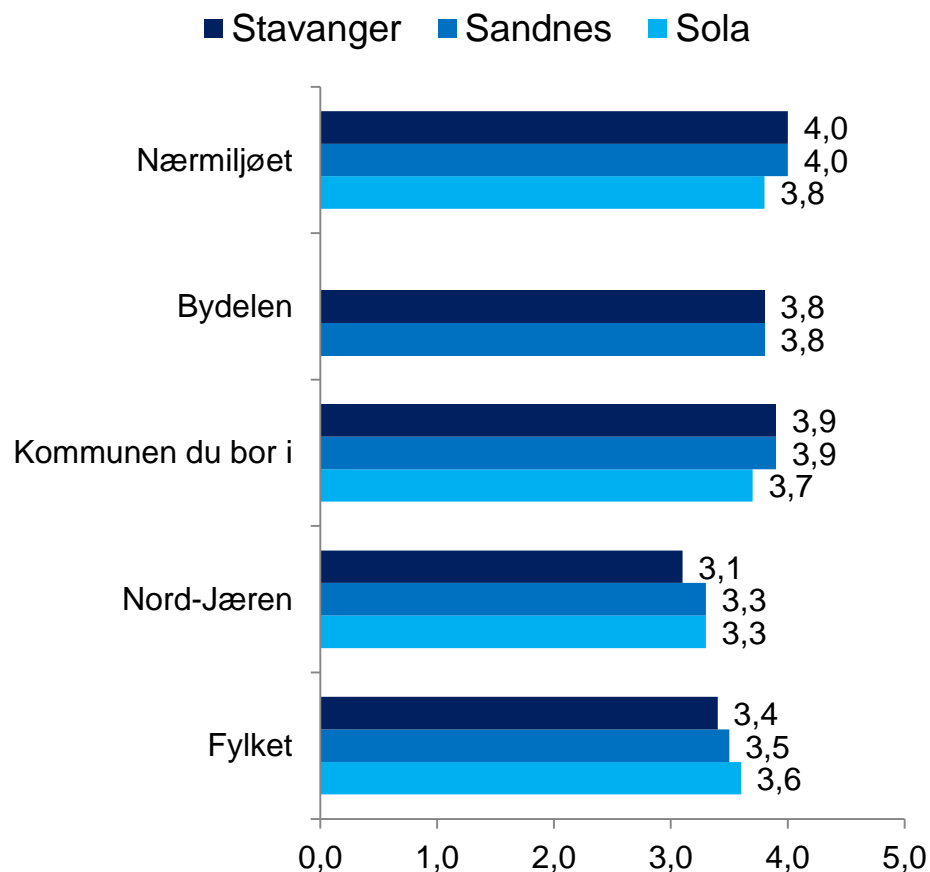


# Tilhørighet: Gjennomsnittsverdier

2. Folk kan føle ulik tilhørighet til nærmiljøet, kommunen og regionen de bor i. Hvilken tilhørighet opplever du at du har til:

	Stavanger	Sandnes	Sola
Nærmiljøet	4,0	4,0	3,8
Bydelen (kun Stavanger og Sandnes)	3,8	3,8	-
Kommunen du bor i	3,9	3,9	3,7
Nord-Jæren	3,1	3,3	3,3
Fylket	3,4	3,5	3,6

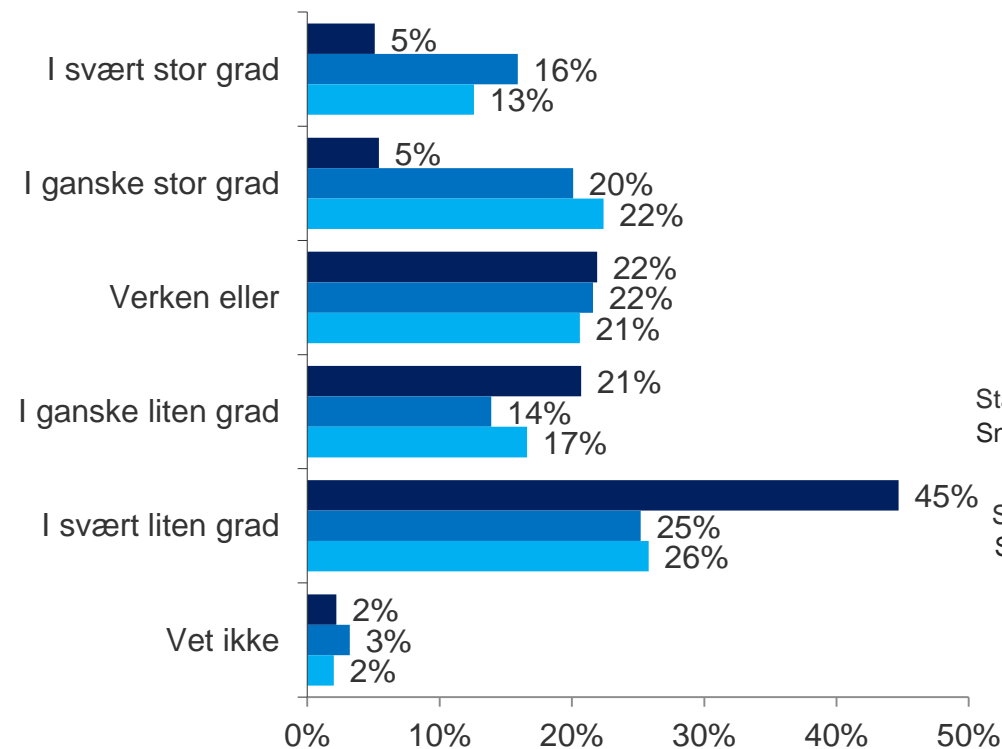
**Gjennomsnittsverdi:** 1,00 dersom alle hadde svart svært liten tilhørighet, 5,00 dersom alle hadde svart svært stor tilhørighet (3,00 er midtpunktet)



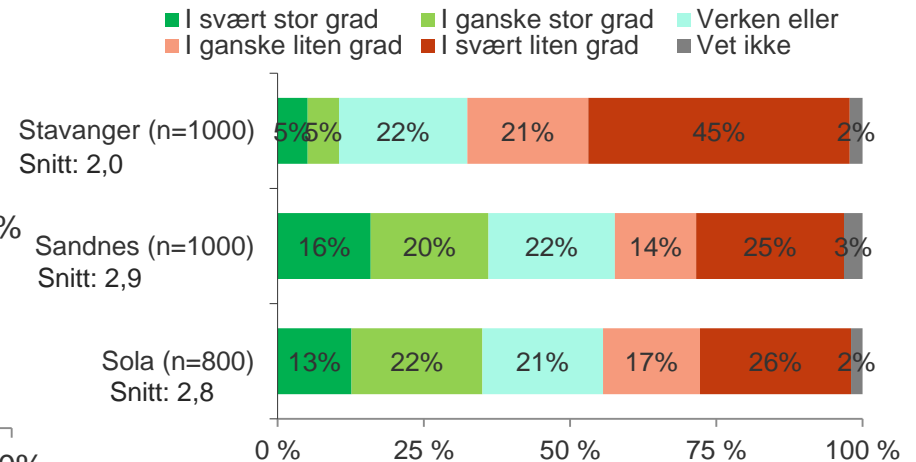
# Signifikant flere i Sandnes og Sola enn i Stavanger tror at tilhørigheten til kommunen vil bli endret i stor grad

## 3. I hvilken grad tror du at din tilknytning eller tilhørighet til kommunen vil bli endret ved en eventuell kommunesammenslåing?

■ Stavanger (n=1000) ■ Sandnes (n=1000) ■ Sola (n=800)



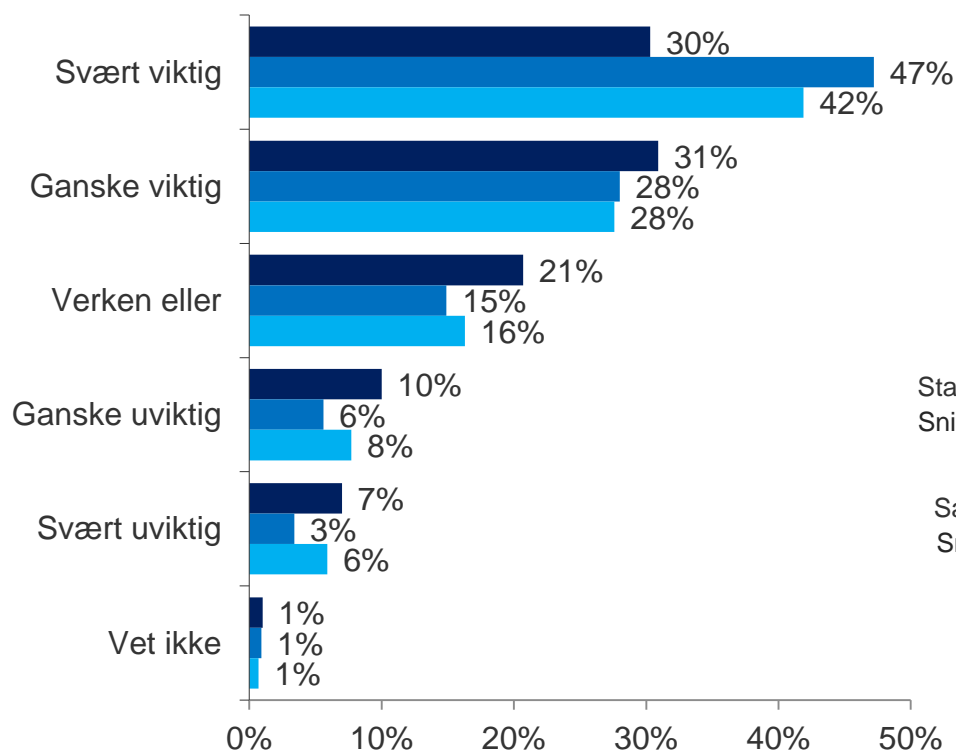
- 36 % i Sandnes og 35 % i Sola tror at tilhørigheten til kommunen vil bli endret i stor grad ved en eventuell kommunesammenslåing, mot 10 % i Stavanger
- 2 av 3 innbyggere i Stavanger tror at tilhørigheten vil bli endret i liten grad



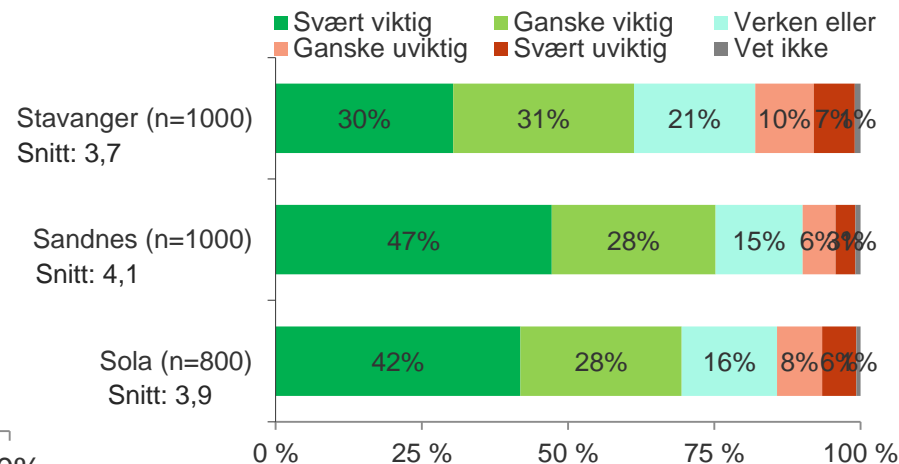
# Signifikant flere i Sandnes og Sola enn i Stavanger mener det er viktig at kommunepolitikerne kjenner folk i nærmiljøet godt

## 4. Hvor viktig er det for deg at kommunepolitikerne kjenner folk i nærmiljøet godt?

■ Stavanger (n=1000) ■ Sandnes (n=1000) ■ Sola (n=800)



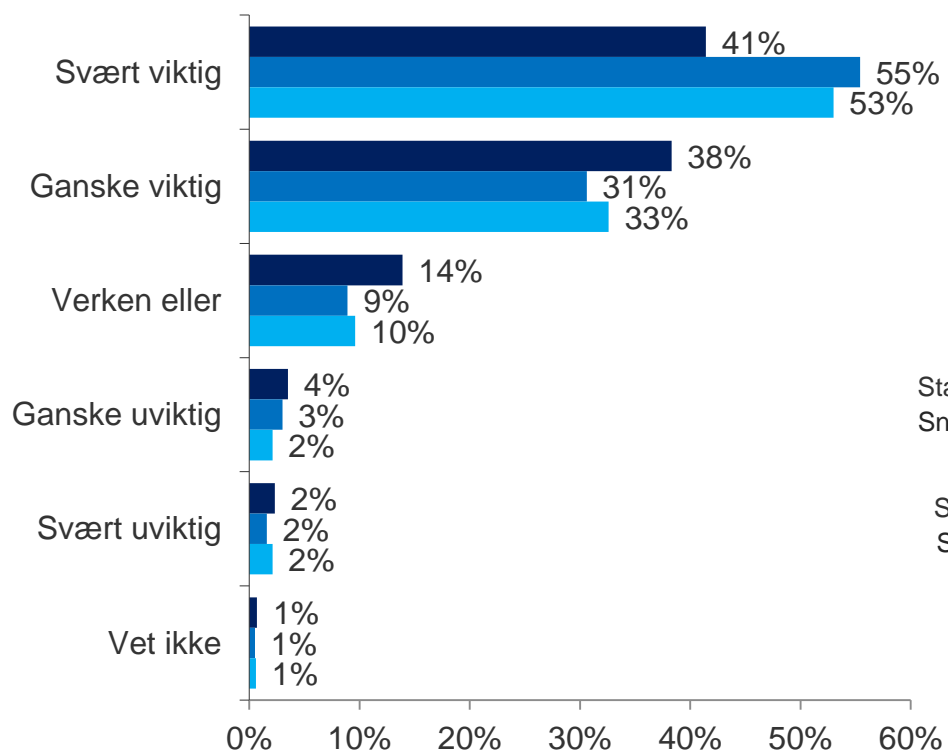
- 72 % i Sandnes og 70 % i Sola mener det er viktig at kommunepolitikerne kjenner folk i nærmiljøet godt, mot 61 % i Stavanger
- 17 % av innbyggerne i Stavanger mener dette forholdet ikke er viktig, mot 9 % i Sandnes og 14 % i Sola



# Signifikant flere i Sandnes og Sola enn i Stavanger mener det er svært viktig at politikerne tar opp saker som gjelder nærmiljøet

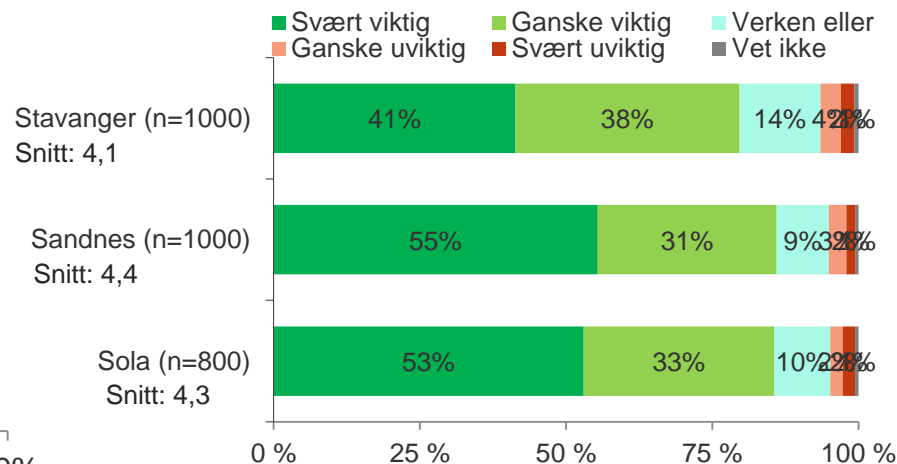
## 5. Hvor viktig er det for deg at kommunepolitikerne tar opp saker som gjelder ditt nærmiljø/din bydel?

■ Stavanger (n=1000) ■ Sandnes (n=1000) ■ Sola (n=800)



○ 55 % av innbyggerne i Sandnes og 53 % av innbyggerne i Sola, mot 41 % i Stavanger, mener det er svært viktig at kommunepolitikerne tar opp saker som gjelder nærmiljøet/bydelen man bor i

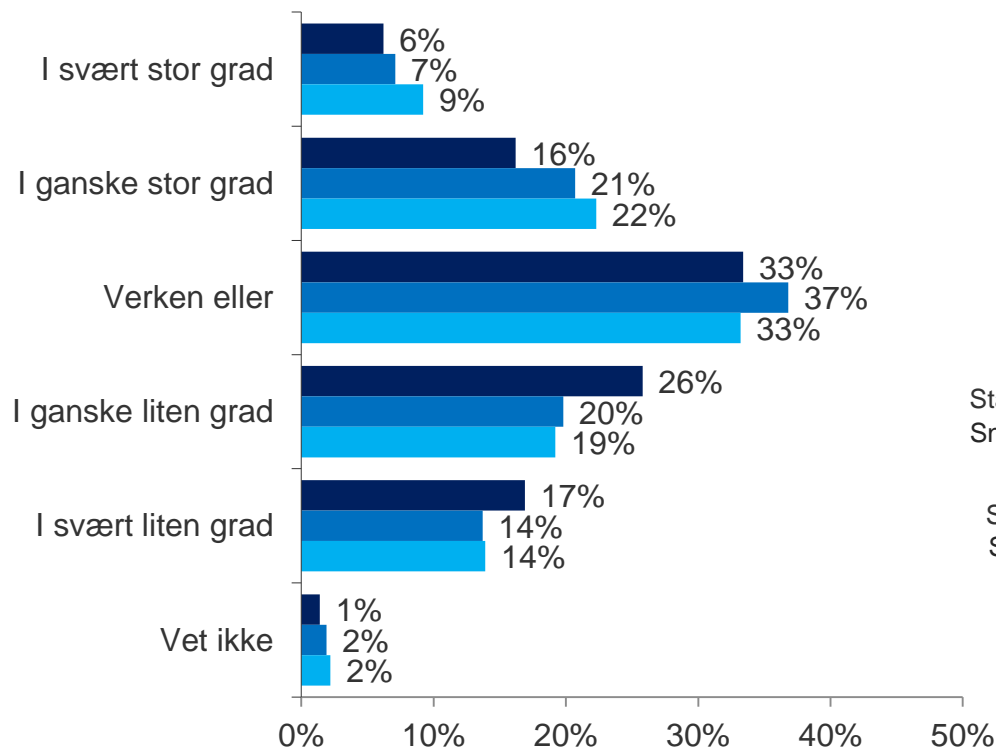
○ En svært lav andel mener dette er uviktig



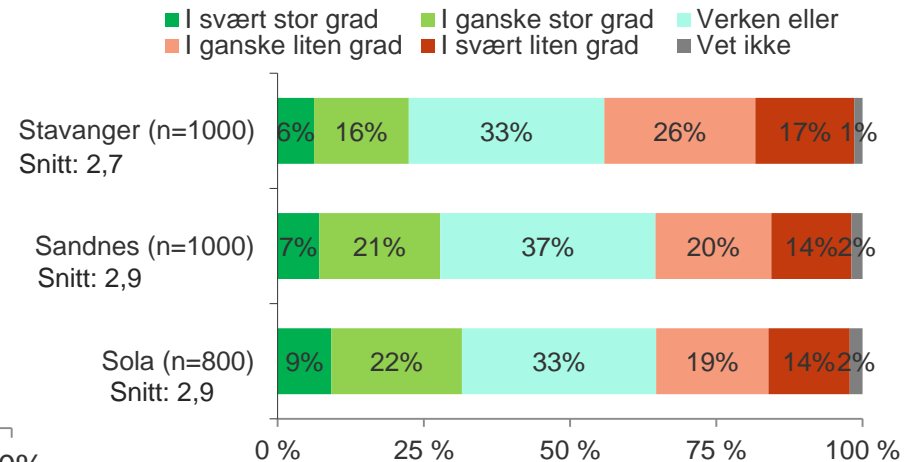
# Signifikant flere i Sandnes og Sola enn i Stavanger mener at de i stor grad kan påvirke saker som de anser som viktige

## 6. I hvor stor grad vil du si at du kan påvirke saker som er viktige for deg?

■ Stavanger (n=1000) ■ Sandnes (n=1000) ■ Sola (n=800)



- 28 % i Sandnes og 31 % i Sola mener de i stor grad kan påvirke saker som de anser som viktige, mot 22 % i Stavanger
- Signifikant flere i Stavanger (42 %) enn i Sandnes (34 %) og Sola (33 %) mener de i liten grad kan påvirke slike saker





# Gjennomsnittsverdier spørsmål 3-6

Fempunkt skala (1-5)	Stavanger	Sandes	Sola
I hvilken grad tror du at din tilknytning eller tilhørighet til kommunen vil bli endret ved en eventuell kommunesammenslåing?	2,0	2,9	2,8
Hvor viktig er det for deg at kommunepolitikerne kjenner folk i nærmiljøet godt?	3,7	4,1	3,9
Hvor viktig er det for deg at kommunepolitikerne tar opp saker som gjelder ditt nærmiljø/din bydel?	4,1	4,4	4,3
I hvor stor grad vil du si at du kan påvirke saker som er viktige for deg?	2,7	2,9	2,9

**Gjennomsnittsverdi:** 1,00 dersom alle hadde svart i svært liten grad, 5,00 dersom alle hadde svart i svært stor grad (3,00 er midtpunktet)

**Gjennomsnittsverdi:** 1,00 dersom alle hadde svart svært uviktig, 5,00 dersom alle hadde svart svært viktig (3,00 er midtpunktet)



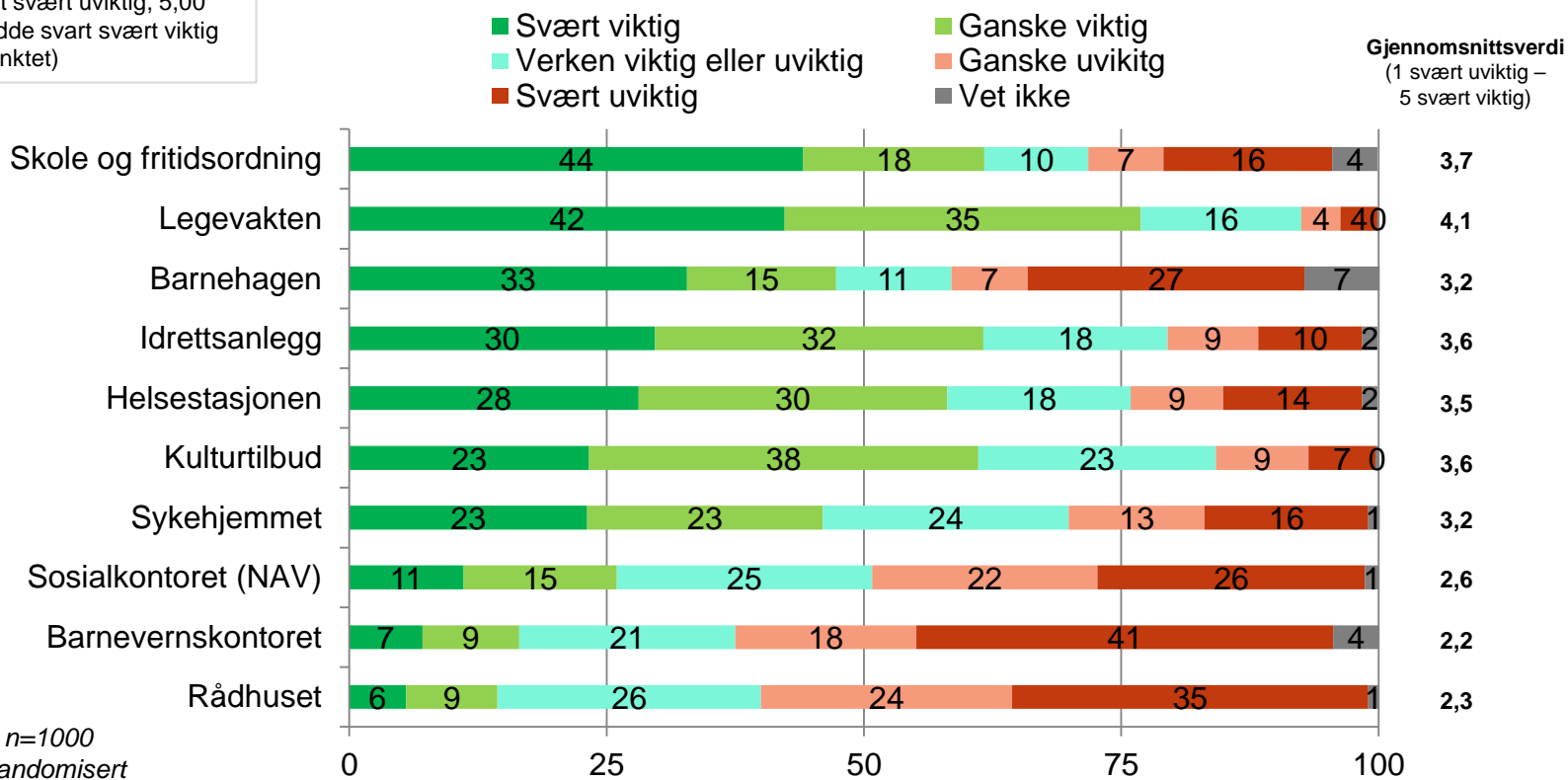
# Opinion:

**Hvis det blir kommunesammenslåing,  
hvor uviktig eller viktig er avstanden til de  
følgende tjenester for deg?**

# Stavanger: Avstand til tjenester

7. Hvis det blir kommunesammenslåing, hvor uviktig eller viktig er avstanden til de følgende tjenester for deg? Vil du si avstanden er svært uviktig, ganske uviktig, verken viktig eller uviktig, ganske viktig eller svært viktig? (+ Vet ikke = ikke les)

Gjennomsnittsverdi: 1,00 dersom alle hadde svart svært uviktig, 5,00 dersom alle hadde svart svært viktig (3,00 er midtpunktet)

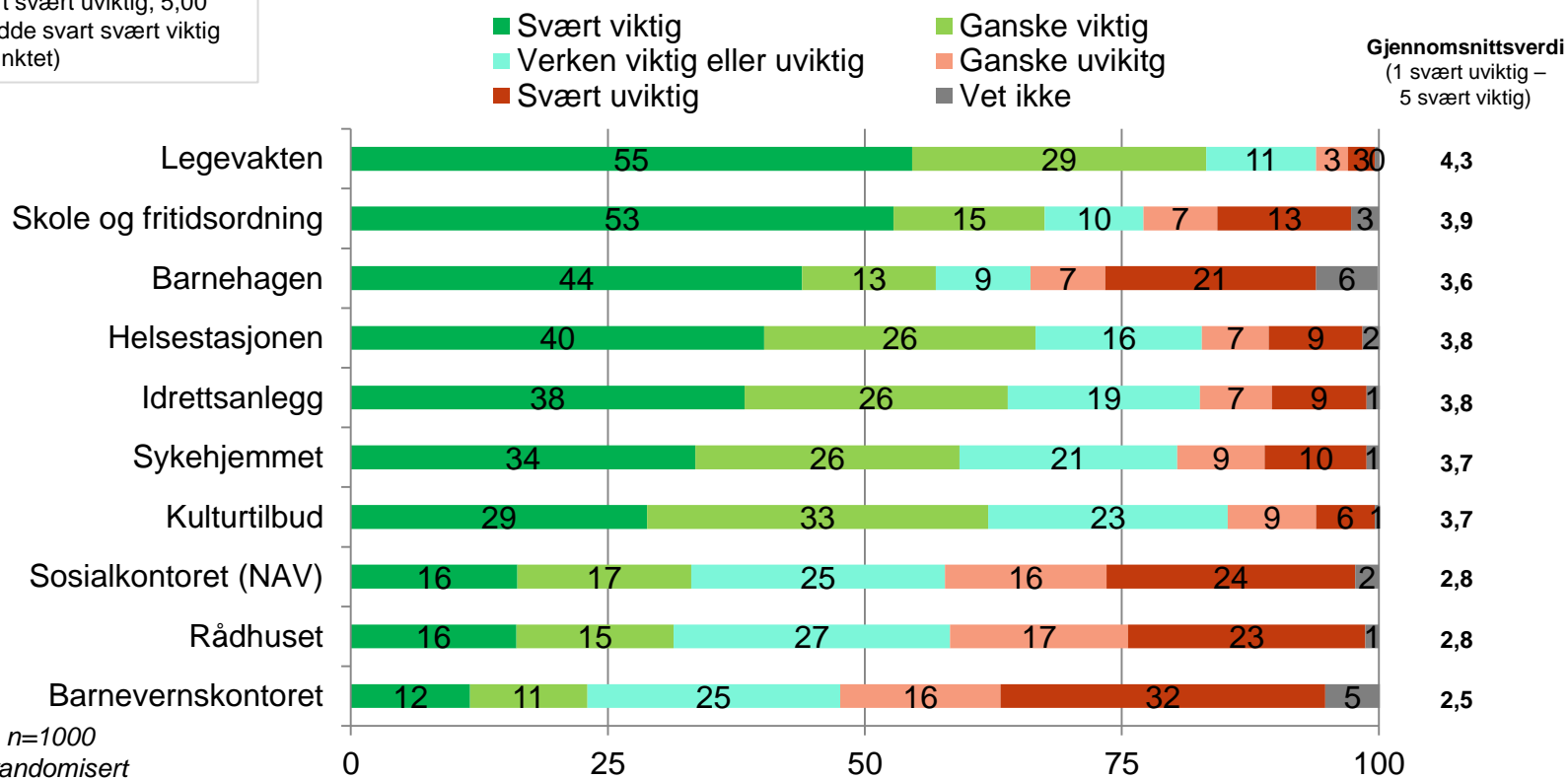


Tall i prosent, n=1000  
Tjenester er randomisert  
Sortert på «Svært viktig» (verdi 5-1)  
Midtpunktet er verdi 3 «verken eller»

# Sandnes: Avstand til tjenester

7. Hvis det blir kommunesammenslåing, hvor uviktig eller viktig er avstanden til de følgende tjenester for deg? Vil du si avstanden er svært uviktig, ganske uviktig, verken viktig eller uviktig, ganske viktig eller svært viktig? (+ Vet ikke = ikke les)

Gjennomsnittsverdi: 1,00 dersom alle hadde svart svært uviktig, 5,00 dersom alle hadde svart svært viktig (3,00 er midtpunktet)

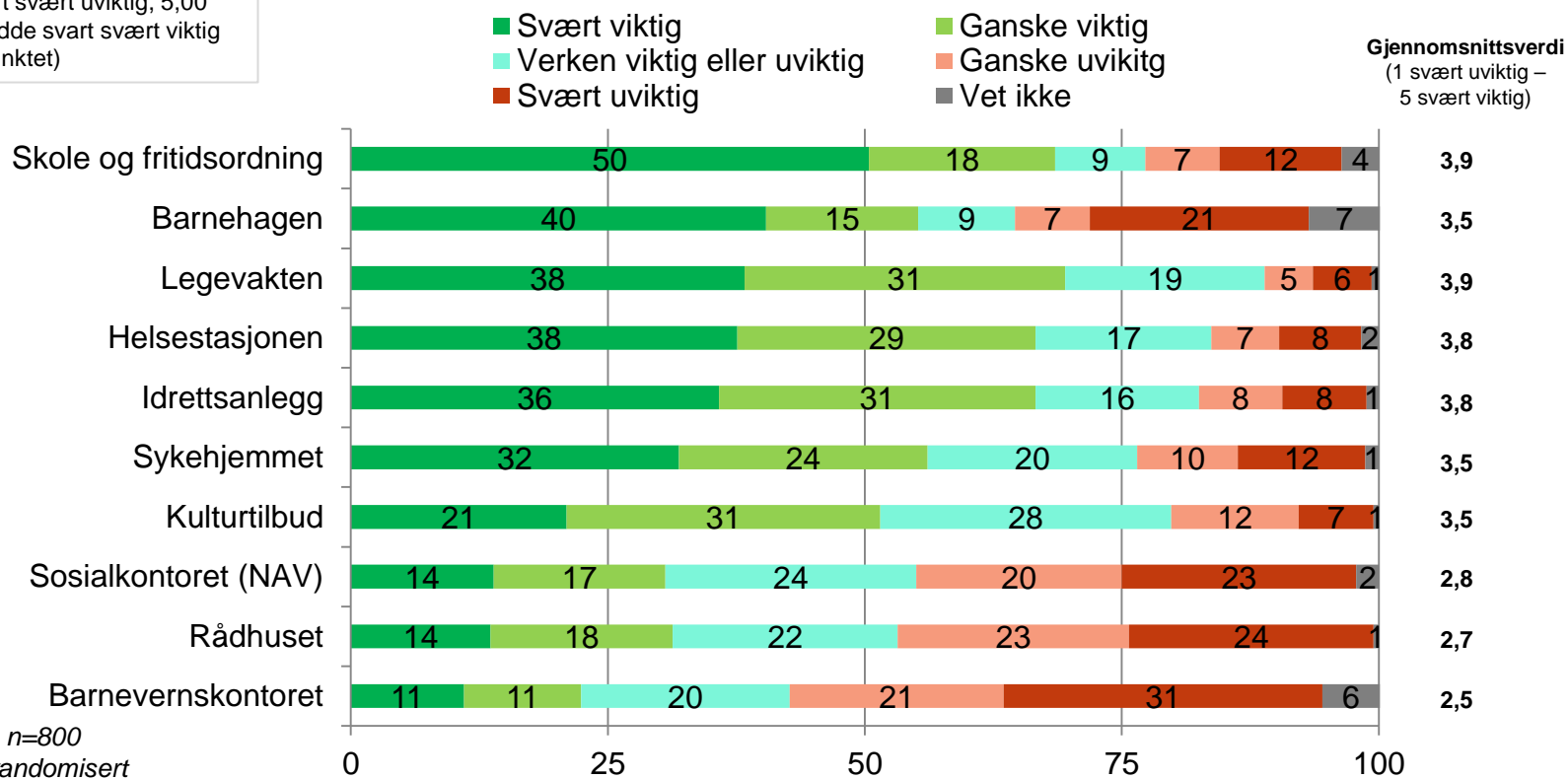


Tall i prosent, n=1000  
Tjenester er randomisert  
Sortert på «Svært viktig» (verdi 5-1)  
Midtpunktet er verdi 3 «verken eller»

# Sola: Avstand til tjenester

7. Hvis det blir kommunesammenslåing, hvor uviktig eller viktig er avstanden til de følgende tjenester for deg? Vil du si avstanden er svært uviktig, ganske uviktig, verken viktig eller uviktig, ganske viktig eller svært viktig? (+ Vet ikke = ikke les)

**Gjennomsnittsverdi:** 1,00 dersom alle hadde svart svært uviktig, 5,00 dersom alle hadde svart svært viktig (3,00 er midtpunktet)



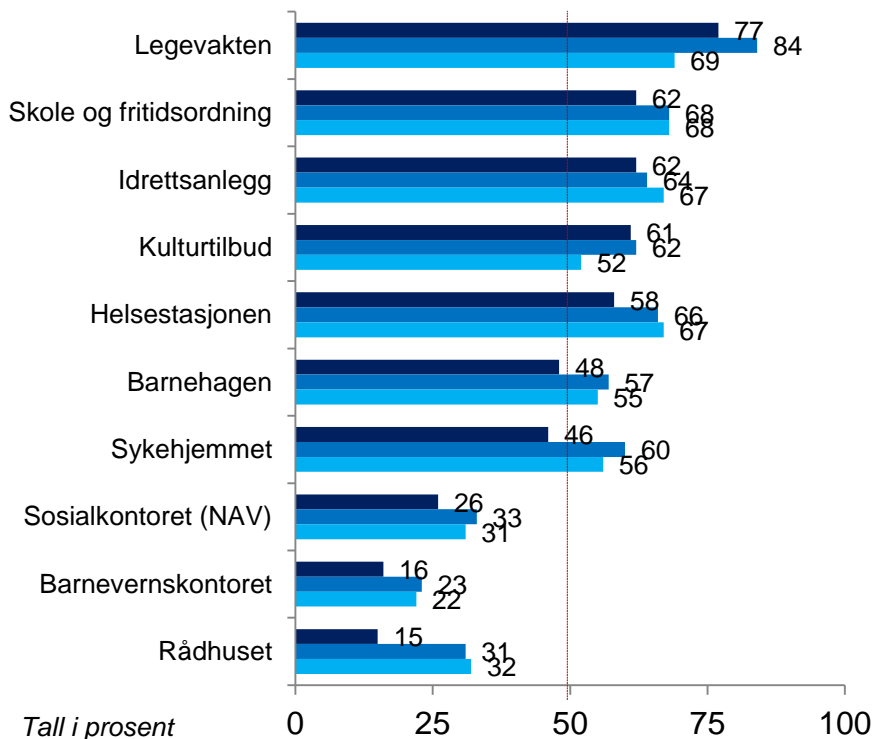
Tall i prosent, n=800  
Tjenester er randomisert  
Sortert på «Svært viktig» (verdi 5-1)  
Midtpunktet er verdi 3 «verken eller»

# Hvor uviktig/viktig er avstanden til følgende tjenester for deg?

7. Hvis det blir kommunesammenslåing, hvor uviktig eller viktig er avstanden til de følgende tjenester for deg? Vil du si avstanden er svært uviktig, ganske uviktig, verken viktig eller uviktig, ganske viktig eller svært viktig? (+ Vet ikke = ikke les)

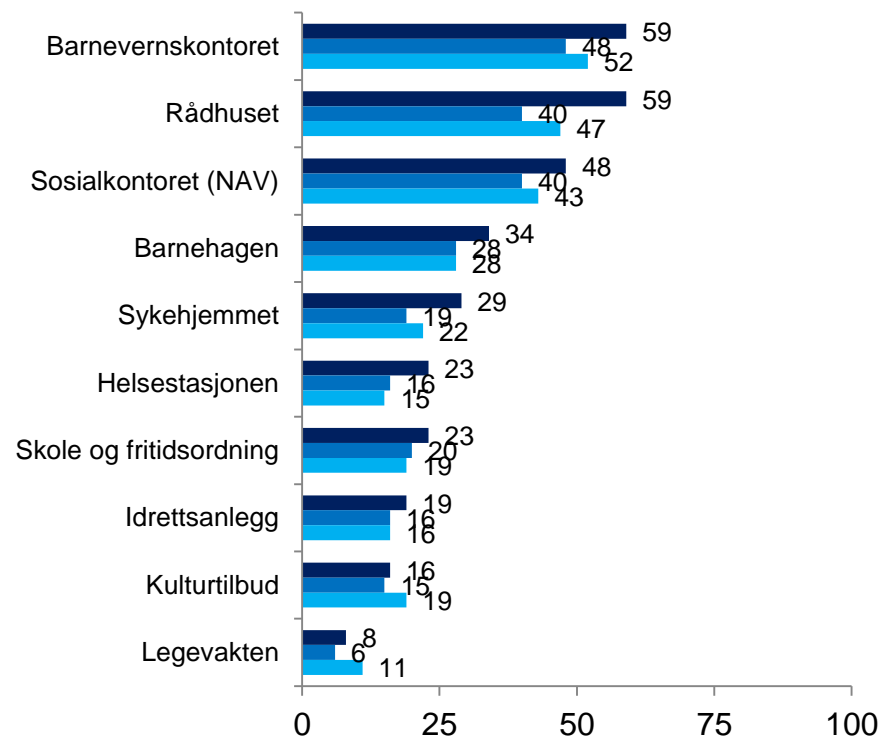
## Viktig (verdi 4+5)

■ Stavanger (n=1000) ■ Sandnes (n=1000) ■ Sola (n=800)



## Mindre viktig (verdi 1+2)

■ Stavanger (n=1000) ■ Sandnes (n=1000) ■ Sola (n=800)



# Gjennomsnittsverdier

7. Hvis det blir kommunesammenslåing, hvor uviktig eller viktig er avstanden til de følgende tjenester for deg? Vil du si avstanden er svært uviktig, ganske uviktig, verken viktig eller uviktig, ganske viktig eller svært viktig? (+ Vet ikke = ikke les)

Gjennomsnittverdier: 1=svært uviktig, 5=svært viktig

Avstand til tjenester	Stavanger	Sandnes	Sola
Legevakten	4,1	4,3	3,9
Helsestasjonen	3,5	3,8	3,8
Barnevernskontoret	2,2	2,5	2,5
Sosialkontoret (NAV)	2,6	2,8	2,8
Sykehjemmet	3,2	3,7	3,5
Barnehagen	3,2	3,6	3,5
Skole og fritidsordning	3,7	3,9	3,9
Kulturtilbud	3,6	3,7	3,5
Idrettsanlegg	3,6	3,8	3,8
Rådhuset	2,3	2,8	2,7

**Gjennomsnittsverdi:** 1,00 dersom alle hadde svart svært uviktig, 5,00 dersom alle hadde svart svært viktig (3,00 er midtpunktet)





## Opinion:

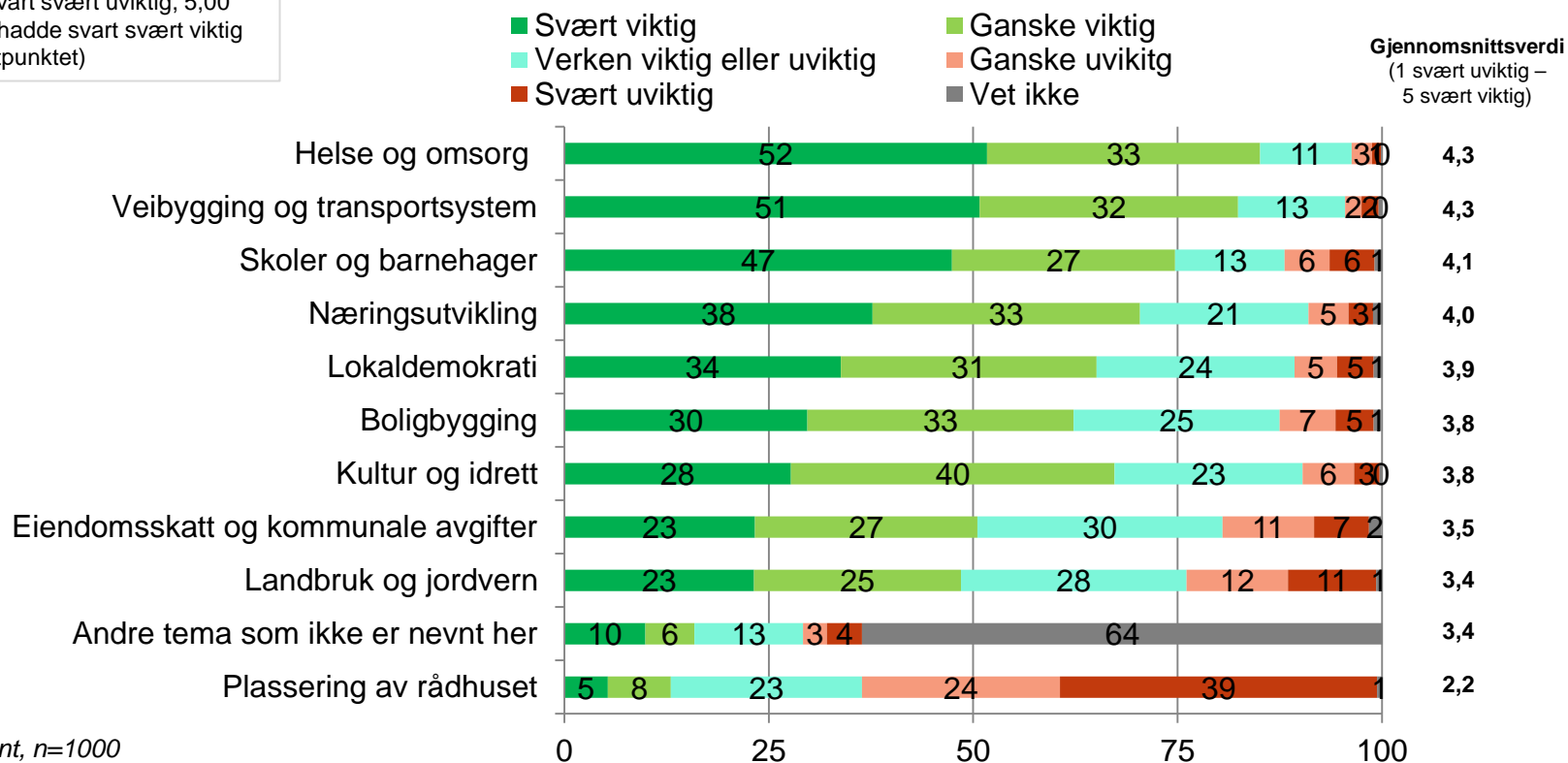
**Når kommunene nå skal drøfte en eventuell kommunesammenslåing, hvor viktig eller uviktig mener du følgende temaer er i samtalene?**



# Stavanger: Tema som skal diskuteres

8. Når kommunene nå skal drøfte en eventuell kommunesammenslåing, hvor viktig eller uviktig mener du følgende temaer som jeg nå skal lese opp er i samtalene? I de samtalene som kommunene skal føre, hvor viktig eller uviktig mener du at følgende tema er? Svar på en skala fra 1 til 5 der 1 er svært viktig og 5 er svært uviktig.

Gjennomsnittsverdi: 1,00 dersom alle hadde svart svært uviktig, 5,00 dersom alle hadde svart svært viktig (3,00 er midtpunktet)

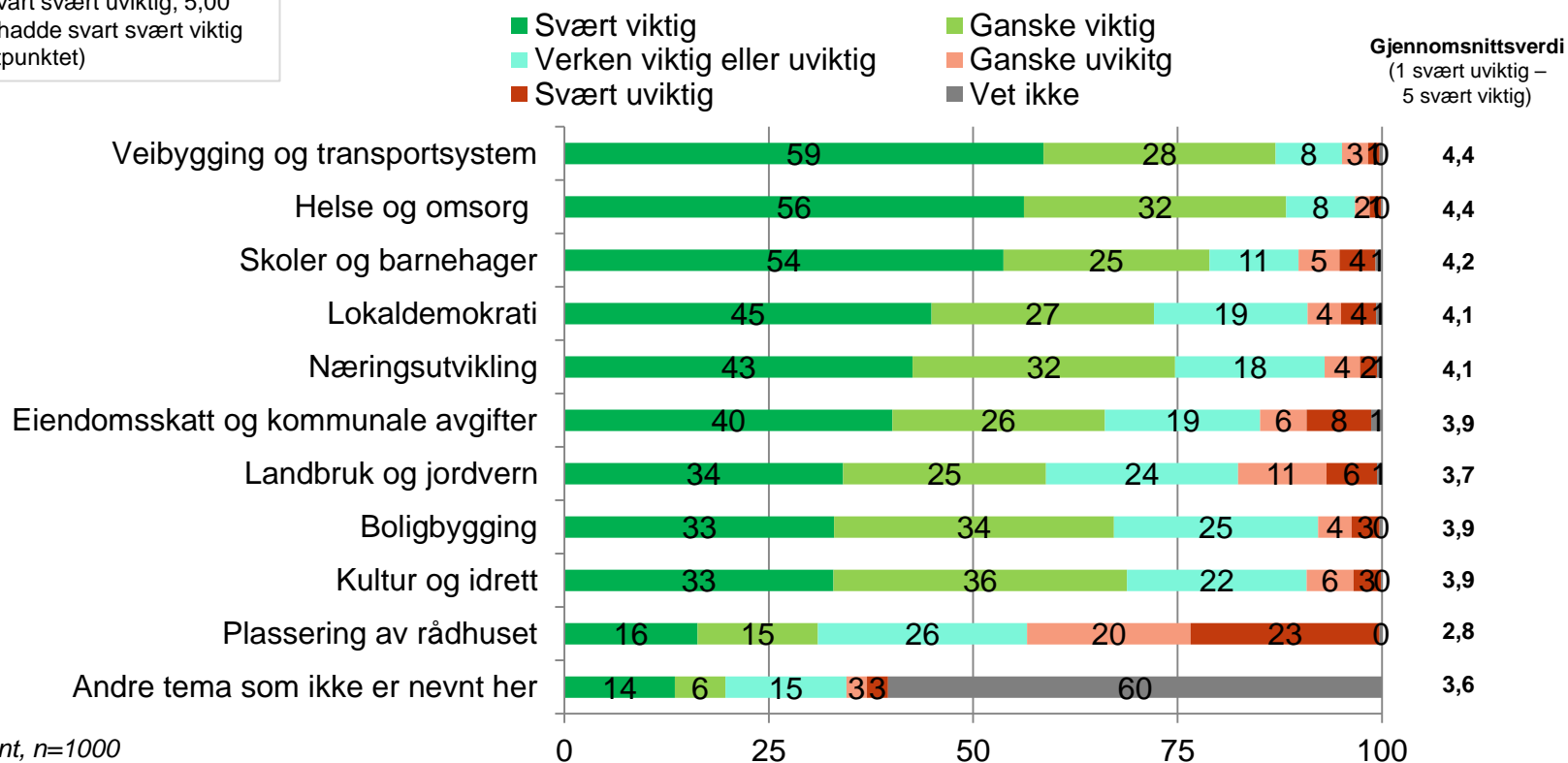


Tall i prosent, n=1000  
Temaer er randomisert  
Sortert på «Svært viktig» (verdi 5-1)

# Sandnes: Tema som skal diskuteres

8. Når kommunene nå skal drøfte en eventuell kommunesammenslåing, hvor viktig eller uviktig mener du følgende temaer som jeg nå skal lese opp er i samtalen? I de samtalen som kommunene skal føre, hvor viktig eller uviktig mener du at følgende tema er? Svar på en skala fra 1 til 5 der 1 er svært viktig og 5 er svært uviktig.

Gjennomsnittsverdi: 1,00 dersom alle hadde svart svært uviktig, 5,00 dersom alle hadde svart svært viktig (3,00 er midtpunktet)

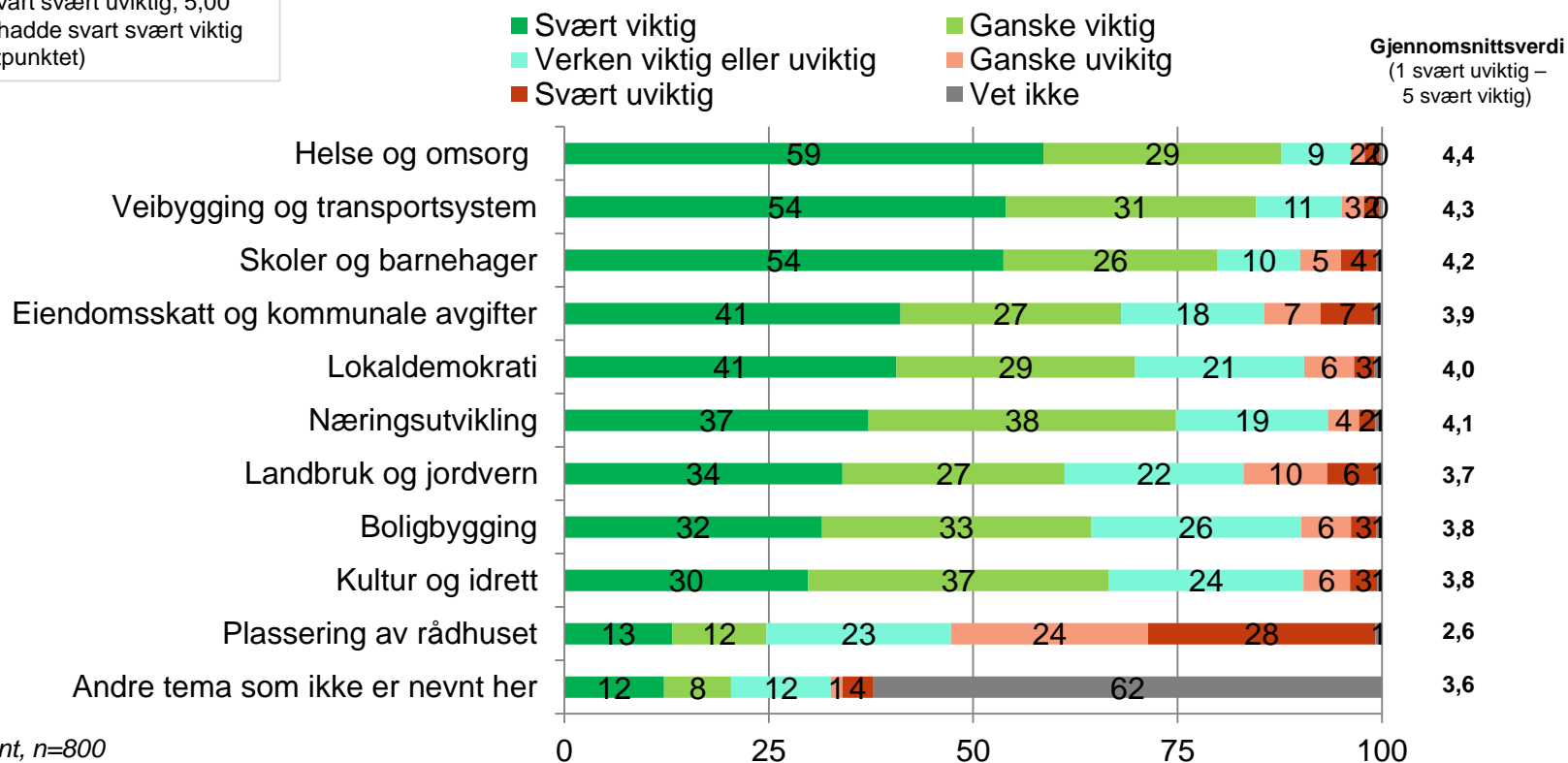


Tall i prosent, n=1000  
 Temaer er randomisert  
 Sortert på «Svært viktig» (verdi 5-1)

# Sola: Tema som skal diskuteres

8. Når kommunene nå skal drøfte en eventuell kommunesammenslåing, hvor viktig eller uviktig mener du følgende temaer som jeg nå skal lese opp er i samtalene? I de samtalene som kommunene skal føre, hvor viktig eller uviktig mener du at følgende tema er? Svar på en skala fra 1 til 5 der 1 er svært viktig og 5 er svært uviktig.

Gjennomsnittsverdi: 1,00 dersom alle hadde svart svært uviktig, 5,00 dersom alle hadde svart svært viktig (3,00 er midtpunktet)



Tall i prosent, n=800  
 Temaer er randomisert  
 Sortert på «Svært viktig» (verdi 5-1)

# Hvor viktig eller uviktig er følgende temaer i nabosamtalen?

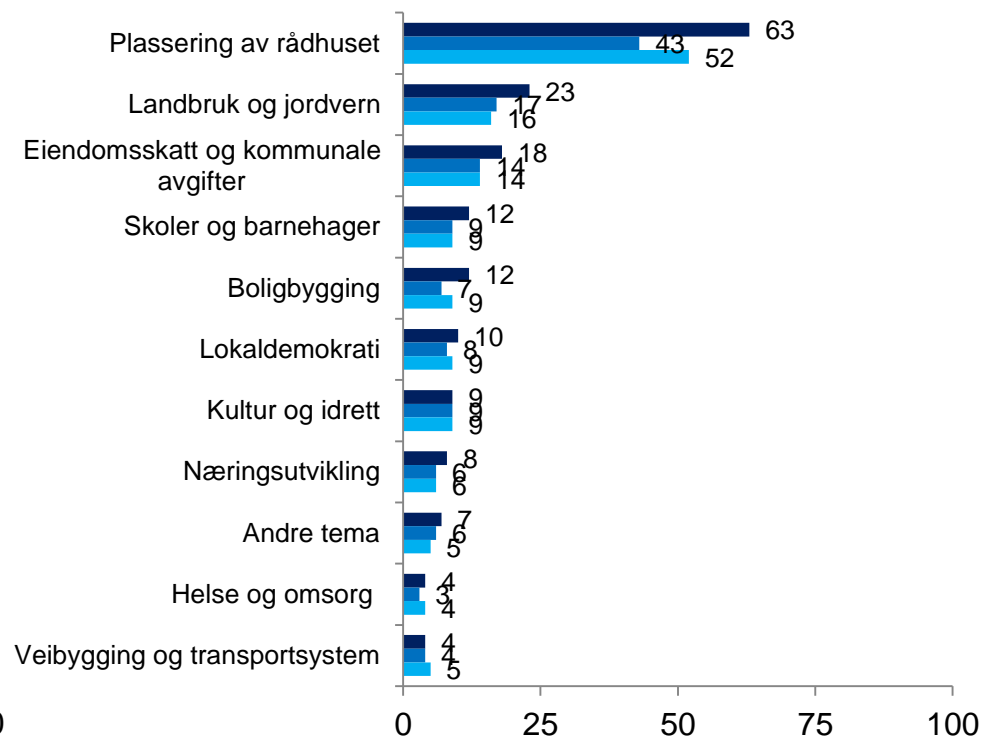
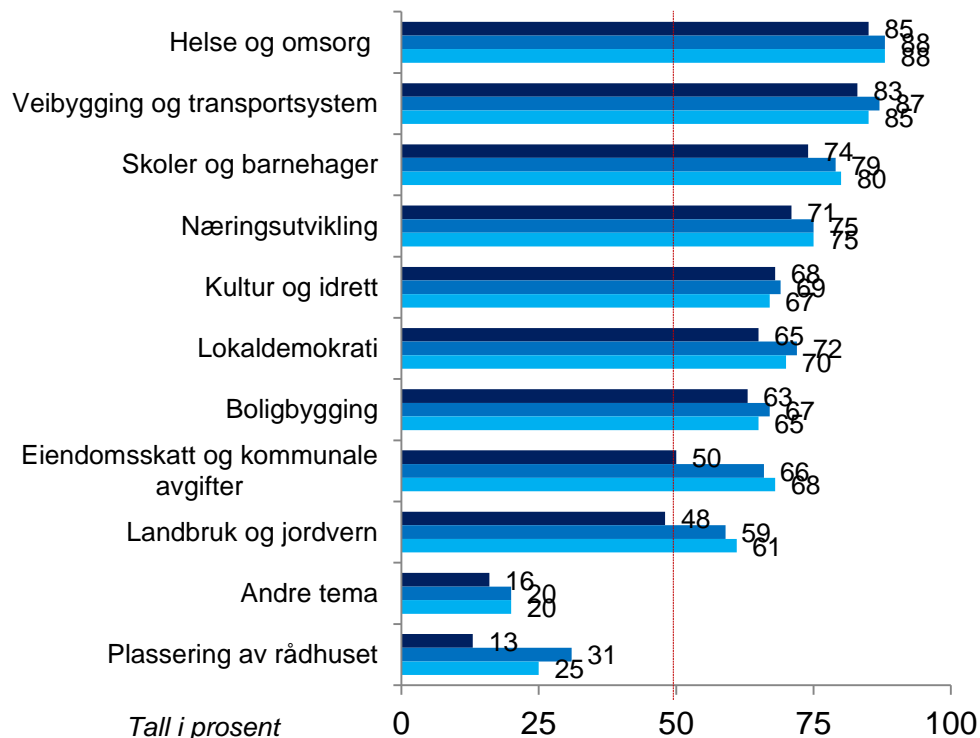
8. Når kommunene nå skal drøfte en eventuell kommunesammenslåing, hvor viktig eller uviktig mener du følgende temaer som jeg nå skal lese opp er i samtalen? I de samtalen som kommunene skal føre, hvor viktig eller uviktig mener du at følgende tema er? Svar på en skala fra 1 til 5 der 1 er svært viktig og 5 er svært uviktig.

## Viktig (verdi 4+5)

## Mindre viktig (verdi 1+2)

■ Stavanger (n=1000) ■ Sandnes (n=1000) ■ Sola (n=800)

■ Stavanger (n=1000) ■ Sandnes (n=1000) ■ Sola (n=800)



# Gjennomsnittsverdier

8. Når kommunene nå skal drøfte en eventuell kommunesammenslåing, hvor viktig eller uviktig mener du følgende temaer som jeg nå skal lese opp er i samtalene? I de samtalene som kommunene skal føre, hvor viktig eller uviktig mener du at følgende tema er? Svar på en skala fra 1 til 5 der 1 er svært viktig og 5 er svært uviktig.

Gjennomsnittverdier: 1=svært uviktig, 5=svært viktig

Temaer som skal diskuteres	Stavanger	Sandnes	Sola
Helse og omsorg	4,3	4,4	4,4
Skoler og barnehager	4,1	4,2	4,2
Kultur og idrett	3,8	3,9	3,8
Næringsutvikling	4,0	4,1	4,1
Landbruk og jordvern	3,4	3,7	3,7
Veibygging og transportsystem	4,3	4,4	4,3
Boligbygging	3,8	3,9	3,8
Eiendomsskatt og kommunale avgifter	3,5	3,9	3,9
Lokaldemokrati	3,9	4,1	4,0
Plassering av rådhuset	2,2	2,8	2,6
Andre tema som ikke er nevnt her	3,4	3,6	3,6



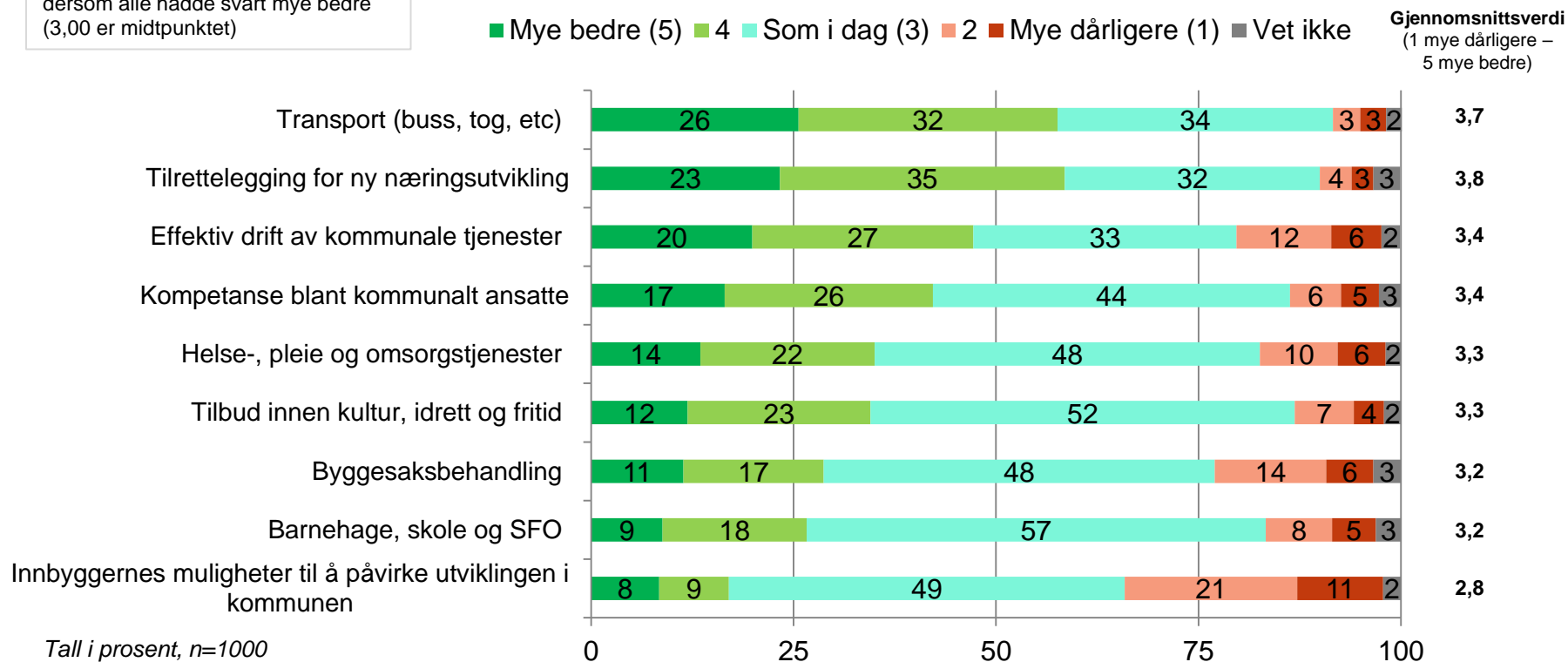
## Opinion:

**Jeg leser nå opp noen offentlige oppgaver, og ber deg vurdere hvordan du mener din kommune vil løse disse etter en eventuell kommunesammenslåing, sammenliknet med i dag.**

# Stavanger: Offentlige oppgaver etter en sammenslåing

9. Jeg leser nå opp noen offentlige oppgaver, og ber deg vurdere hvordan du mener din kommune vil løse disse etter en eventuell kommunesammenslåing, sammenliknet med i dag. Du vurderer langs en skala fra 1 – 5, der 1 betyr «Mye dårligere», 3 «Som i dag» og 5 «Mye bedre». De kommunale oppgavene er:

**Gjennomsnittsverdi:** 1,00 dersom alle hadde svart mye dårligere, 5,00 dersom alle hadde svart mye bedre (3,00 er midtpunktet)

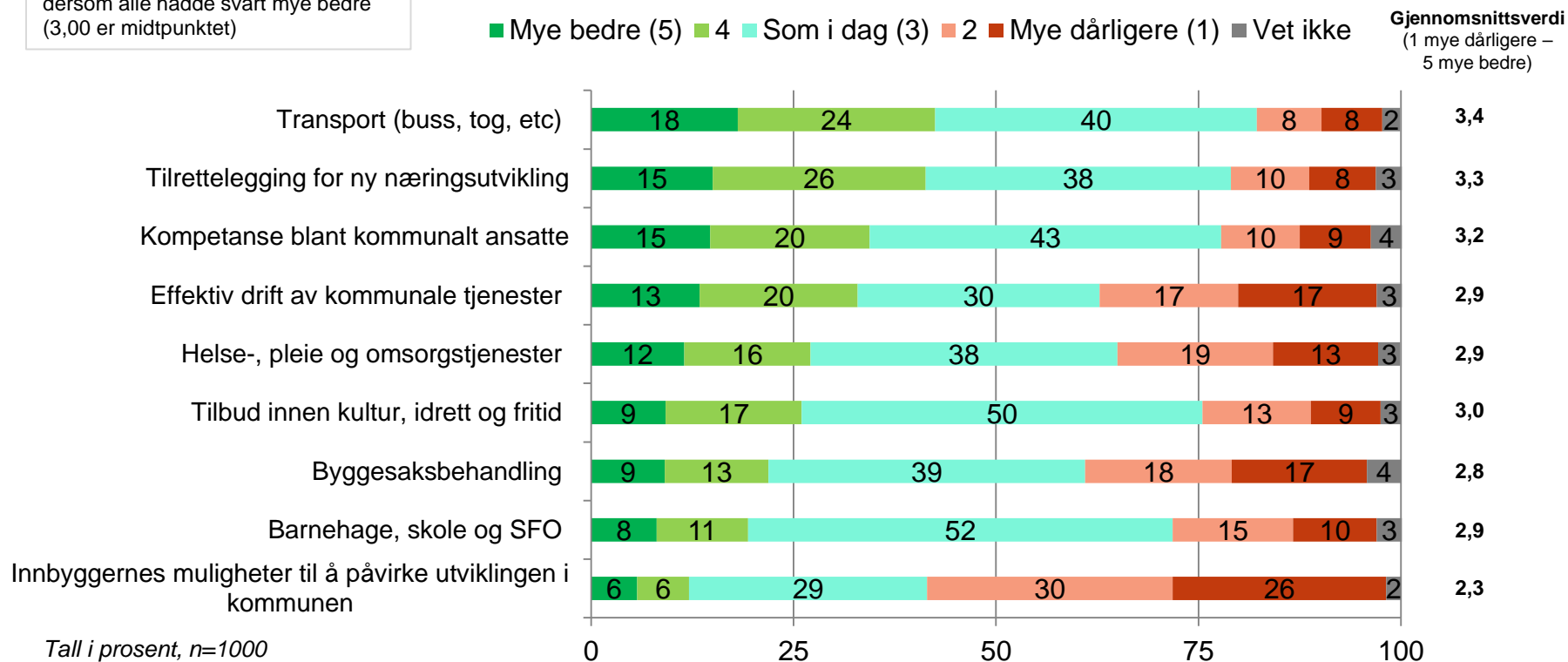


Tall i prosent, n=1000  
Oppgaver er randomisert  
Sortert på «Mye bedre» (verdi 5-1)

# Sandnes: Offentlige oppgaver etter en sammenslåing

9. Jeg leser nå opp noen offentlige oppgaver, og ber deg vurdere hvordan du mener din kommune vil løse disse etter en eventuell kommunesammenslåing, sammenliknet med i dag. Du vurderer langs en skala fra 1 – 5, der 1 betyr «Mye dårligere», 3 «Som i dag» og 5 «Mye bedre». De kommunale oppgavene er:

**Gjennomsnittsverdi:** 1,00 dersom alle hadde svart mye dårligere, 5,00 dersom alle hadde svart mye bedre (3,00 er midtpunktet)



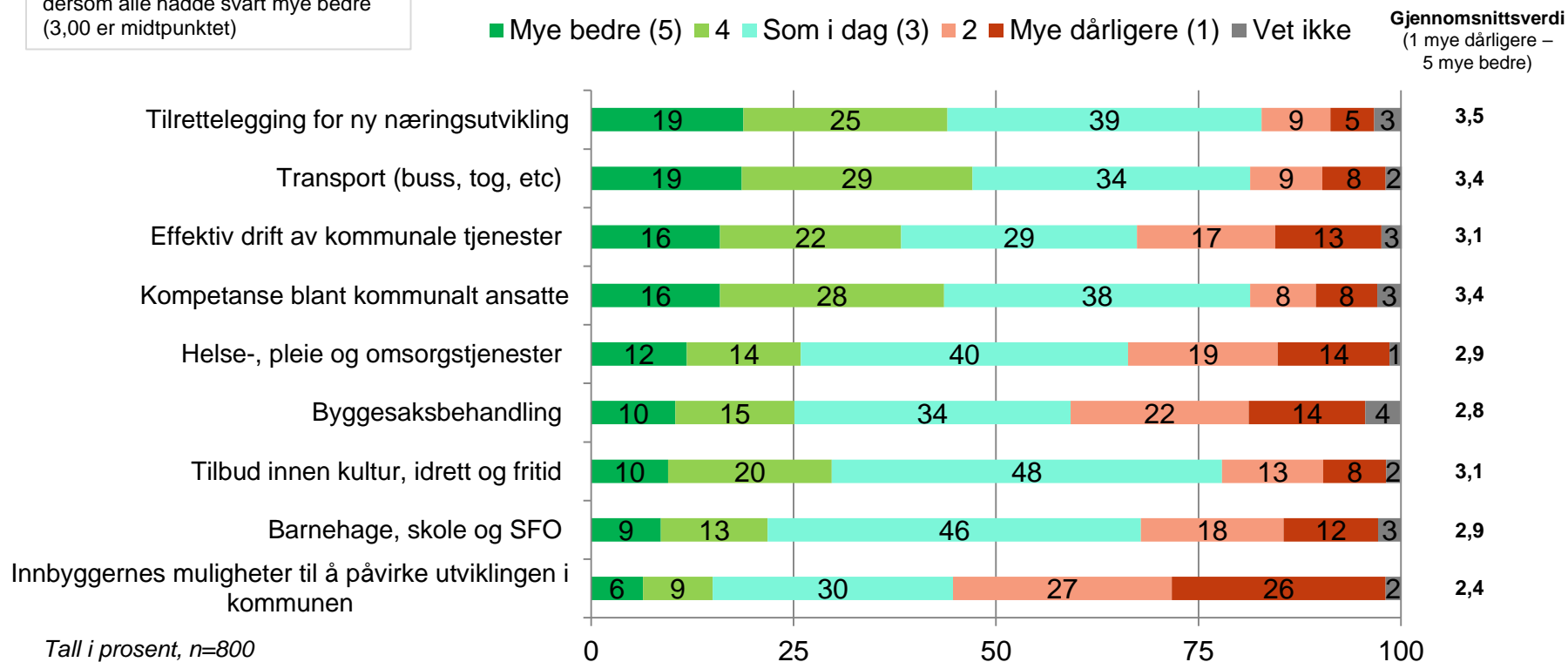
Tall i prosent, n=1000  
Oppgaver er randomisert  
Sortert på «Mye bedre» (verdi 5-1)



# Sola: Offentlige oppgaver etter en sammenslåing

9. Jeg leser nå opp noen offentlige oppgaver, og ber deg vurdere hvordan du mener din kommune vil løse disse etter en eventuell kommunesammenslåing, sammenliknet med i dag. Du vurderer langs en skala fra 1 – 5, der 1 betyr «Mye dårligere», 3 «Som i dag» og 5 «Mye bedre». De kommunale oppgavene er:

**Gjennomsnittsverdi:** 1,00 dersom alle hadde svart mye dårligere, 5,00 dersom alle hadde svart mye bedre (3,00 er midtpunktet)



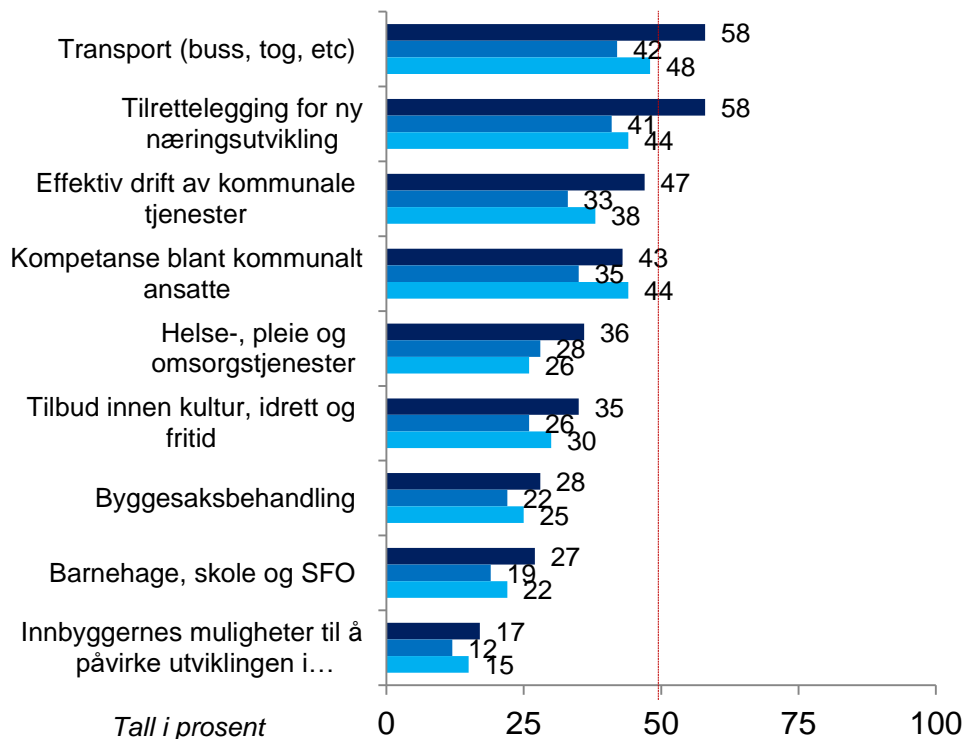
Tall i prosent, n=800  
Oppgaver er randomisert  
Sortert på «Mye bedre» (verdi 5-1)

# Hvordan vil følgende oppgaver bli løst etter en sammenslåing?

9. Jeg leser nå opp noen offentlige oppgaver, og ber deg vurdere hvordan du mener din kommune vil løse disse etter en eventuell kommunesammenslåing, sammenliknet med i dag. Du vurderer langs en skala fra 1 – 5, der 1 betyr «Mye dårligere», 3 «Som i dag» og 5 «Mye bedre». De kommunale oppgavene er:

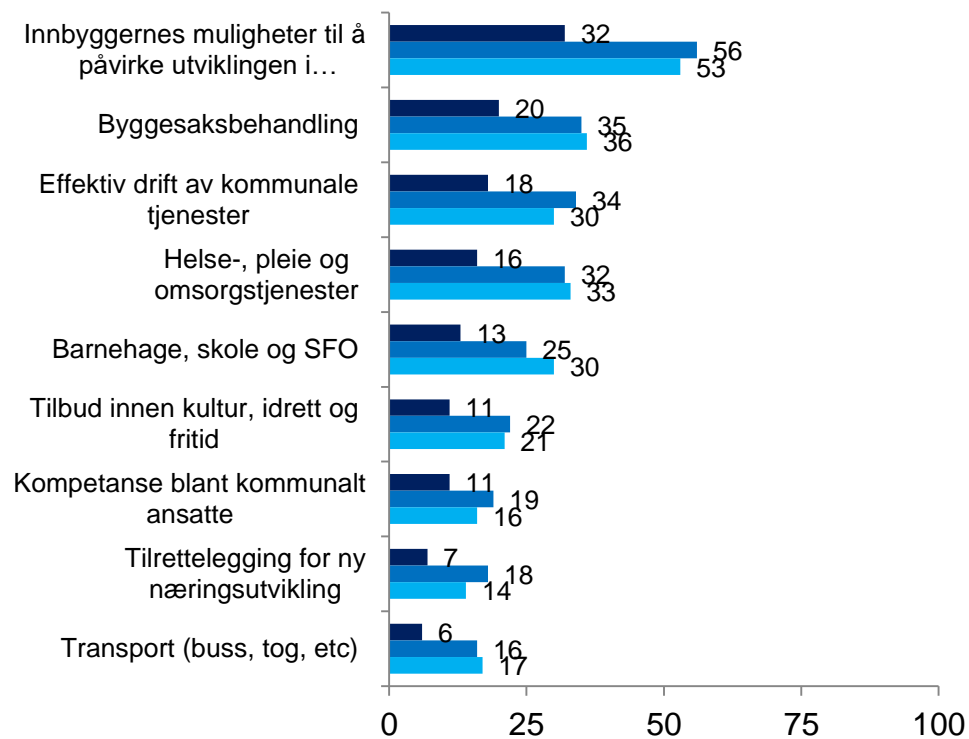
## Bedre (verdi 4+5)

■ Stavanger (n=1000) ■ Sandnes (n=1000) ■ Sola (n=800)



## Dårligere (verdi 1+2)

■ Stavanger (n=1000) ■ Sandnes (n=1000) ■ Sola (n=800)



# Gjennomsnittsverdier

9. Jeg leser nå opp noen offentlige oppgaver, og ber deg vurdere hvordan du mener din kommune vil løse disse etter en eventuell kommunesammenslåing, sammenliknet med i dag. Du vurderer langs en skala fra 1 – 5, der 1 betyr «Mye dårligere», 3 «Som i dag» og 5 «Mye bedre». De kommunale oppgavene er:

Gjennomsnittverdier: 1=mye dårligere, 5=mye bedre

Offentlige oppgaver etter en eventuell kommunesammenslåing	Stavanger	Sandnes	Sola
Helse-, pleie og omsorgstjenester	3,3	2,9	2,9
Barnehage, skole og SFO	3,2	2,9	2,9
Tilbud innen kultur, idrett og fritid	3,3	3,0	3,1
Transport (buss, tog, etc.)	3,7	3,4	3,4
Byggesaksbehandling	3,2	2,8	2,8
Effektiv drift av kommunale tjenester	3,4	2,9	3,1
Kompetanse blant kommunalt ansatte	3,4	3,2	3,4
Innbyggernes muligheter til å påvirke utviklingen i kommunen	2,8	2,3	2,4
Tilrettelegging for ny næringsutvikling	3,8	3,3	3,5

**Gjennomsnittsverdi:** 1,00 dersom alle hadde svart mye dårligere, 5,00 dersom alle hadde svart mye bedre (3,00 er midtpunktet)



## **Opinion:**

**Dersom en kommunesammenslutning mellom Sandnes, Sola og Stavanger skulle bli aktuelt, hvordan stiller du deg til det?**

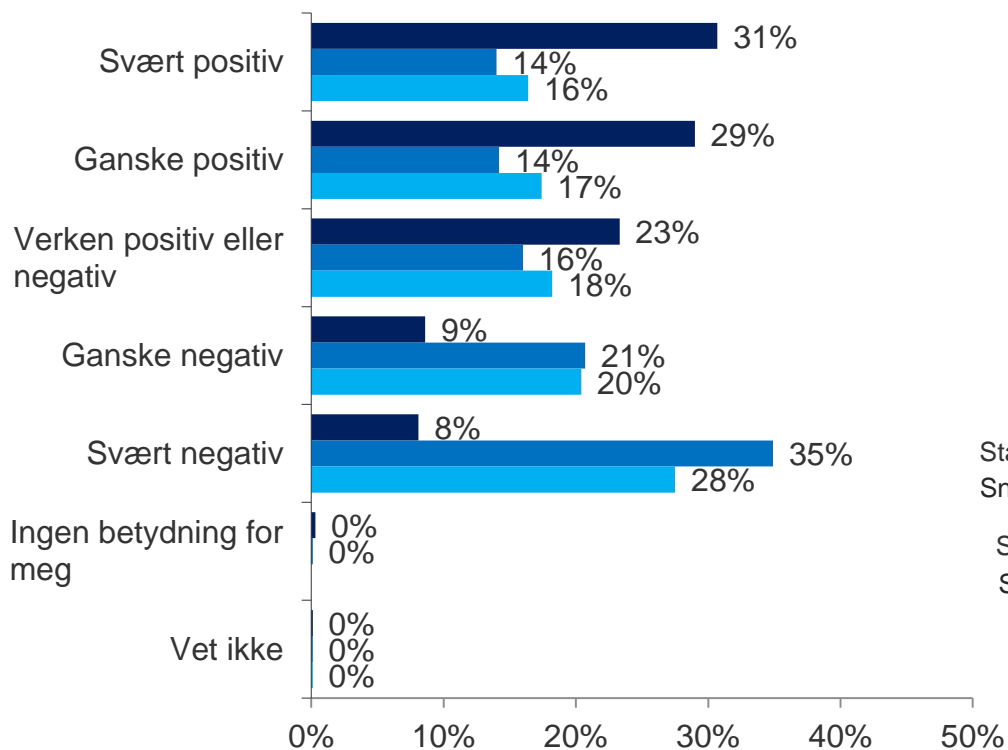
**Hvor interessert er du i spørsmålet om kommunesammenslåing?**

**På hvilken måte eller hvilke måter ønsker du at kommunen skal informere om arbeidet med kommunereformen?**

# Signifikant flere i Sandnes og Sola er negative enn positive til en kommunesammenslutning, i Stavanger er det motsatt

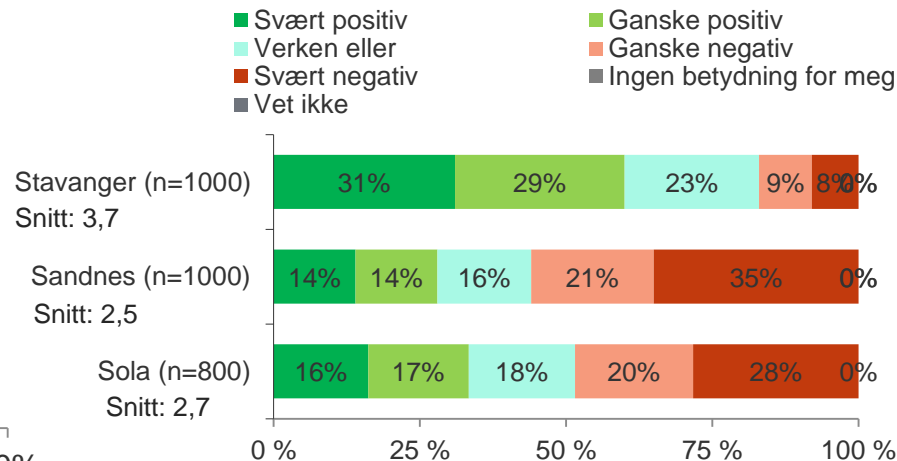
10. Dersom en kommunesammenslutning mellom Sandnes, Sola og Stavanger skulle bli aktuelt, hvordan stiller du deg til det – er du ...?

■ Stavanger (n=1000) ■ Sandnes (n=1000) ■ Sola (n=800)



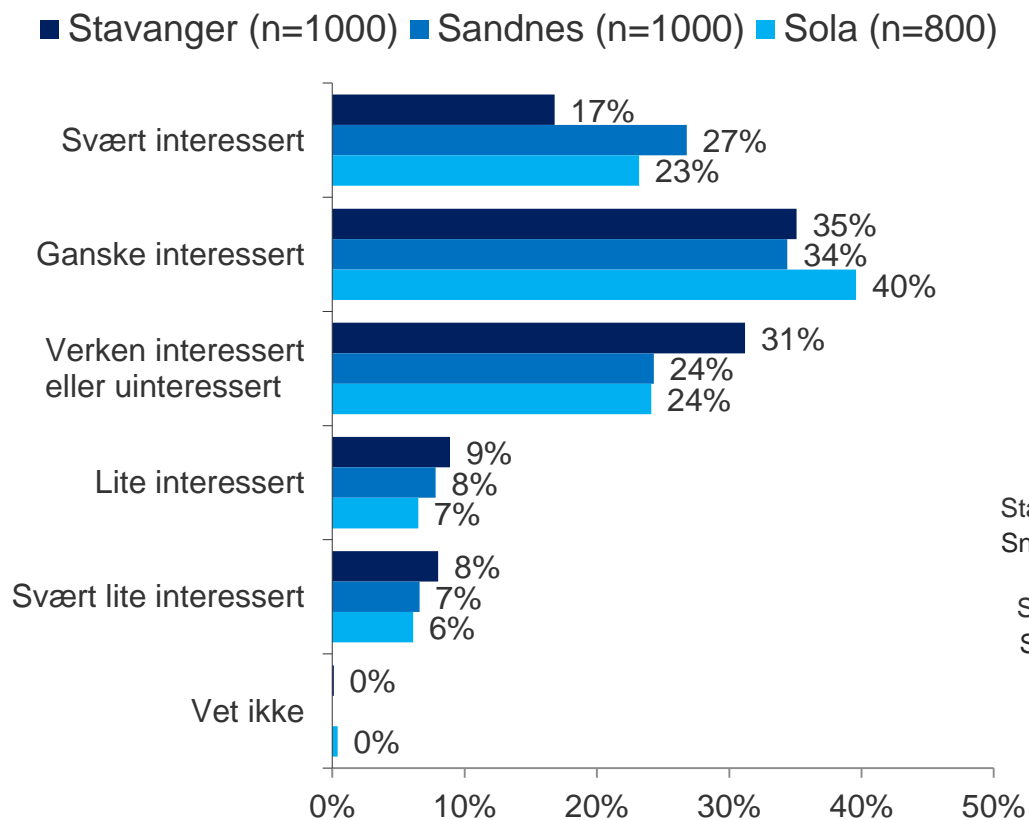
○ 56 % i Sandnes og 48 % i Sola stiller seg negative til en kommunesammenslutning mellom Sandnes, Sola og Stavanger, mot 17 % i Stavanger

○ I Stavanger er det 60 % som stiller seg positive til en kommunesammenslåing

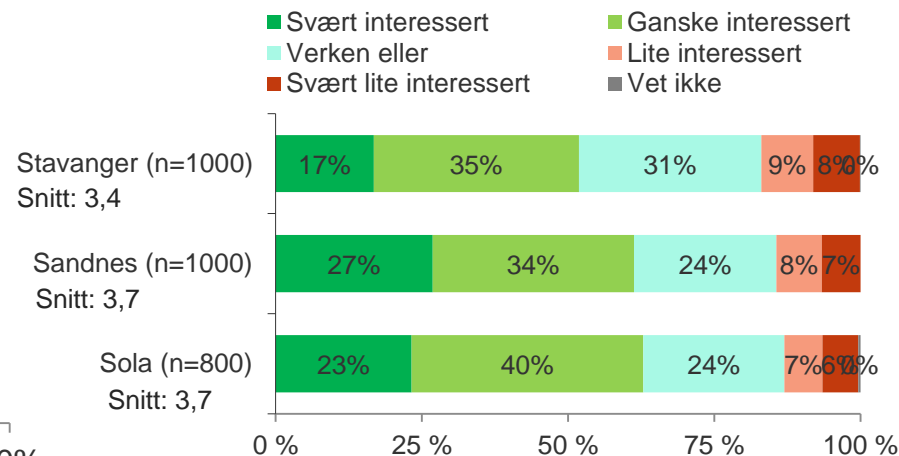


# Over halvparten av innbyggerne oppgir at de er interessert i spørsmålet om kommunesammenslåing

## 11. Hvor interessert er du i spørsmålet om kommunesammenslåing?

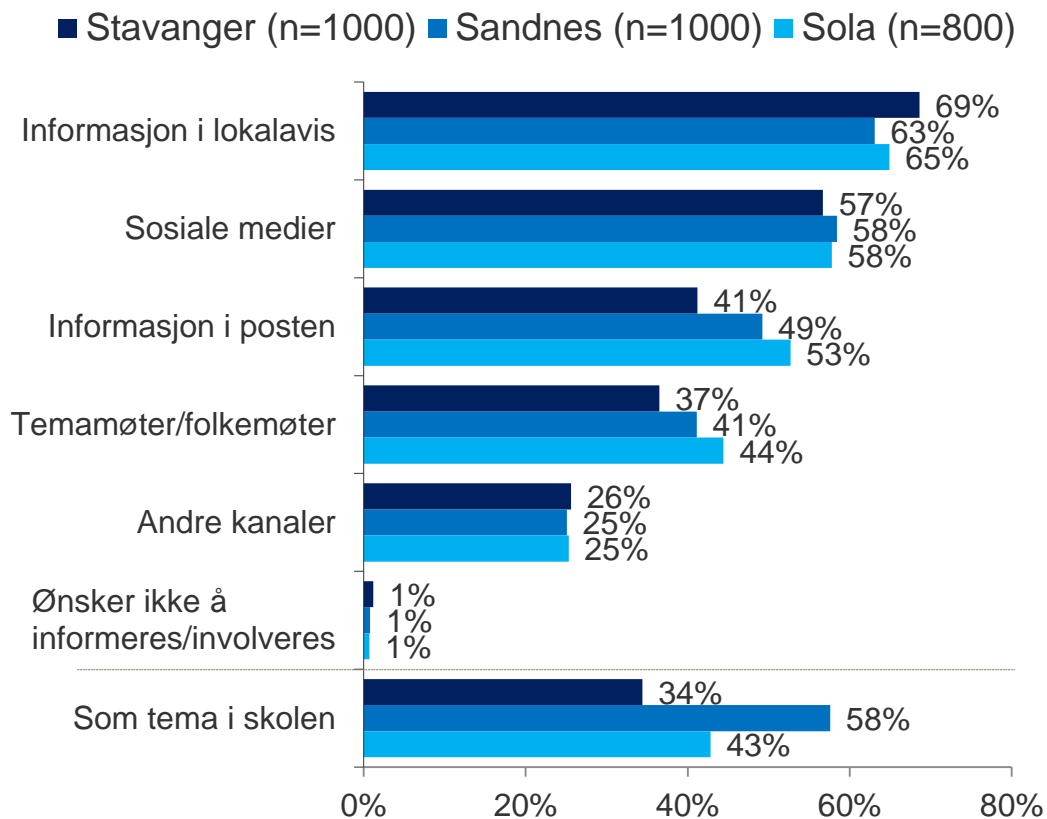


- Et flertall av innbyggerne i Stavanger, Sandnes og Sola er *ganske eller svært interessert* i spørsmålet om kommunesammenslåing
- I Stavanger oppgir 17 % at de er ganske eller svært *lite interessert* i spørsmålet, i Sandnes 17 % og i Sola 13 %



# Et flertall ønsker å bli informert via lokalavis og sosiale medier

12. På hvilken måte eller hvilke måter ønsker du at kommunen skal informere om arbeidet med kommunereformen? Måter å informere om leses opp for respondent.



- Et flertall av innbyggerne ønsker å bli informert om arbeidet med kommunereformen gjennom informasjon i lokalavis og via sosiale medier
- Det er signifikant flere i Sandnes og Sola enn i Stavanger som ønsker informasjon i posten og informasjon på tema-/folkemøter
- «Andre kanaler» er ikke spesifisert
- «Som tema i skolen» leses kun opp for de som er født 1996 eller senere: Her er totalbasen 18-19 år (n=) 29 for Stavanger, 26 for Sandnes og 28 for Sola



Innsikt som bringer deg videre

**opinion.no**

Opinion AS  
Maridalsveien 13E  
0178 OSLO  
T: 21 300 400  
E: [post@opinion.no](mailto:post@opinion.no)