

Innbyggerundersøkelse ifm. kommunereformen



Hurdal kommune



Innbyggerundersøkelse ifb. med
kommunereformen Hurdal kommune

© TNS 6.1.2015

Jwn: 15102892



Innhold

1

Metode 3

2

Utvalg 7

3

Holdninger til kommunesammenslåing 9

4

Spørreskjema 14

1

Metode



Metode

Metode

- TNS Gallup har gjennomført en spørreundersøkelse om kommunereformen på oppdrag fra Hurdal kommune.
- Spørreundersøkelsen ble gjennomført via telefon.
- Innbyggernes telefonnumre er hentet fra TNS Gallup sin Befolkningsbase, kopi av Bisnode Match.
- For å sikre at vi nådde riktige personer, spurte vi etter en navngitt person, og om det stemte at vedkommende bor i Hurdal kommune.

Gjennomføring

- Spørreskjemaet ble utviklet gjennom dialog mellom TNS Gallup ved Joakim Wold Nylén og Hurdal kommune ved ordfører Runar Bålsrud. Spørreskjemaet ble ferdigstilt over e-post.
- Det ble sendt ut SMS til alle innbyggerne (som TNS hadde mobiltelefonnummer til) før undersøkelsen, som informerte om at mottaker kunne bli oppringt i løpet av kort tid.
- Undersøkelsen ble gjennomført gjennom telefonintervju i perioden 7. desember – 17. desember.
- Det ble gjennomført totalt 400 intervju.

Metode II

Ansvar

- Oppdragsgiver var Hurdal kommune.
 - Kontaktpersonen for kommunen var personal og organisasjonssjef Ben-Sigvald Thomas D.B. Liknes, og ordfører Runar Bålsrud.
- Leverandør var TNS Gallup ved prosjektleder Joakim Wold Nylén som har stått for gjennomføring og rapportering av undersøkelsen.

Rapport

- Rapporten dokumenterer og beskriver undersøkelsen, samt gjør en enklere analyse av hva som kjennetegner innbyggere som er for eller mot kommunesammenslåing.
- TNS Gallup levert resultatene fra undersøkelsen i form av tabeller med nedbrytninger.

Feilmarginer

- Ved en hver utvalgsundersøkelse, kan man generalisere funnene til populasjonen (i dette tilfellet innbyggere i kommunene), med en viss sannsynlighet. Dette omtales som statistisk sikkerhet, og forutsetter representativitet. Feilmarginene vil variere, avhengig av nedbrytningene som analyseres.

Metode III

- I tabellen til høyre finnes oversikt over feilmarginer for undersøkelsen. Feilmarginene er størst der svarfordelingen er nærmest 50/50, og lavest der svarfordelingen er 9/95. Feilmarginene gjelder på kommunenivå.
- For nedbrytninger, vil feilmarginene være større. Da kan feilmarginene i et såkalt uendelighetsunivers være til hjelp. I et uendelighetsunivers er populasjonen (alle innbyggerne i kommunen) minst 10 ganger så stor som nettutvalget (de vi har intervjuet). Det vil derfor være noe lavere feilmarginer enn de som er oppgitt (ettersom vi har intervjuet ~18 % av målgruppen som bor i Hurdal kommune).

UNIVERS (plott)	2 260			
UTVALG, antallet vi spør (plott)	400			
...vi måler svar på	50 %	25 %	10 %	5 %
+/- svaret som er gitt	4,5 %	3,9 %	2,7 %	2,0 %
Gir nedre grense i konfidensintervall	45,5 %	21,1 %	7,3 %	3,0 %
Gir øvre grense i konfidensintervall	54,5 %	28,9 %	12,7 %	7,0 %

Feilmargin

Tabell: Feilmarginer i uendelighetsunivers

Størrelsen på feilmarginen i +/- prosentpoeng

Svar/utvalgsstørrelse	50	100	200	400	500	600
50(50) %	14,3	10,1	7,1	5,0	4,5	4,1
40(60) %	14,0	9,8	6,9	4,9	4,4	4,0
30(70) %	13,1	9,2	6,5	4,6	4,1	3,7
25 (25) %	12,4	8,7	6,1	4,3	3,9	3,5
20(80) %	11,4	8,0	5,7	4,0	3,6	3,3
10(90) %	8,6	6,0	4,3	3,0	2,7	2,5
5(95) %	6,2	4,4	3,1	2,2	2,0	1,8

2

Utvalg



Utvalg

- Utvalget ble trukket på kommunenummer og alder fra TNS Gallup sin befolkningsbase.
- Målgruppen var innbyggere i Hurdal kommune i alderen 16 år og eldre.
- Befolknings-/innbyggerundersøkelser blir alltid noe skjevt i forhold til kjente populasjonskarakteristika. Dvs. at personer med visse kjennskaper har større eller mindre sannsynlighet for å besvare undersøkelsen.
- Derfor er undersøkelsen vektet etter kjønn, alder og utdanning i henhold til offentlig statistikk (SSB). Grupper som er underrepresentert er vektet opp, og får dermed relativt sett til de andre gruppene mer betydning for resultatene (det motsatte er tilfellet for grupper som er overrepresentert). Oversikt over vektingen vises i tabellen til høyre*.

	Uveid	Veid	Diff
Mann 16-29 år	6 %	11 %	-5 %
Mann 30-44 år	8 %	11 %	-3 %
Mann 45-59 år	16 %	14 %	3 %
Mann 60+ år	24 %	16 %	9 %
Kvinne 16-29 år	4 %	9 %	-5 %
Kvinne 30-44 år	6 %	11 %	-5 %
Kvinne 45-59 år	12 %	13 %	-1 %
Kvinne 60+ år	25 %	16 %	9 %
Grunn/videregående	65 %	82 %	-16 %
Høyskoel/universitet	35 %	18 %	16 %

*Vektingen ble gjort gjennom iterasjoner.

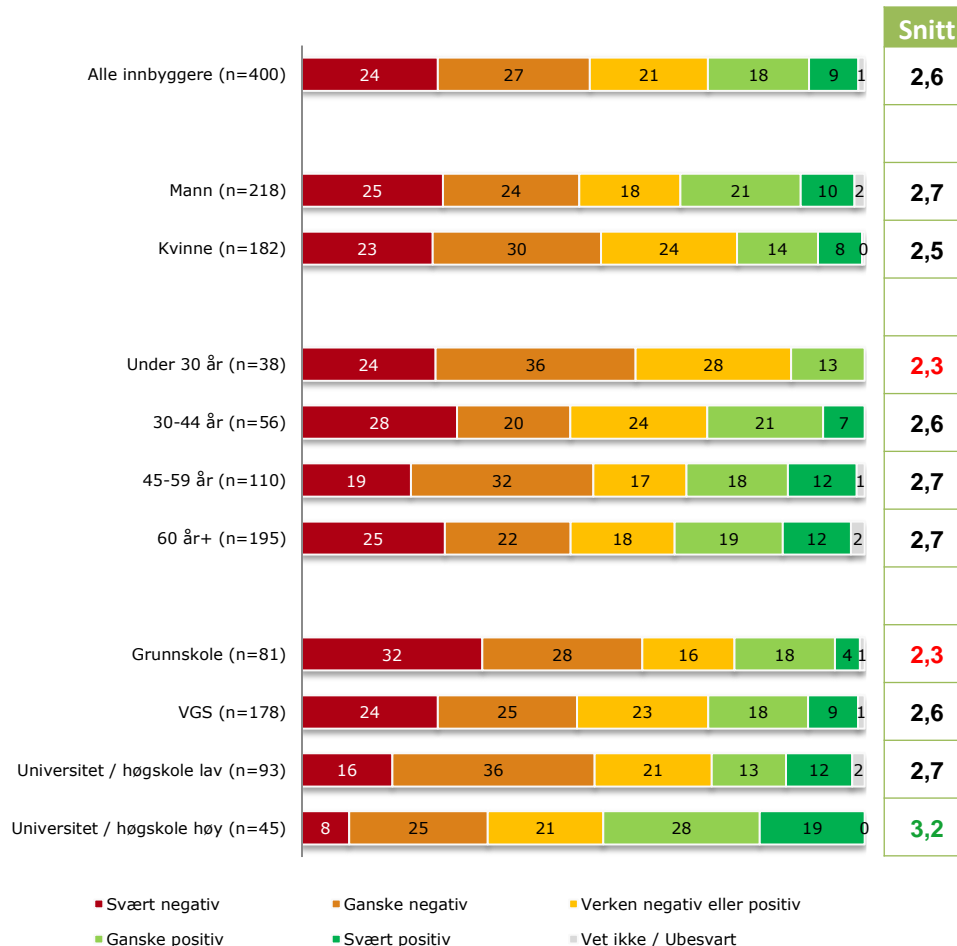
3

Holdninger til kommunesammenslåing



Holdninger til kommunesammenslåing

Q1: «Hvor negativ eller positiv er du til en kommunesammenslåing mellom Hurdal og en eller flere andre kommuner?». Gjennomsnittsverdier fra 1-5, der 1 er svært negativ og 5 er svært positiv.

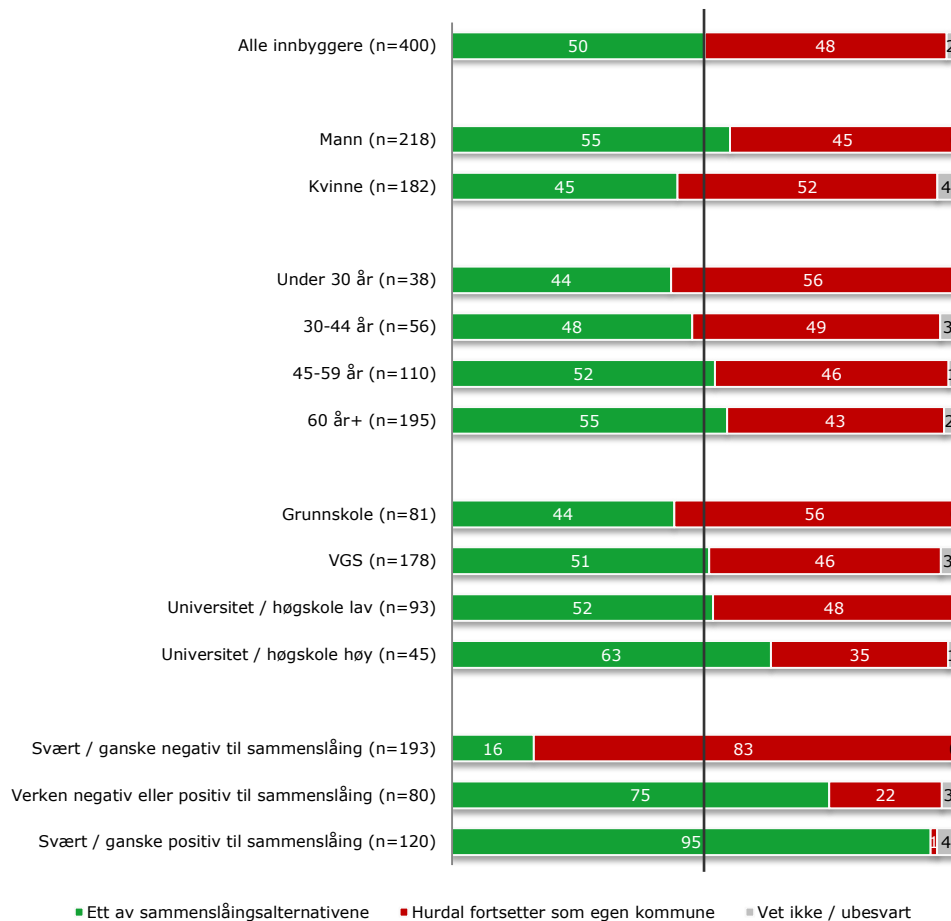


- **Innbyggerne er mer negative enn positive til kommunesammenslåing mellom Hurdal kommune og en eller flere kommuner.** Likevel er innbyggerne splittet – 27 % er positive, 21 % er verken positive eller negative, og 51 % er negative.
- De under 30 år, og de med lavest utdanning er **mest kritiske** til kommunesammenslåing.
- De med lang akademisk utdanning er **mest positive**.

Holdninger til kommunesammenslåingsalternativer

Q2: «Hurdal kommune er nå inne i en prosess for å vurdere sammenslåing med en eller flere andre kommuner. Jeg ber deg vurdere hvilket alternativ du mener er best.» Sammenslåingsalternativene er samlet i figuren under.

Snitt

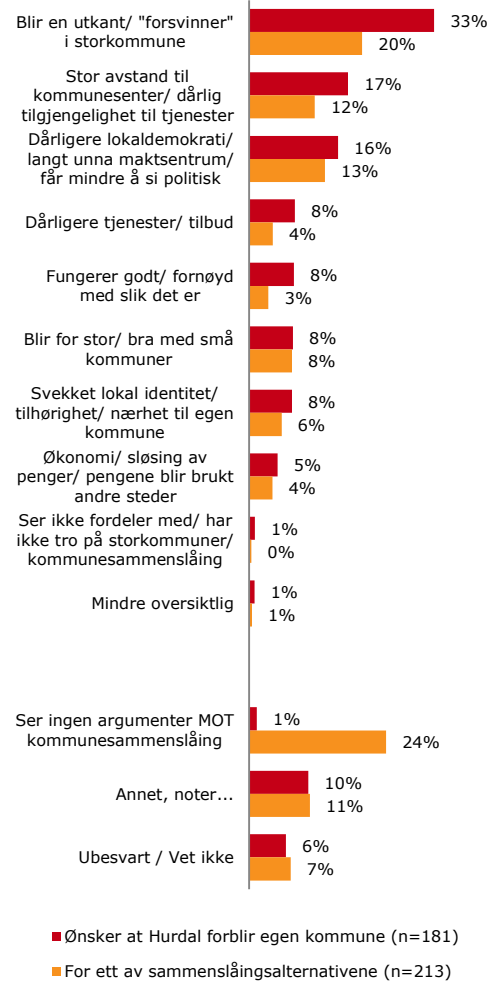
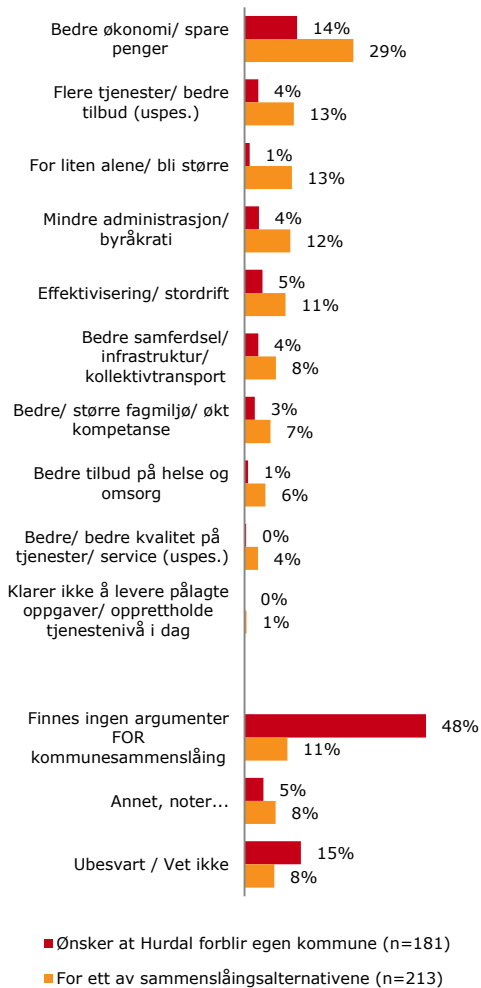


- **Innbyggerne er svært splittet i synet på kommunesammenslåingsalternativene;** 50 % mener det beste alternativet er et av sammenslåingsalternativene, mens 48 % mener det beste alternativet er at Hurdal fortsetter som egen kommune.
- Innbyggerne blir noe mer positive til kommunesammenslåingsalternativene jo eldre de er. Sammenhengen er likevel ikke sterk.
- De med lang akademisk utdanning er signifikant mer positive til sammenslåing mellom Hurdal og en eller flere andre kommuner.

Argumenter for og mot kommunesammenslåing

Argumenter for

Argumenter mot



- Økonomibesparelse og bedre økonomi er det viktigste argumentet for kommunesammenslåing mellom Hurdal kommune og en eller flere andre kommuner, mens frykten for å «forsvinne» i en storkommune er det viktigste argumentet mot kommunesammenslåing.
- Innbyggerne som prefererer et av sammenslåingsalternativene fremfor at Hurdal forblir egen kommune, ser i større grad argumenter både for og mot kommunesammenslåing enn innbyggere som prefererer at Hurdal forblir en egen kommune.**
 - 69 % av de som prefererer at Hurdal forblir en egen kommune, nevner argumenter for kommunesammenslåing.
 - Kun 37 % av de som preferer et sammenslåingsalternativ, nevner argumenter mot kommunesammenslåing.

Holdninger til kommunesammenslåing og kommunesammenslåingsalternativer

		Preferert sammenslåingsalternativ			Antall
		Før et av sammenslåingsalternativene	Hurdal fortsetter som egen kommune	Vet ikke / ubesvart	
Holdning til kommunesammenslåing	Svært / ganske negativ	16 %	83 %	0 %	193
	Verken negativ eller positiv	75 %	22 %	3 %	80
	Svært / ganske positiv	95 %	1 %	4 %	120
	Vet ikke / ubesvart	65 %	35 %	0 %	7

Radvis - Holdningsspørsmålet: «Hvor negativ eller positiv er du til en kommunesammenslåing mellom Hurdal og en eller flere andre kommuner?»

Kolonnevis - Kommunesammenslåingsspørsmålet: «Hurdal kommune er nå inne i en prosess for å vurdere sammenslåing med en eller flere andre kommuner. Jeg ber deg vurdere hvilket alternativ du mener er best.» 5 alternativer ble lest opp, 4 sammenslåingsalternativer (som er slått sammen i tabellen over) og ett alternativ om å forbli egen kommune.

- At de som er positive til kommunesammenslåing, også er for et av kommuneslåingsalternativene, er ikke overraskende. Hele 95 % av de som er ganske eller svært positive til kommunesammenslåing er for et av kommunesammenslåingsalternativene.
- I den andre enden ser vi at så mange som 16 % av de som er negative til kommunesammenslåing, samtidig prefererer et av sammenslåingsalternativene fremfor at Hurdal fortsetter som egen kommune*.
- Vi ser også at 3 av 4 av de som var verken negative eller positive til kommunesammenslåing, prefererer sammenslåing fremfor at Hurdal fortsetter alene.
- **En mulig tolkning er at innbyggerne anser kommunesammenslåing som mer lukrativt når de får presentert spesifikke sammenslåingsalternativer.** Det er mulig de ikke tenker over et eller flere av sammenslåingsalternativene i det første holdningsspørsmålet. Dette er således en metodisk problemstilling.

*Teoretisk sett kan det hende at noen innbyggere er for andre kommunesammenslåingsalternativer enn de som er listet opp, og derfor i prinsippet er for kommunesammenslåing, men prefererer et alternativ som ikke er nevnt i undersøkelsen og derfor heller ønsker at Hurdal fortsetter som egen kommune. Det er vanskeligere å «snu logikken», for de som er negative til at Hurdal skal slå seg sammen med en eller flere kommuner.

4

Spørreskjema



Spørreskjema I

T1: INTRO

Text

Mobiltelefon: God dag, mitt navn er , og jeg ringer fra Norsk Gallup på vegne av Hurdal kommune. Kommunen ønsker å stille noen spørsmål i forbindelse med kommunereformen. Snakker jeg med ?

Hvis riktig person: Kunne du tenke deg å svare disse, det tar ca. 6 minutter?

Fasttelefon: God dag, mitt navn er , og jeg ringer fra Norsk Gallup på vegne av Hurdal kommune. Kommunen ønsker å stille noen spørsmål i forbindelse med kommunereformen. Kan jeg få snakke med en person i husstanden som er over 15 år?

Når riktig person: God dag, mitt navn er , og jeg ringer fra Norsk Gallup på vegne av Hurdal kommune. Kommunen ønsker å stille noen spørsmål i forbindelse med kommunereformen. Kunne du tenke deg å svare disse, det tar ca. 6 minutter?

Q012:

Single coded

Not back

Er det riktig at du bor i Hurdal kommune?

Normal

- Ja
- Nei

Ask only if Q012,1

B001: Bor i Hurdal

Begin block

Q001:

Single coded

Not back

Hvor negativ eller positiv er du til en kommunesammenslåing mellom Hurdal og en eller flere andre kommuner?

LES OPP

Normal

- Svært negativ
- Ganske negativ
- Verken negativ eller positiv
- Ganske positiv
- Svært positiv
- IKKE LES; Vet ikke / Ubesvart

Q002:

Single coded

Not back

Hurdal kommune er nå inne i en prosess for å vurdere sammenslåing med en eller flere andre kommuner. Jeg ber deg vurdere hvilket alternativ du mener er best.

LES OPP

Random

- Hurdal og Eidsvoll kommune slår seg sammen
- Hurdal, Ullensaker og Nannestad slår seg sammen
- Alle kommunene på Øvre Romerike slår seg sammen
- Hurdal slår seg sammen med Opplandskommuner, For eksempel Østre Toten eller Gran.
- Hurdal fortsetter som egen kommune
- IKKE LES; Vet ikke / ubesvart *Position fixed

Ask only if Q002,5

Q003:

Single coded

Not back

Dersom Hurdal uansett må slå seg sammen med en eller flere nabokommuner, hvilket alternativ foretrekker du da?

Les opp ved behov

Normal

- Hurdal og Eidsvoll kommune slår seg sammen
- Hurdal, Ullensaker og Nannestad slår seg sammen
- Alle kommunene på Øvre Romerike slår seg sammen
- Hurdal slår seg sammen med Opplandskommuner, For eksempel Østre Toten eller Gran.
- IKKE LES; Vet ikke / ubesvart

Q004:

Multi coded

Not back

Hva synes DU er det viktigste argumentet FOR kommunesammenslåing mellom Hurdal og en eller flere andre kommuner?

Respondenten svarer åpent. Plasser i riktig svarkategori. Flere svar mulig.

Normal

- Bedre/ større fagmiljø/ økt kompetanse
- Bedre økonomi/ spare penger
- Bedre samferdsel/ infrastruktur/ kollektivtransport
- For liten alene/ bli større
- Effektivisering/ stordrift
- Mindre administrasjon/ byråkrati
- Bedre tilbud på helse og omsorg
- Flere tjenester/ bedre tilbud (uspes.)
- Bedre/ bedre kvalitet på tjenester/ service (uspes.)
- Klarer ikke å levere pålagte oppgaver/ opprettholde tjenestenivå i dag
- Annet, noter... *Open *Position fixed
- Finnes ingen argumenter FOR kommunesammenslåing *Position fixed *Exclusive
- Ubesvart / Vet ikke *Position fixed *Exclusive

Spørreskjema II

Q005: Multi coded

Not back

Hva synes DU er det viktigste argumentet **MOT** kommunesammenslåing mellom Hurdal og en eller flere andre kommuner?

Respondenten svarer åpent. Plasser i riktig svarkategori. Flere svar mulig.

Normal

- 1 Fungerer godt/ fornøyd med slik det er
- 2 Blir en utkant/ "forsvinner" i storkommune
- 3 Blir for stor/ bra med små kommuner
- 4 Stor avstand til kommunesenter/ dårlig tilgjengelighet til tjenester
- 5 Dårligere tjenester/ tilbud
- 6 Mindre oversiktlig
- 7 Dårligere lokaldemokrati/ langt unna maktsentrum/ får mindre å si politisk
- 8 Ser ikke fordeler med/ har ikke tro på storkommuner/ kommunesammenslåing
- 9 Svekket lokal identitet/ tilhørighet/ nærhet til egen kommune
- 10 Økonomi/ sløsing av penger/ pengene blir brukt andre steder
- 11 Annet, noter... *Open *Position fixed
- 12 Ser ingen argumenter MOT kommunesammenslåing *Position fixed *Exclusive
- 13 Ubesvart / Vet ikke *Position fixed *Exclusive

Q007: Matrix

Not back | Number of statements: 9 | Number of Scales: 6

Jeg leser nå opp noen kommunale tjenester. Jeg ber deg vurdere hvor viktig tilgjengeligheten til disse tjenestene er for **deg**. Du svarer om de er svært uviktig, ganske uviktig, verken viktig eller uviktig, ganske viktig eller svært viktig.

Vi begynner med...

Gjenta skala og spørsmål ved behov. Spørsmålet: Hvor viktig er tilgjengeligheten til ... for DEG?

Random

	Svært uviktig	Ganske uviktig	Verken viktig eller uviktig	Ganske viktig	Svært viktig	IKKE LES; Vet ikke / ubesvart
Helsetjenester	<input type="radio"/>	<input type="radio"/>	<input type="radio"/>	<input type="radio"/>	<input type="radio"/>	<input type="radio"/>
Barnevern	<input type="radio"/>	<input type="radio"/>	<input type="radio"/>	<input type="radio"/>	<input type="radio"/>	<input type="radio"/>
Pleie og omsorg i hjemmet	<input type="radio"/>	<input type="radio"/>	<input type="radio"/>	<input type="radio"/>	<input type="radio"/>	<input type="radio"/>
Pleie og omsorg i institusjon	<input type="radio"/>	<input type="radio"/>	<input type="radio"/>	<input type="radio"/>	<input type="radio"/>	<input type="radio"/>
Barnehagetilbud	<input type="radio"/>	<input type="radio"/>	<input type="radio"/>	<input type="radio"/>	<input type="radio"/>	<input type="radio"/>
Skole og fritidsordning	<input type="radio"/>	<input type="radio"/>	<input type="radio"/>	<input type="radio"/>	<input type="radio"/>	<input type="radio"/>
Byggesaksbehandling	<input type="radio"/>	<input type="radio"/>	<input type="radio"/>	<input type="radio"/>	<input type="radio"/>	<input type="radio"/>
Tilbud innen kultur, idrett og fritid	<input type="radio"/>	<input type="radio"/>	<input type="radio"/>	<input type="radio"/>	<input type="radio"/>	<input type="radio"/>
Rådhuset	<input type="radio"/>	<input type="radio"/>	<input type="radio"/>	<input type="radio"/>	<input type="radio"/>	<input type="radio"/>

Q006: Matrix

Not back | Number of statements: 11 | Number of Scales: 6

Jeg leser nå opp kommunale oppgaver, og ber deg vurdere hvordan du mener kommunen vil løse disse etter en kommunesammenslåing, sammenliknet med i dag. Du svarer om du mener det blir «Mye dårligere», «Noe dårligere», «Som i dag», «Noe bedre» eller «Mye bedre».

Vi begynner med...

Gjenta skala ved behov. Spørsmålet: hvordan mener DU ... vil bli etter kommunesammenslåing?

Random

	Mye dårligere	Noe dårligere	Som i dag	Noe bedre	Mye bedre	IKKE LES; Vet ikke / ubesvart
Helsetjenester	<input type="radio"/>	<input type="radio"/>	<input type="radio"/>	<input type="radio"/>	<input type="radio"/>	<input type="radio"/>
Barnevern	<input type="radio"/>	<input type="radio"/>	<input type="radio"/>	<input type="radio"/>	<input type="radio"/>	<input type="radio"/>
Pleie og omsorg i hjemmet	<input type="radio"/>	<input type="radio"/>	<input type="radio"/>	<input type="radio"/>	<input type="radio"/>	<input type="radio"/>
Pleie og omsorg i institusjon	<input type="radio"/>	<input type="radio"/>	<input type="radio"/>	<input type="radio"/>	<input type="radio"/>	<input type="radio"/>
Barnehagetilbud	<input type="radio"/>	<input type="radio"/>	<input type="radio"/>	<input type="radio"/>	<input type="radio"/>	<input type="radio"/>
Skole og fritidsordning	<input type="radio"/>	<input type="radio"/>	<input type="radio"/>	<input type="radio"/>	<input type="radio"/>	<input type="radio"/>
Byggesaksbehandling	<input type="radio"/>	<input type="radio"/>	<input type="radio"/>	<input type="radio"/>	<input type="radio"/>	<input type="radio"/>
Tilbud innen kultur, idrett og fritid	<input type="radio"/>	<input type="radio"/>	<input type="radio"/>	<input type="radio"/>	<input type="radio"/>	<input type="radio"/>
Økonomistyring	<input type="radio"/>	<input type="radio"/>	<input type="radio"/>	<input type="radio"/>	<input type="radio"/>	<input type="radio"/>
Næringsutvikling	<input type="radio"/>	<input type="radio"/>	<input type="radio"/>	<input type="radio"/>	<input type="radio"/>	<input type="radio"/>
Innbyggernes mulighet til å påvirke utviklingen i kommunen	<input type="radio"/>	<input type="radio"/>	<input type="radio"/>	<input type="radio"/>	<input type="radio"/>	<input type="radio"/>

Q008: Numeric

Not back | Max = 999

Hva er din alder?

Sett 999 hvis ubesvart.

Q009: Single coded

Hva er din høyeste fullførte skolegang?

Normal

- 1 Grunnskoleutdanning (7årig folkeskole, framhalds eller fortsettelsesskole, 10årig grunnskole)
- 2 Videregående utdanning (Artium eller eksamen ved økonomisk gymnas, middelskole, realskole, folkehøgskole, landbruksskole, fagskole/ yrkesskole, handelsskole, teknisk skole, \mer enn grunnskoleutdanning og ikke universitets/ høgskoleutdanning)
- 3 Universitets/høgskoleutdanning med inntil 4 års varighet
- 4 Universitets/høgskoleutdanning med mer enn 4 års varighet
- 5 IKKE LES: Vet ikke / Ubesvart *Position fixed *Exclusive

Spørreskjema III

Q010: Single coded

[Not back](#)

Registrer kjønn

Normal

- 1 Mann
2 Kvinne

Q014: Text

[Not back](#)

Da har jeg ingen flere spørsmål! Tusen takk for at du deltok i undersøkelsen, og ha en fortsatt fin dag!

B001: Bor i Hurdal End block

Ask only if Q012,2

Q013: Text

[Not back](#)

Da er du dessverre ikke i målgruppen for denne undersøkelsen. Da får jeg bare takke for oppmerksomheten, og ønske deg en fortsatt fin dag!