



Opinion:

Innbyggerundersøkelse

Undersøkelse gjennomført for Oppdal kommune

Opinion AS
Juni-juli 2015

Oppdragsbeskrivelse

Oppdragsgiver	Oppdal kommune
Kontaktperson	Leidulf Skarbø, Leidulf.Skarbo@oppdal.kommune.no , tlf. 91 89 60 30
Formål	Innbyggerundersøkelse basert på et representativt utvalg
Metode	Kvantitativ, telefonundersøkelse
Utvalgsområde/univers	Innbyggere i Oppdal kommune, 18 år og eldre, det er trukket tilfeldig på postnummer
Vekting	Data er vektet på kjønn og alder for å gjenspeile befolkningssammensetningen
Antall intervju (n=)	600
Feilmargin	Ved en base på 600 (n=600) kan vi med 95% sannsynlighet si at det riktige resultatet ligger innenfor $\pm 1,7$ og $\pm 4,0$ prosentpoeng, avhengig av prosentresultatets størrelse. Usikkerheten er størst ved et prosentresultat på 50% og minst ved prosentresultater på 5%/95%. Merk at feilmarginer for undergrupper/mindre baser er større.
Svar og bortfall	Totalt 3974 telefonnummer ble ringt opp. 600 innbyggere fullførte intervjuet (15 %), 56 intervju ble avbrutt, 1332 kunne/ville ikke av ulike årsaker delta, 1864 fikk man ikke kontakt med, 122 var utenfor målgruppen. Norstat er Opinions underleverandør på datainnsamling.
Feltperiode	24. juni – 8. juli 2015
Ansv konsulent Opinion	Henrik Høidahl, hh@opinion.no , tlf. +47 99 26 10 15

Feilmargintabell

Alle undersøkelser er beheftet med feilmarginer. Feilmarginene knytter seg i hovedsak til statistisk usikkerhet. Dette er utvalgsskjevheter, som medfører at utvalget ikke er identisk med universet eller målgruppen. Ulikheter kan knytte seg til bestemte kjennetegn eller adferd.

Feilmarginene ved ulike utvalgsstørrelser og prosentresultat ved 95% signifikansnivå er vist i tabellen til høyre.

Ved en base på 600 (n=600) kan vi med 95% sannsynlighet si at det riktige resultatet ligger innenfor $\pm 1,7$ og $\pm 4,0$ prosentpoeng, avhengig av prosentresultatets størrelse. Usikkerheten er størst ved et prosentresultat på 50% og minst ved prosentresultater på 5%/95%.

	Prosentresultat									
	5,0 %	10,0 %	15,0 %	20,0 %	25,0 %	30,0 %	35,0 %	40,0 %	45,0 %	50,0 %
Utvalgsstørrelse										
25	8,5 %	11,8 %	14,0 %	15,7 %	17,0 %	18,0 %	18,7 %	19,2 %	19,5 %	19,6 %
50	6,0 %	8,3 %	9,9 %	11,1 %	12,0 %	12,7 %	13,2 %	13,6 %	13,8 %	13,9 %
75	4,9 %	6,8 %	8,1 %	9,1 %	9,8 %	10,4 %	10,8 %	11,1 %	11,3 %	11,3 %
100	4,3 %	5,9 %	7,0 %	7,8 %	8,5 %	9,0 %	9,3 %	9,6 %	9,8 %	9,8 %
150	3,5 %	4,8 %	5,7 %	6,4 %	6,9 %	7,3 %	7,6 %	7,8 %	8,0 %	8,0 %
200	3,0 %	4,2 %	4,9 %	5,5 %	6,0 %	6,4 %	6,6 %	6,8 %	6,9 %	6,9 %
250	2,7 %	3,7 %	4,4 %	5,0 %	5,4 %	5,7 %	5,9 %	6,1 %	6,2 %	6,2 %
300	2,5 %	3,4 %	4,0 %	4,5 %	4,9 %	5,2 %	5,4 %	5,5 %	5,6 %	5,7 %
400	2,1 %	2,9 %	3,5 %	3,9 %	4,2 %	4,5 %	4,7 %	4,8 %	4,9 %	4,9 %
500	1,9 %	2,6 %	3,1 %	3,5 %	3,8 %	4,0 %	4,2 %	4,3 %	4,4 %	4,4 %
600	1,7 %	2,4 %	2,9 %	3,2 %	3,5 %	3,7 %	3,8 %	3,9 %	4,0 %	4,0 %
700	1,6 %	2,2 %	2,6 %	3,0 %	3,2 %	3,4 %	3,5 %	3,6 %	3,7 %	3,7 %
800	1,5 %	2,1 %	2,5 %	2,8 %	3,0 %	3,2 %	3,3 %	3,4 %	3,4 %	3,5 %
900	1,4 %	2,0 %	2,3 %	2,6 %	2,8 %	3,0 %	3,1 %	3,2 %	3,3 %	3,3 %
1000	1,4 %	1,9 %	2,2 %	2,5 %	2,7 %	2,8 %	3,0 %	3,0 %	3,1 %	3,1 %

Bakgrunn

Kommunestyret i Oppdal kommune har bestemt at Oppdal skal utrede fire alternativer for en fremtidig kommune:

1. Oppdal – Rennebu
2. Oppdal – Rennebu – Midtre Gauldal
3. Oppdal – Sunndal
4. Oppdal fortsetter som egen kommune

I løpet av 2015 skal det lages flere delutredninger som skal tjene som beslutningsgrunnlag for valget av alternativ.

Opinion har på oppdrag fra Oppdal kommune gjennomført en innbyggerundersøkelse basert på et representativt utvalg. Målet med undersøkelsen kan være todelt:

1. Bidra til at kommunereformen får økt oppmerksomhet og heve innbyggernes engasjement om reformen.
2. Gi innspill og kunnskap, blant annet til de folkevalgte, om hva innbyggerne i kommunen er opptatt av i forbindelse med kommunereformen.

Undersøkelsen avdekker holdninger blant innbyggerne når det gjelder ulike alternativ for kommunesammenslåing, de viktigste målene for en fremtidig kommune, synspunkter på hvordan kommunen vil løse et utvalg kommunale oppgaver etter en kommunesammenslåing (sammenlignet med i dag) og viktigheten av avstand til et utvalg kommunale tjenester. Undersøkelsen inkluderer bakgrunnsspørsmålene kjønn og alder. Hovedspørsmålene er krysset mot kjønn og alder i et separat Excel-dokument.



Oppdal er en kommune i Sør-Trøndelag fylke. Den grenser i nord til Surnadal og Rindal, i nordøst mot Rennebu, i øst mot Tynset, i sør mot Follidal, Dovre og Lesja og i vest mot Sunndal. Oppdal er fylkets største kommune i utstrekning. Kommunen består av kommunesenteret Oppdal (Auna) og grendene/tettstedene Lønset, Midtbygda, Fagerhaug og Driva. Driva, Midtbygda og Lønset har skole, Driva og Lønset har egne postnummer, mens Lønset i tillegg har egen butikk.

Areal:

- Totalt: 2 274,41 km²
- Land: 2 207,08 km²
- Vann: 67,33 km²

Befolkning: 6852

Kilde: <https://no.wikipedia.org/wiki/Oppdal>

Sammenslåingsalternativ

- Det er relativt små forskjeller mellom alternativene «Oppdal fortsetter alene», «Oppdal og Sunndal» og «Oppdal og Rennebu»:
 - 33 % svarer Oppdal kommune fortsetter alene, det vil si, slår seg *ikke* sammen med noen annen kommune.
 - 29 % svarer Oppdal kommune og Sunndal kommune slår seg sammen.
 - 28 % svarer Oppdal kommune og Rennebu kommune slår seg sammen.
- Med et utvalg på 600, er forskjellene mellom de tre alternativene ikke signifikante.
- En tredel svarer at de ønsker at Oppdal kommune fortsetter alene, nær to tredeler oppgir en konstellasjon med en eller flere kommuner til. Det er signifikant flere som synes å ville slå Oppdal kommune sammen med en annen kommune, men med hvilke(n) kommune(r) er man delt i synet på.
- Det er ingen signifikante forskjeller mellom kvinner og menn eller mellom de under og over 45 år.

Mål for en kommunesammenslåing Hvordan oppgaver vil bli løst Avstand til kommunens tjenester

- På spørsmål om å oppgi de to viktigste målene for en fremtidig kommune – fra en forhåndsdefinert liste på fem mål – er det tre mål som velges oftest: At kommunen er attraktiv for nye innbyggere, besøkende og næringsliv (51 %), økonomisk robusthet med mange ben å stå på (45 %), og gode og likeverdige tjenester for innbyggerne (44 %). Forskjellene mellom disse tre målene er ikke signifikante.
- Med unntak av «gi innbyggerne mulighet til å påvirke utviklingen i kommunen», er det flere som svarer at kommunen etter en kommunesammenslåing vil løse de til sammen ni øvrige oppgavene *bedre* enn i dag enn *dårligere* enn i dag.
- Avstand til helsetjenester, pleie og omsorg i hjemmet, skole og skolefritidsordning, sykehjem, barnehagetilbud og tilbud innen kultur, idrett og fritid anses som viktigere enn avstand til barnevern, rådhuset og byggesaksbehandling dersom det blir en kommunesammenslåing. Avstand til helsetjenester er signifikant viktigere enn avstanden til de åtte øvrige tjenestene som leses opp for respondentene.



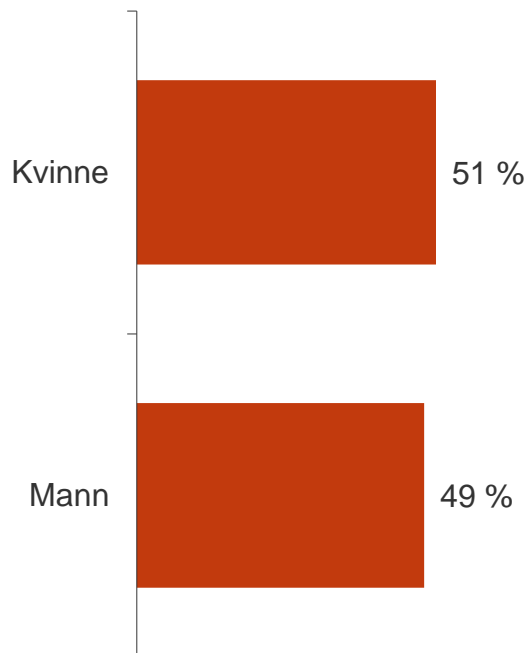
Opinion:

Utvalget i undersøkelsen

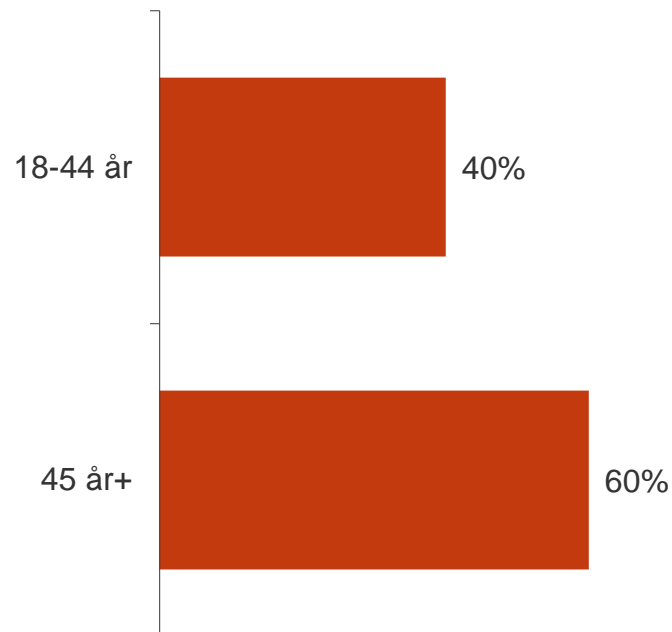
Opinion AS
Juni-juli 2015

Utvalget, n=600

Kjønn



Alder



Det opereres her med en todeling av utvalget for å ha så store basestørrelser som mulig innenfor hver undergruppe:

- 18-44 år: n=242
- 45 år+: n=358



Opinion:

Resultater fra spørreundersøkelsen

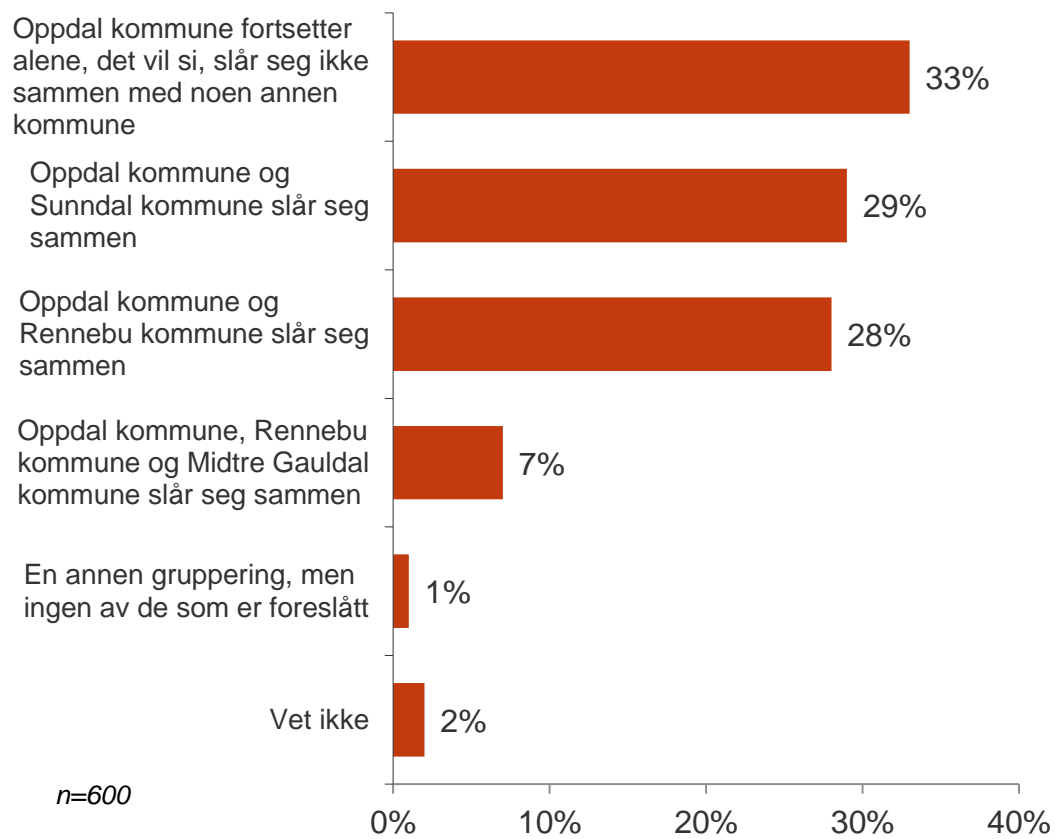
Presentert i den rekkefølgen som spørsmålene er stilt i telefonundersøkelsen

Opinion AS

Juni-juli 2015

Delt i synet på hvilket alternativ man mener er best

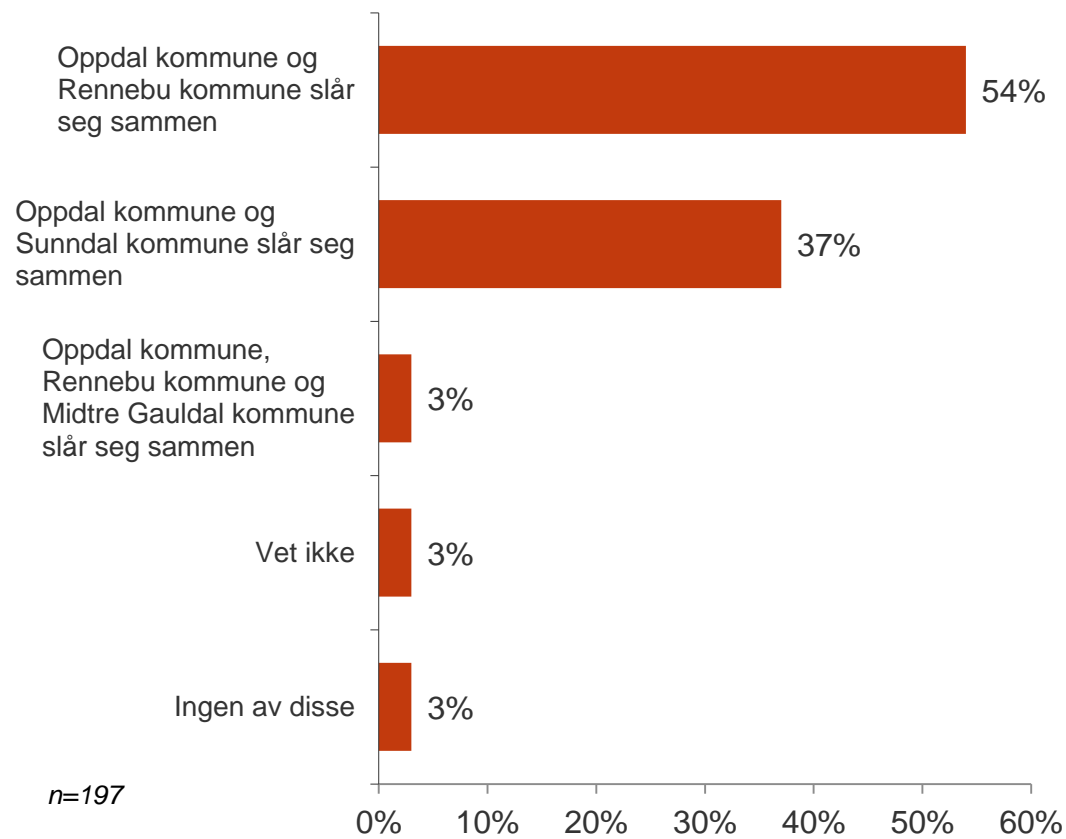
1. Oppdal kommune vurderer å slå seg sammen med én eller flere andre kommuner. Jeg ber deg vurdere hvilket alternativ du mener er best. Jeg leser opp alle alternativene først.



- Det er relativt små forskjeller mellom alternativene «Oppdal fortsetter alene», «Oppdal og Sunndal» og «Oppdal og Rennebu».
- Med et utvalg på 600, er forskjellene mellom de tre alternativene ikke signifikante.
- En tredel svarer at de ønsker at Oppdal kommune fortsetter alene, nær to tredeler oppgir en konstellasjon med en eller flere kommuner til.
- Det er signifikant flere som synes å ville slå Oppdal kommune sammen med en annen kommune, men med hvilke(n) kommune(r) er det ulike syn på.
- Det er ingen signifikante forskjeller mellom kvinner og menn eller mellom de under og over 45 år.

Dersom kommunesammenslåing uansett bestemmes: Et knapt flertall foretrekker at Oppdal går sammen med Rennebu

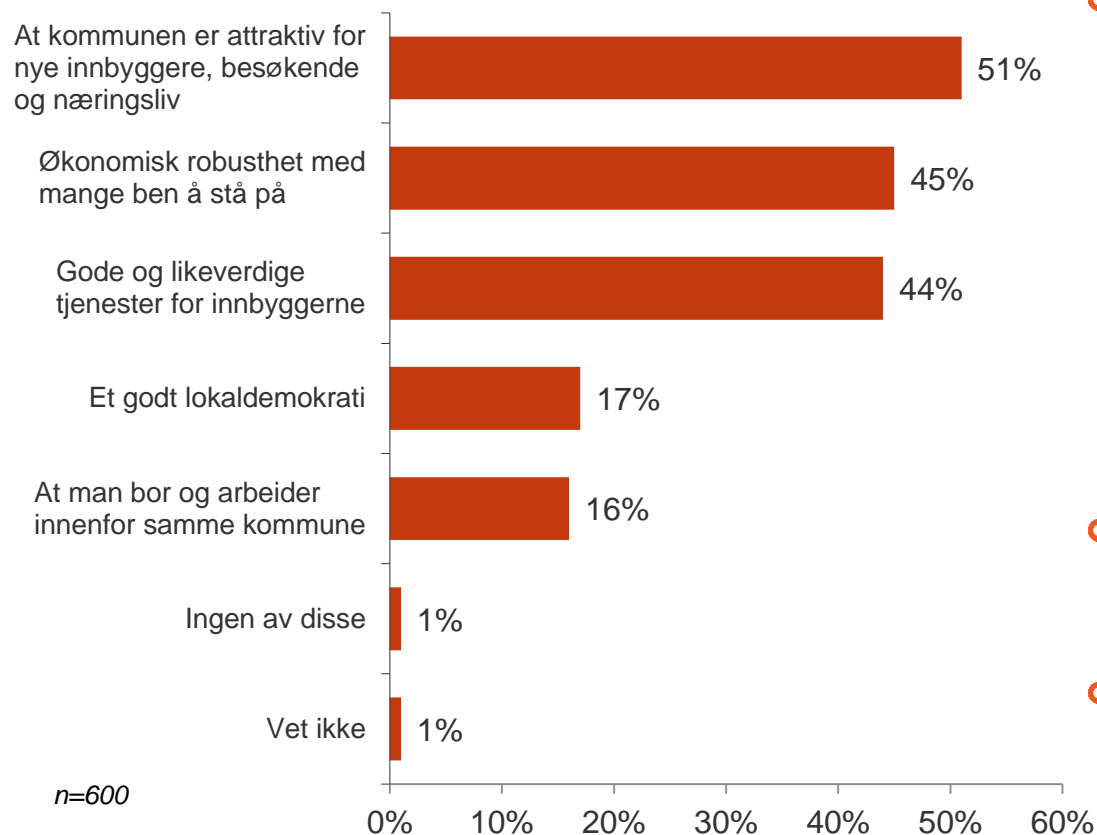
2. Dersom det uansett blir bestemt at Oppdal kommune skal slå seg sammen med én eller flere nabokommuner, hvilket av følgende alternativer foretrekker du da? (Base: de som svarte «Oppdal kommune fortsetter alene» på spørsmål 1)



- Dette spørsmålet er rettet til de som svarte «Oppdal kommune fortsetter alene, det vil si, slår seg *ikke* sammen med noen annen kommune» i det foregående spørsmålet (spørsmål 1).
- Det er signifikant flere i denne svargruppen som foretrekker at Oppdal kommune og Rennebu kommune slår seg sammen enn at Oppdal kommune og Sunndal kommune slår seg sammen.
- Det som synes klart er at konstellasjonen Oppdal kommune, Rennebu kommune og Midtre Gauldal kommune ikke har stor oppslutning blant befolkningen i Oppdal.
- Det er ingen signifikante forskjeller mellom kvinner og menn eller mellom de under og over 45 år.

Tre mål for en kommunesammenslåing skiller seg ut som de viktigste målene for en fremtidig kommune

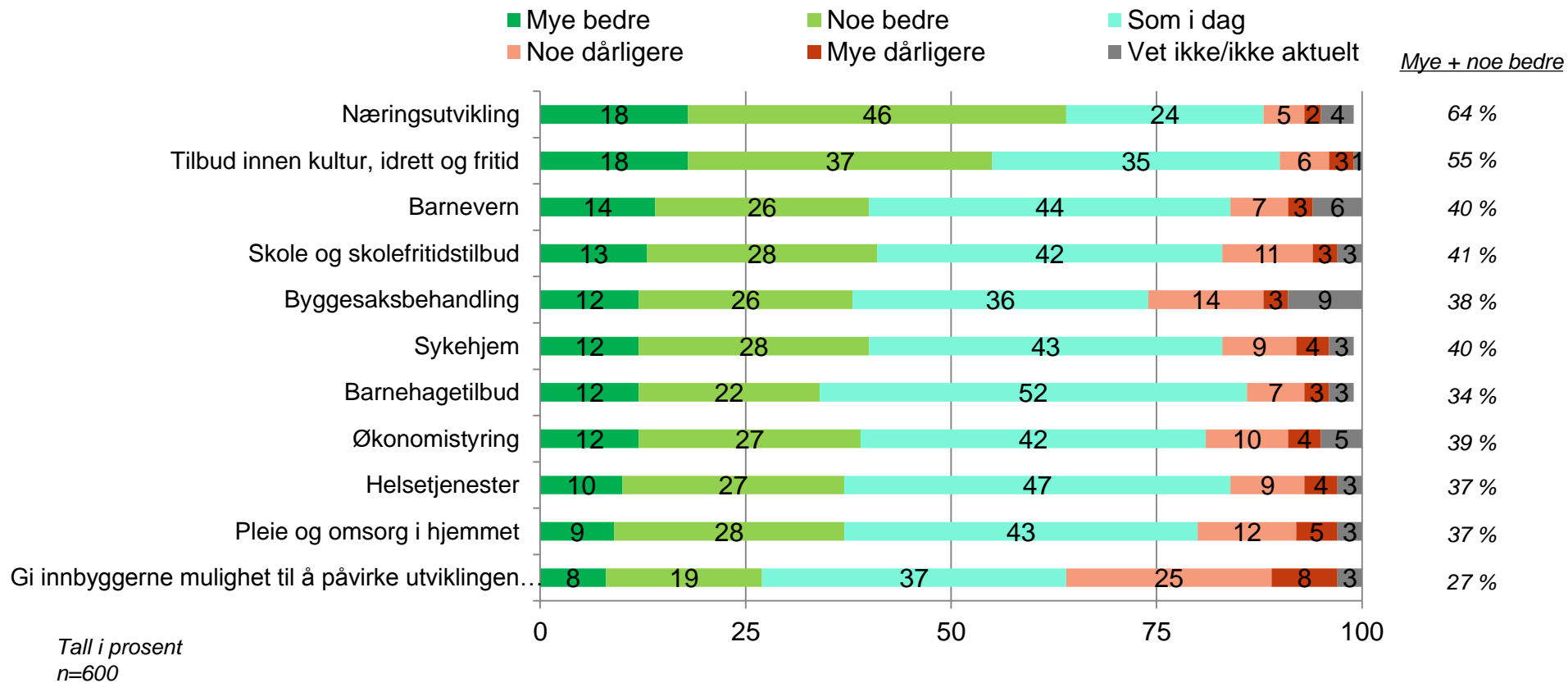
3. Kommunene kan ha flere mål for en kommunesammenslåing. Jeg ber deg nå velge hva du mener er de to viktigste målene for en fremtidig kommune, blant dem jeg leser opp



- Respondentene får lest opp fem mål for en kommunesammenslåing og blir bedt om å velge det de mener er de to viktigste målene for en fremtidig kommune. Som det fremgår av grafen til venstre er det tre mål som velges oftest: At kommunen er attraktiv for nye innbyggere, besøkende og næringsliv, økonomisk robusthet med mange ben å stå på, og gode og likeverdige tjenester for innbyggerne. Forskjellene mellom disse tre målene er ikke signifikante.
- Signifikant flere kvinner (52 %) enn menn (35 %) svarer gode og likeverdige tjenester for innbyggerne.
- Signifikant flere menn (53 %) enn kvinner (38 %) svarer økonomisk robusthet med mange ben å stå på.

Hvordan kommunale oppgaver vil løses etter en kommunesammenslåing

4. Jeg leser nå opp noen kommunale oppgaver, og ber deg vurdere hvordan du mener kommunen vil løse disse etter en kommunesammenslåing, sammenlignet med i dag. Du vurderer langs en skala fra 1 – 5, der 1 betyr «mye dårligere», 2 «noe dårligere», 3 «som i dag», 4 «noe bedre» og 5 betyr «mye bedre». De kommunale oppgavene er:



Hvordan kommunale oppgaver vil løses etter en kommunesammenslåing

4. Jeg leser nå opp noen kommunale oppgaver, og ber deg vurdere hvordan du mener kommunen vil løse disse etter en kommunesammenslåing, sammenlignet med i dag. Du vurderer langs en skala fra 1 – 5, der 1 betyr «mye dårligere», 2 «noe dårligere», 3 «som i dag», 4 «noe bedre» og 5 betyr «mye bedre». De kommunale oppgavene er:

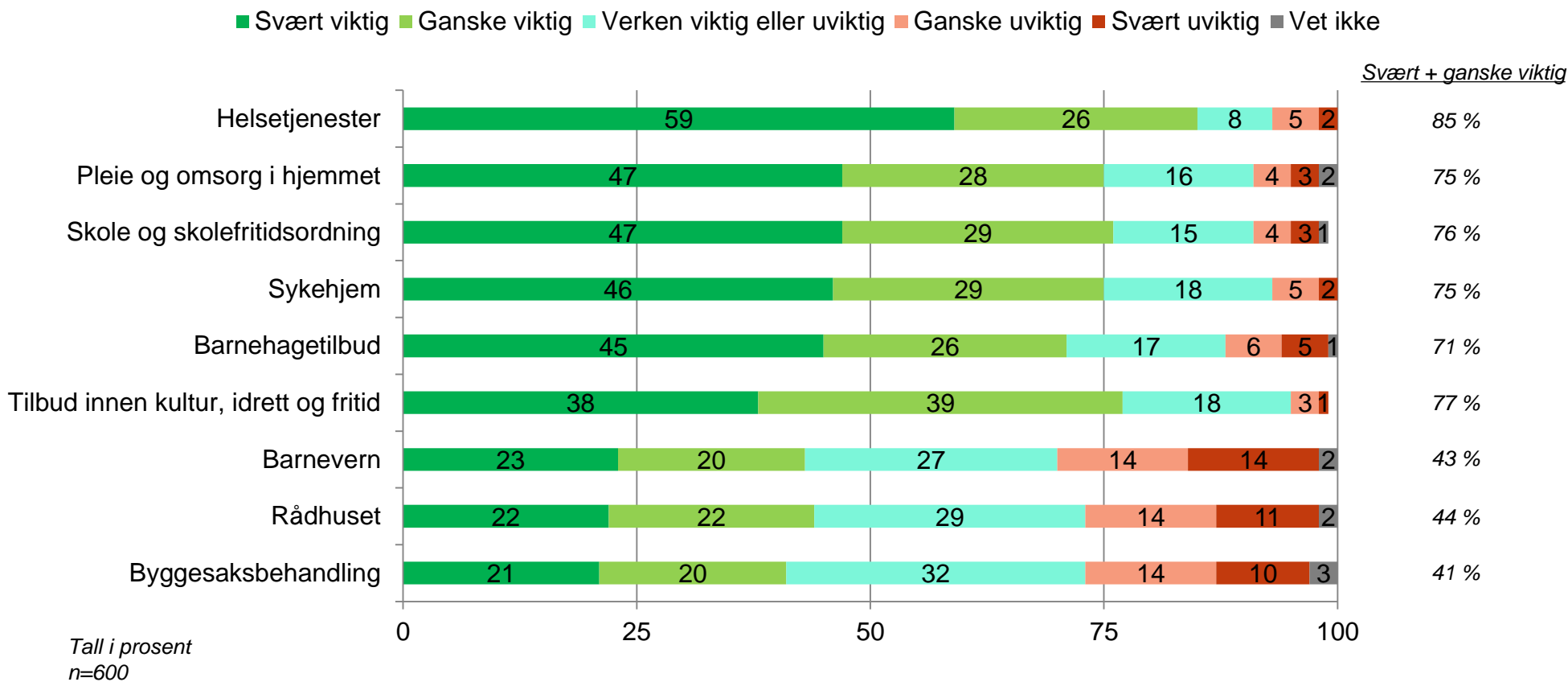
Kommunale oppgaver	Gjennomsnittsverdi
Næringsutvikling	3,8
Tilbud innen kultur, idrett og fritid	3,6
Barnevern	3,4
Skole og skolefritidstilbud	3,4
Byggesaksbehandling	3,3
Sykehjem	3,3
Barnehagetilbud	3,3
Økonomistyring	3,3
Helsetjenester	3,3
Pleie og omsorg i hjemmet	3,2
Gi innbyggerne mulighet til å påvirke utviklingen i kommunen	3,0

Gjennomsnittsverdi: Skala 1-5, der 1 = mye dårligere og 5 = mye bedre. Maksimal score er 5,0, dersom alle svarer «Mye bedre»

- Med unntak av «gi innbyggerne mulighet til å påvirke utviklingen i kommunen», er det flere som svarer at kommunen etter en kommunesammenslåing vil løse oppgavene bedre enn i dag enn dårligere enn i dag. Se diagram på side 12.
- Det er et flertall som tror at kommunen vil løse næringsutvikling og tilbud innen kultur, idrett og fritid bedre etter en kommunesammenslåing enn den gjør i dag. Det er også en signifikant forskjell mellom disse oppgavene og de øvrige oppgavene som leses opp når det gjelder andelen som tror at kommunen vil løse oppgavene bedre etter en kommunesammenslåing.
- Det er signifikant flere kvinner enn menn som mener barnevern, pleie og omsorg i hjemmet og sykehjem vil bli løst «mye bedre» etter en kommunesammenslåing.
- Signifikant flere menn enn kvinner tror næringsutvikling vil løses «mye bedre» etter en kommunesammenslåing.

Avstand til kommunale tjenester

5. Hvis det blir kommunesammenslåing, hvor uviktig eller viktig er avstanden til de følgende tjenestene for deg? Vil du si avstanden er svært uviktig, ganske uviktig, verken viktig eller uviktig, ganske viktig eller svært viktig?



Avstand til kommunale tjenester

5. Hvis det blir kommunesammenslåing, hvor uviktig eller viktig er avstanden til de følgende tjenestene for deg? Vil du si avstanden er svært uviktig, ganske uviktig, verken viktig eller uviktig, ganske viktig eller svært viktig?

Kommunale tjenester	Gjennomsnittsverdi
Helsetjenester	4,3
Pleie og omsorg i hjemmet	4,1
Skole og skolefritidsordning	4,1
Sykehjem	4,1
Barnehagetilbud	4,0
Tilbud innen kultur, idrett og fritid	4,1
Barnevern	3,2
Rådhuset	3,3
Byggesaksbehandling	3,3

Gjennomsnittsverdi: Skala 1-5, der 1 = svært uviktig og 5 = svært viktig. Maksimal score er 5,0, dersom alle svarer «Svært viktig»

- Avstanden til helsetjenester, pleie og omsorg i hjemmet, skole og skolefritidsordning, sykehjem, barnehagetilbud og tilbud innen kultur, idrett og fritid anses som viktigere enn avstand til barnevern, rådhuset og byggesaksbehandling dersom det blir en kommunesammenslåing.
- Avstand til helsetjenester er signifikant viktigere enn avstanden til de øvrige tjenestene som leses opp. 85 % mener avstanden til helsetjenester er svært (59 %) eller ganske (26 %) viktig hvis det blir en kommunesammenslåing. Se diagram på side 14.
- Det er signifikant flere kvinner enn menn som mener at avstand til helsetjenester, barnevern, pleie og omsorg i hjemmet, sykehjem, barnehagetilbud, skole og skolefritidsordning og tilbud innen kultur, idrett og fritid er «svært viktig» dersom det blir en kommunesammenslåing.
- Det er signifikant flere over enn under 45 år som mener at avstand til pleie og omsorg i hjemmet, sykehjem, byggesaksbehandling og rådhuset er «svært viktig». Signifikant flere under enn over 45 år mener avstand til skole og skolefritidsordning er «svært viktig».



Innsikt som bringer deg videre

opinion.no

Opinion AS
Maridalsveien 13E
0178 OSLO
T: 21 300 400
E: post@opinion.no