

NY KOMMUNESTRUKTUR FRØYA KOMMUNE



FRØYA KOMMUNE
Kraft og mangfold

JUNI 2015

Metode:

Datainnsamling: Telefon

Utvalg: Det ble gjennomført totalt 393 intervju med personer 18 år eller eldre bosatt i Frøya kommune. Datamaterialet er vektet i forhold til offisiell statistikk på kjønn og alder. Statistiske feilmarginer er om lag pluss/minus 2,9-4,9%

Tidspunkt: Intervjuene er gjennomført i tidsrommet 9. – 16. juni 2015.

Ansvarlig for undersøkelsen: Jarle Gulbrandsen

Om rapporten:

De fleste tallene i denne rapporten er prosenter. Dette er oppgitt på de enkelte sidene i rapporten sammen med antall spurte.

På noen av sidene har vi benyttet et gjennomsnitt der respondentene har besvart spørsmål ved hjelp av skala. Dette gjør det lettere å få en oversikt over forskjeller mellom ulike målgrupper for eksempel kjønn og aldersgrupper.

Dette gjennomsnittet er beregnet på følgende måte:

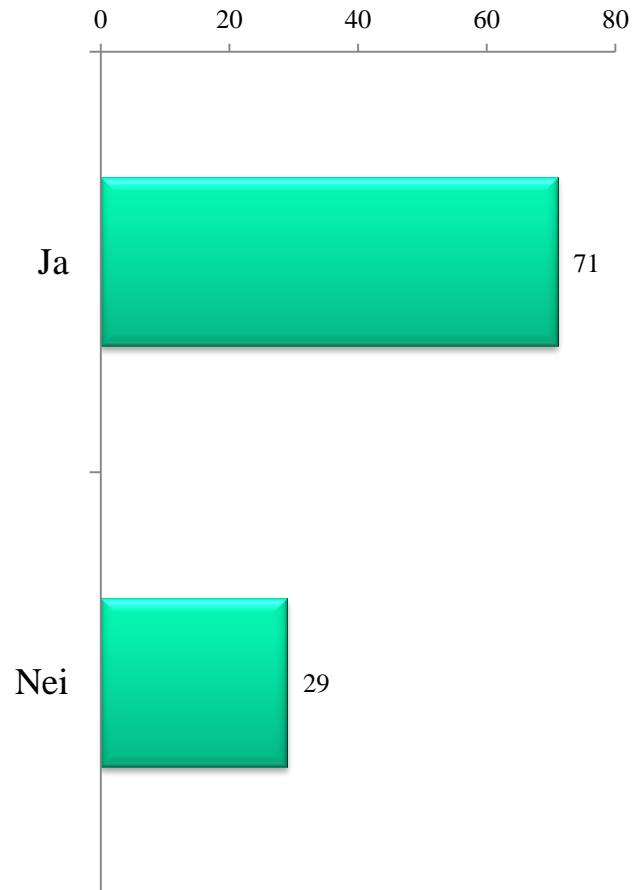
Eks.: Skala fra 1 til 5 der 1 betyr svært liten tilknytning og 5 betyr svært stor tilknytning. Alle de som har svart meget liten tilknytning får verdien 0, de som svarer ganske liten tilknytning får verdien 25, de som har svart verken eller får verdien 50, de som har svart verdien ganske stor tilknytning får verdien 75 og de som har svart svært stor tilknytning får verdien 100. På denne måten får vi et tall mellom 0 og 100. Dette tolker vi slik at jo høyere gjennomsnitt jo sterkere tilknytning.

OM SAMMENSETNING AV BEFOLKNINGEN

Født og oppvokst i Frøya

Spørretekst: Er du helt eller delvis oppvokst i Frøya kommune?

Base: n=393, %

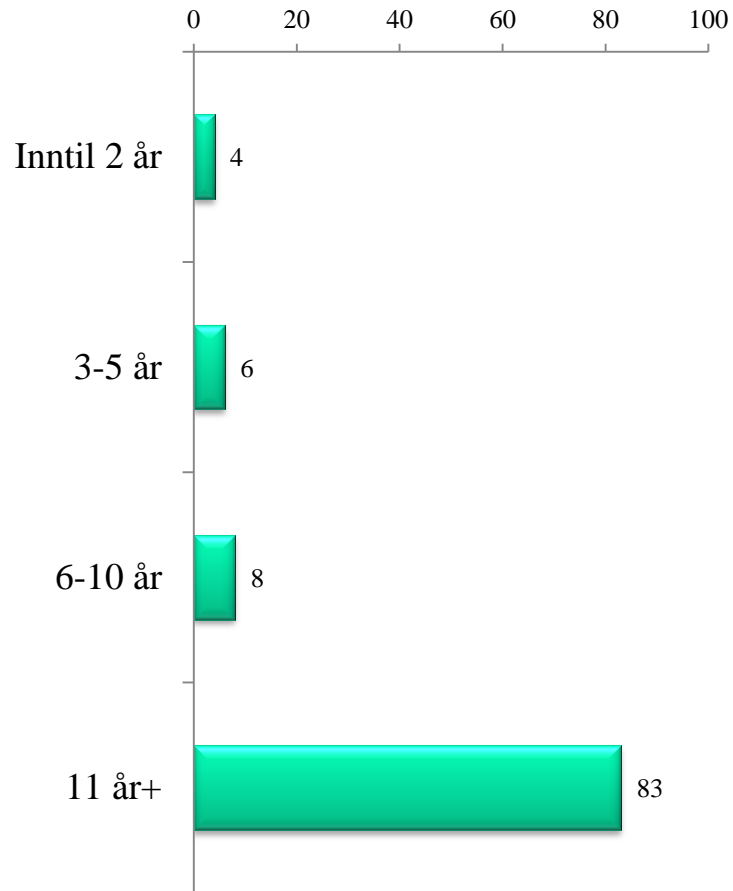


7 av 10 innbyggere på Frøya er født og oppvokst i kommunen

Antall år bodd i Frøya

Spørretekst: Hvor mange år har du alt i alt bodd i Frøya kommune?

Base: n=393, %

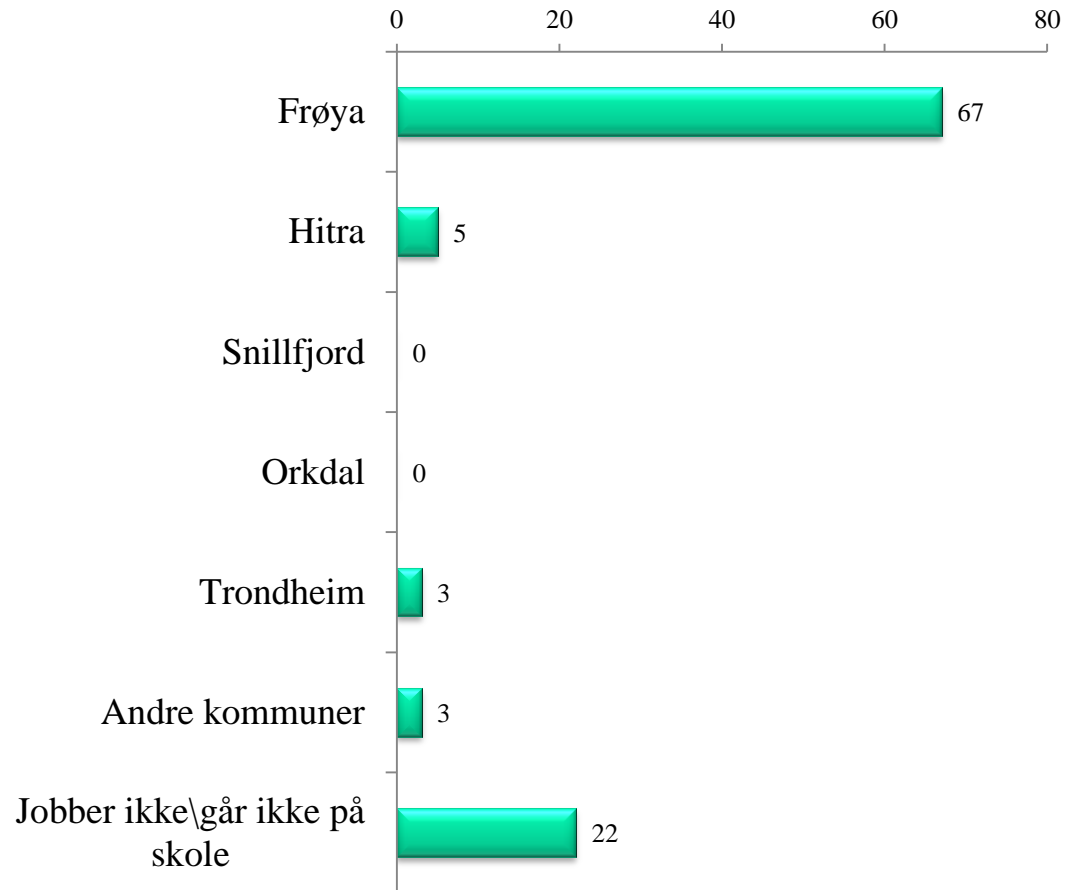


Knapt 10 prosent av befolkningen 18 eller eldre har bodd i kommunen under 10 år

I hvilken kommune jobber/går du på skole

Spørretekst: I hvilken kommune jobber du \ går du på skole?

Base: n=393, %



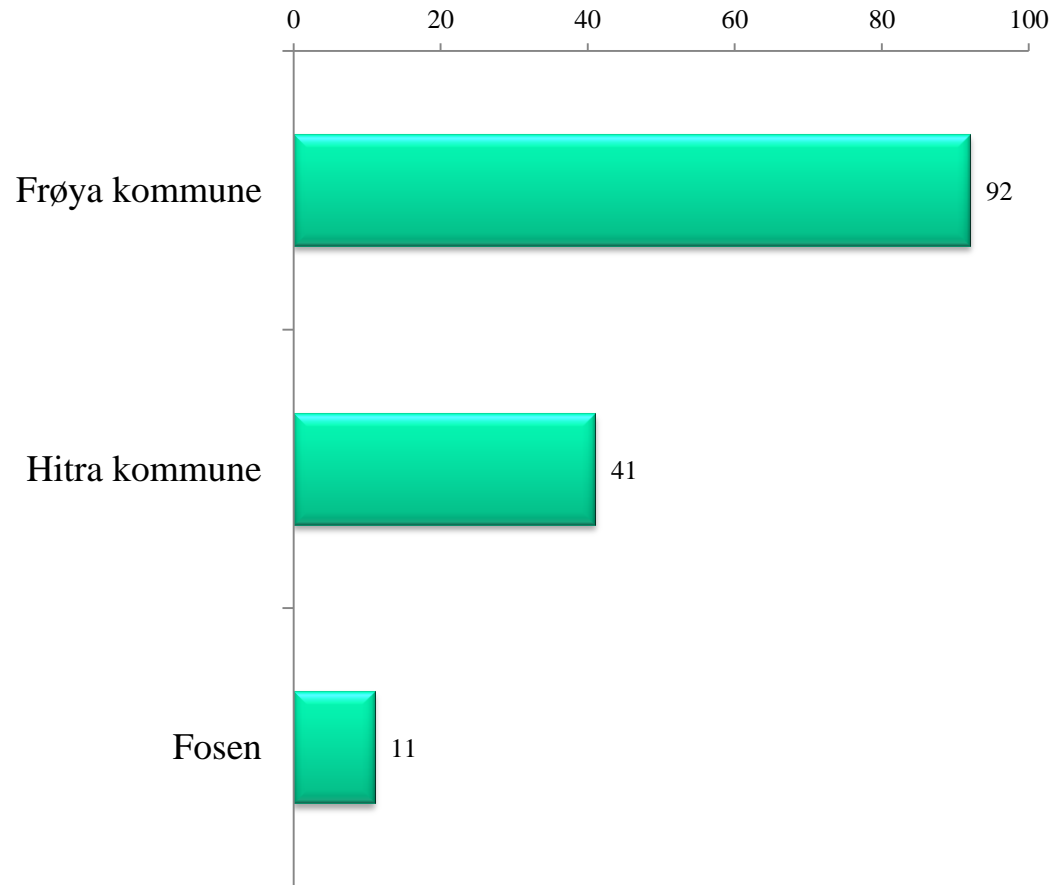
Knapt 70 prosent av de spurte jobber i bostedskommunen.

Tilknytning – svar sortert etter bosted i kommunen

Spørretekst: Jeg skal nå lese opp fire geografiske områder for deg og ønsker å vite hvor sterk tilknytning eller tilhørighet du føler til disse tre områdene.

Du kan svare med en skala fra 1 til 5 der 1 betyr svært liten og 5 betyr svært stor.

Base: n=393, gj.snitt 0-100



Tilknytningen til Frøya kommune er meget høy og viser en sterk identitet til kommunen, sterkere enn det vi har målt i andre kommuner.

Tilknytningen til Hitra ligger på et normalt nivå i forhold til tilknytning til nærmeste nabokommune.

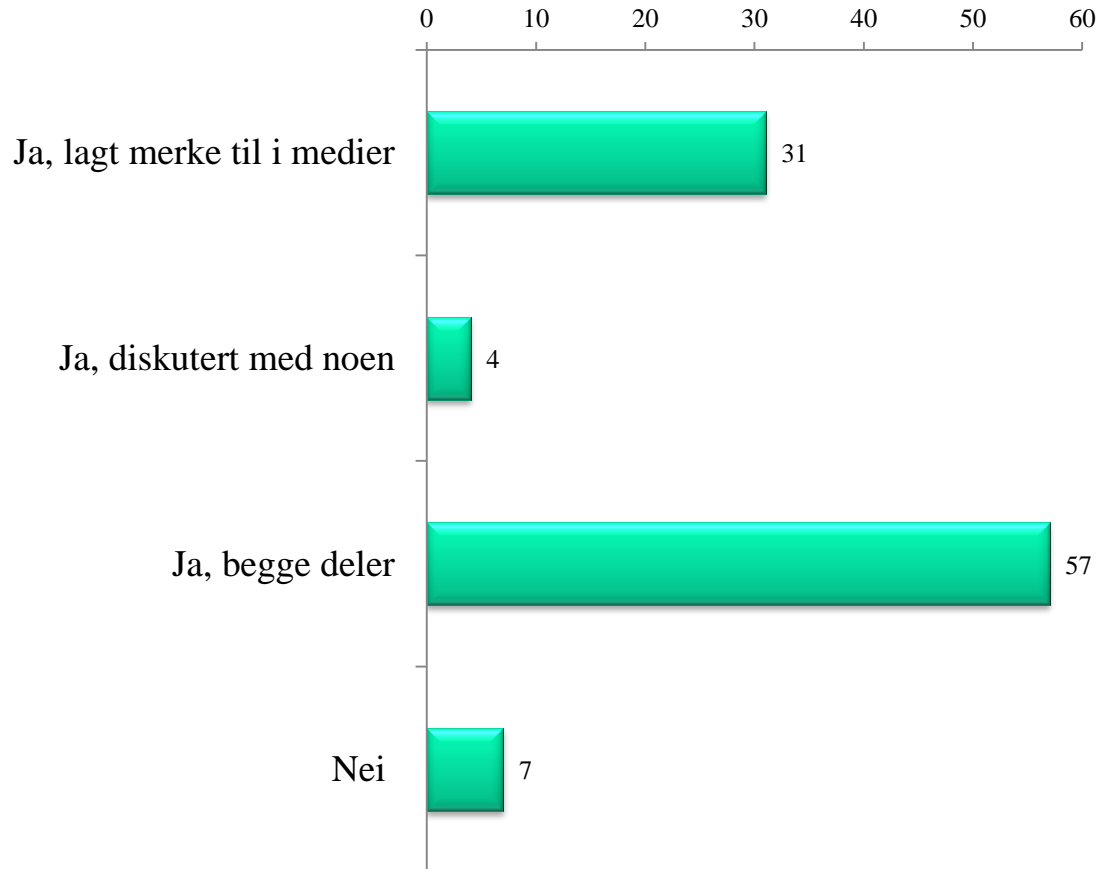
Tilknytningen til Fosen er nærmest fraværende.

OPPMERKSOMHET OM PROSESSEN

Oppmerksomhet om prosessen

Spørretekst: Frøya kommune er nå i gang med å utrede en ny kommunestruktur, altså om Frøya kommune skal bestå som egen kommune eller med hvilken eller hvilke kommuner det er hensiktsmessig å slå seg sammen med.

Har du lagt merke til dette i ulike medier eller diskutert med noen om dette? Base: n=393, %



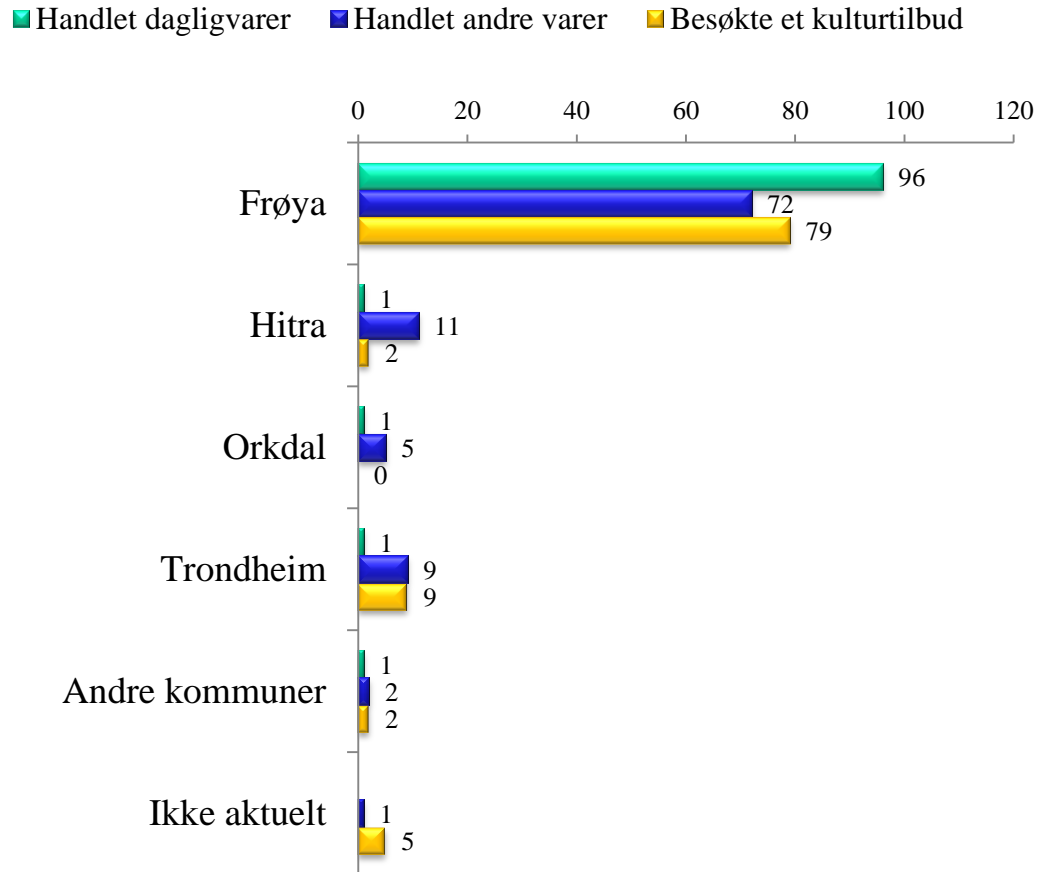
Totalt sett har 93 prosent av befolkningen fått med seg denne problemstillingen.

Lavest grad av involvering er det i yngste aldersgruppe, men også der er oppmerksomheten 89 prosent.

ADFERD IFT HANDEL OG KULTUR

Adferd ift handel og kultur

Spørretekst: Jeg skal nå lese opp tre ulike typer aktiviteter for deg og ønsker å vite i hvilken kommune du utførte disse aktivitetene siste gang. Base: n=393, %



Handelslekkasjen ved innkjøp av dagligvarer er nærmest fraværende.

Når det gjelder innkjøp av andre varer ser vi at det er noe lekkasje til Hitra (9%), Orkdal (5%) og Trondheim (9%).

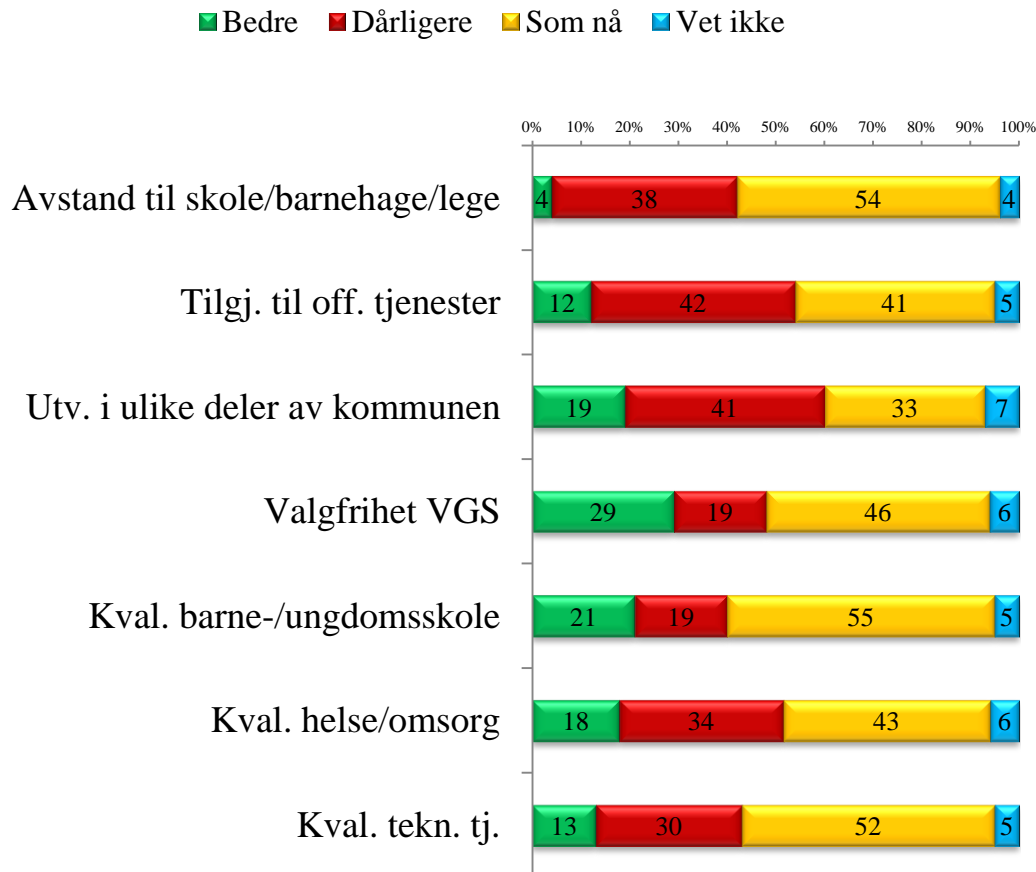
Kulturaktivitetene blir stort sett gjennomført i kommunen (79%) mens knapt 10 % blir utført i Trondheim.

OPPFATNINGER AV KONSEKVENSENE AV KOMMUNESAMMENSLÅING

Oppfatning av konsekvenser

Spørretekst: Jeg skal nå lese opp noen offentlige tilbud for deg. Tror du at disse tilbudene blir bedre, dårligere eller omlag som nå hvis Frøya blir slått sammen med en eller flere kommuner?

Base: n=393, %



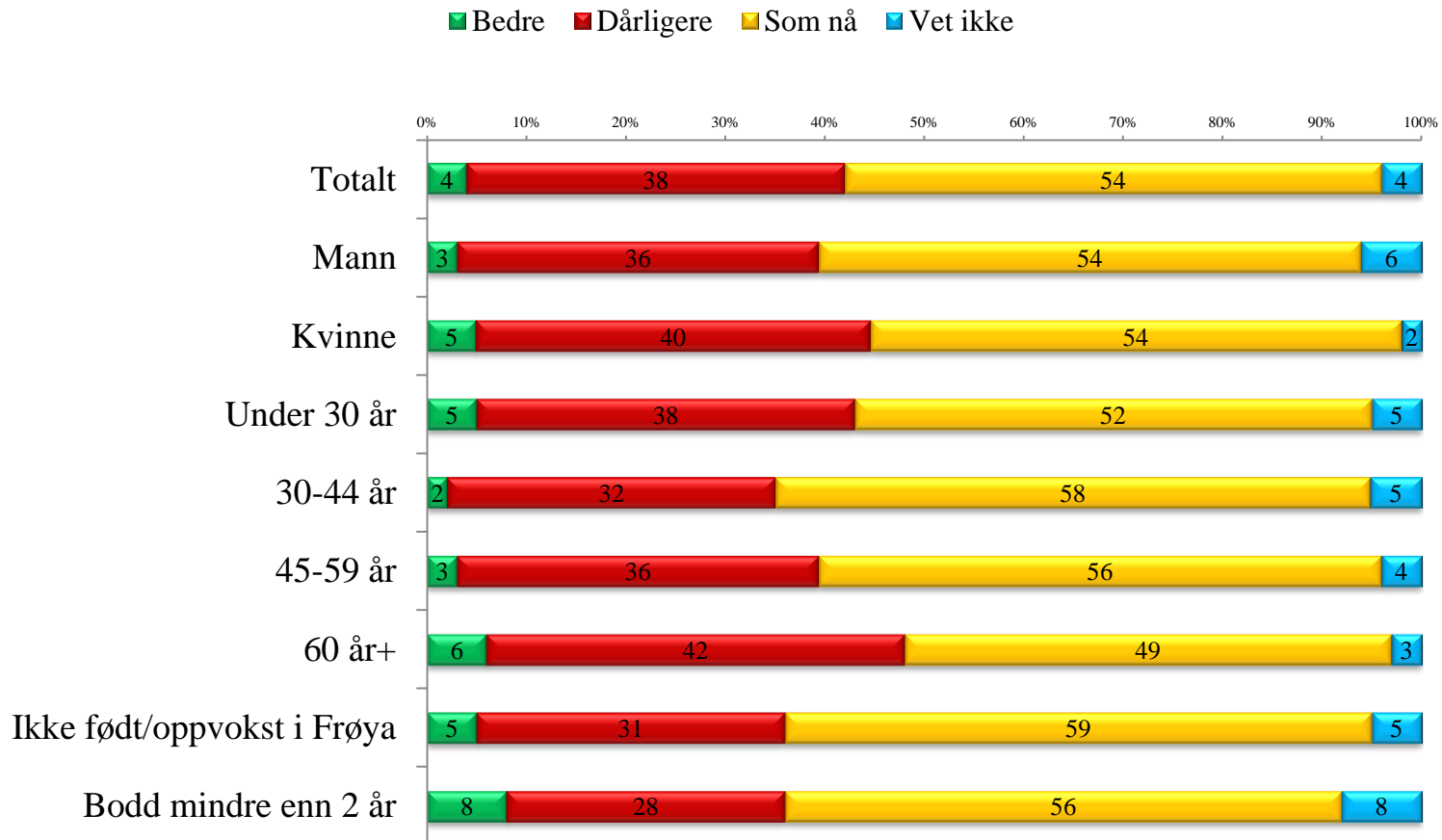
Det generelle bildet viser at store deler av befolkningen mener at tilbudene blir uforandret. Andelen som mener at tilbudene blir like gode eller bedre utgjør fra 51-76% av befolkningen på de ulike elementene som er med i denne målingen.

Totalt sett er det mest skepsis i forhold til om en kommunesammenslåing vil gjøre tilgjengeligheten til offentlige tjenester dårligere og at utviklingen i de ulike delene av kommunen kan komme til å lide.

Utdypende om oppfatning av konsekvenser: Geografisk avstand til skole, barnehage, lege mv

Spørretekst: Jeg skal nå lese opp noen offentlige tilbud for deg. Tror du at disse tilbudene blir bedre, dårligere eller omlag som nå hvis Frøya blir slått sammen med en eller flere kommuner.

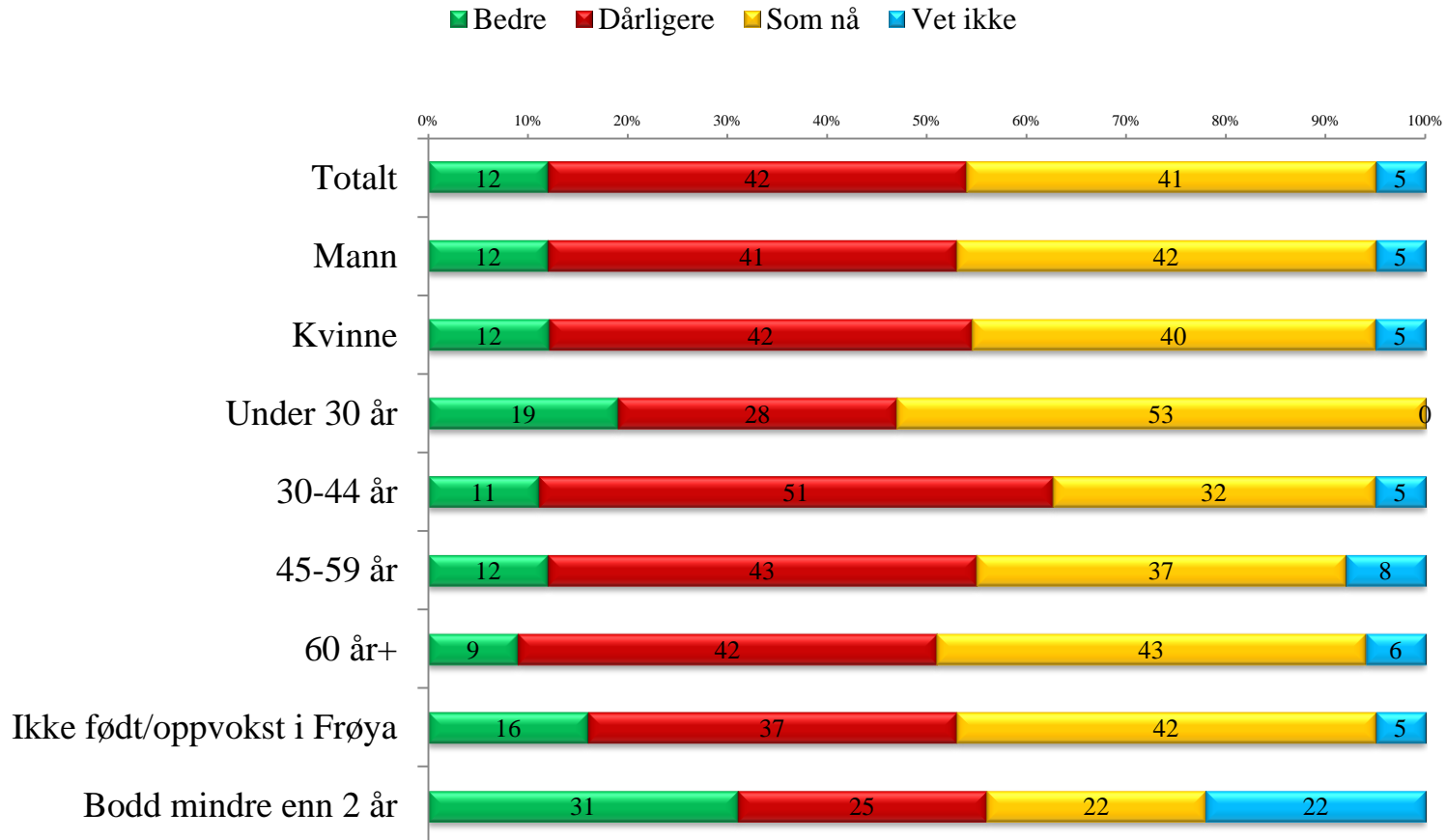
. Base: n=393, %



Utdypende om oppfatning av konsekvenser: Tilgjengeligheten til offentlige tjenester, inklusive digitale tjenester

Spørretekst: Jeg skal nå lese opp noen offentlige tilbud for deg. Tror du at disse tilbudene blir bedre, dårligere eller omlag som nå hvis Frøya blir slått sammen med en eller flere kommuner.

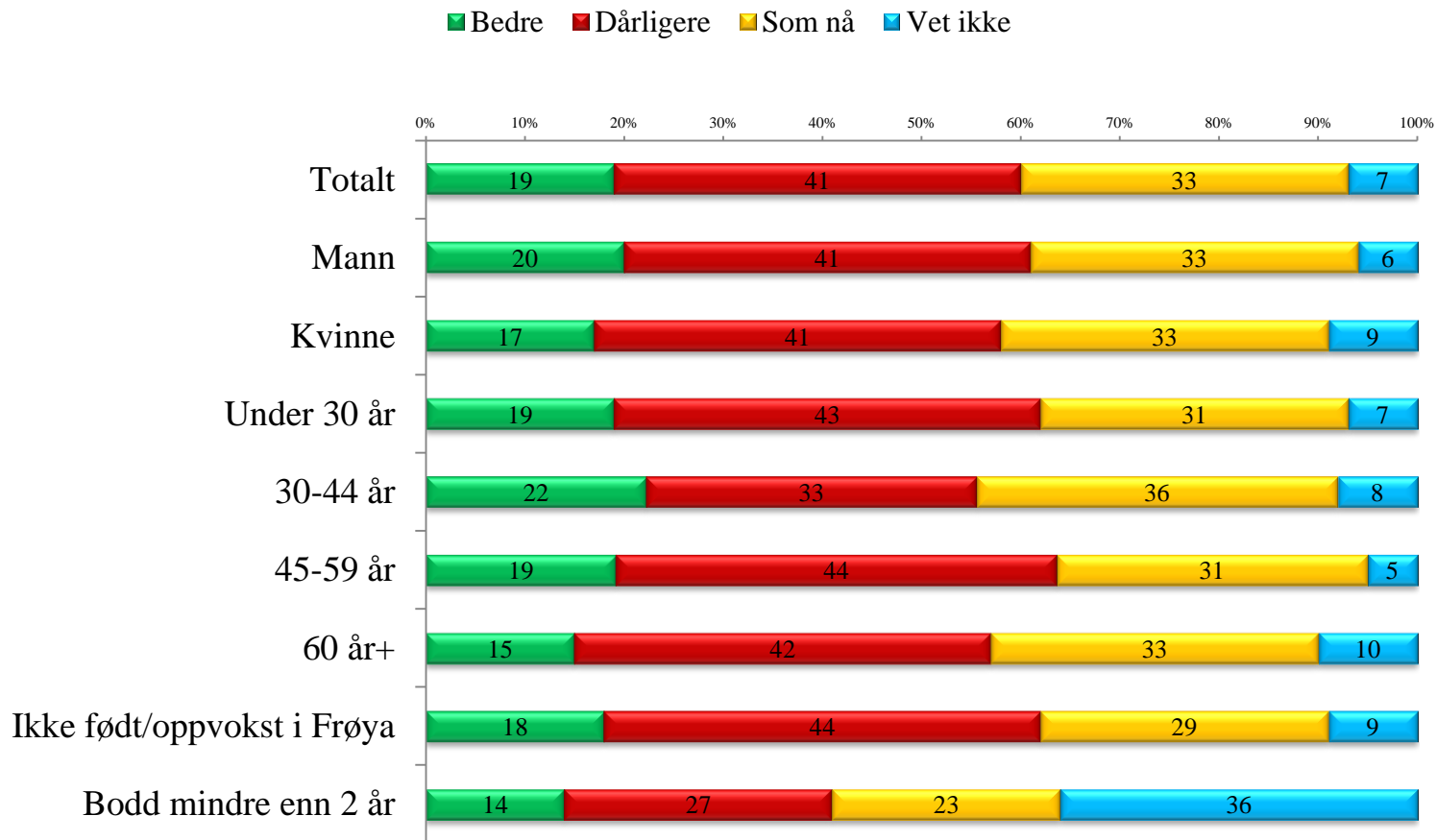
. Base: n=393, %



Utdypende om oppfatning av konsekvenser: Utviklingen i de ulike delene av kommunen

Spørretekst: Jeg skal nå lese opp noen offentlige tilbud for deg. Tror du at disse tilbudene blir bedre, dårligere eller omlag som nå hvis Frøya blir slått sammen med en eller flere kommuner.

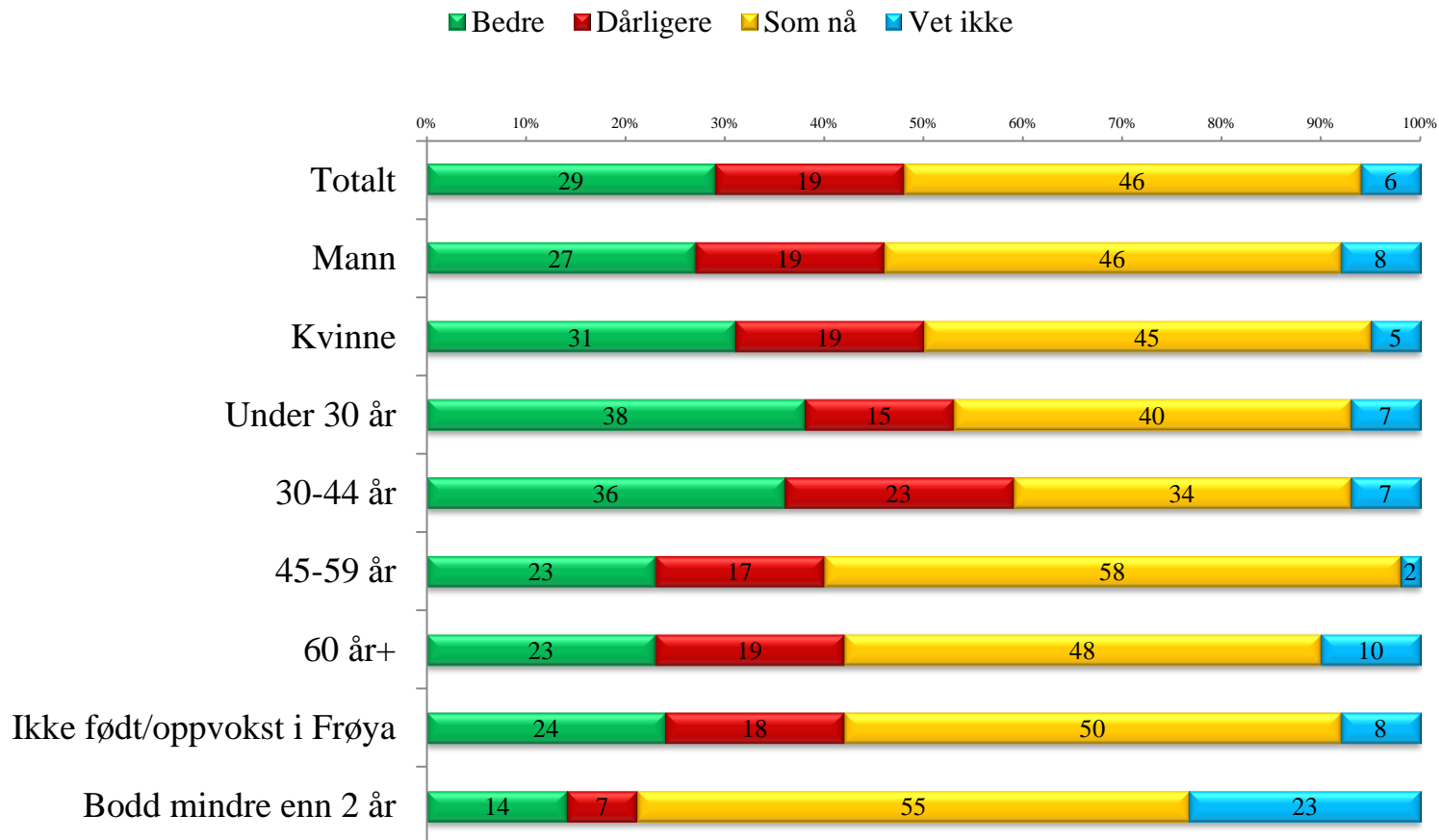
. Base: n=393, %



Utdypende om oppfatning av konsekvenser: Valgfrihet i forhold til videregående skoler

Spørretekst: Jeg skal nå lese opp noen offentlige tilbud for deg. Tror du at disse tilbudene blir bedre, dårligere eller omlag som nå hvis Frøya blir slått sammen med en eller flere kommuner.

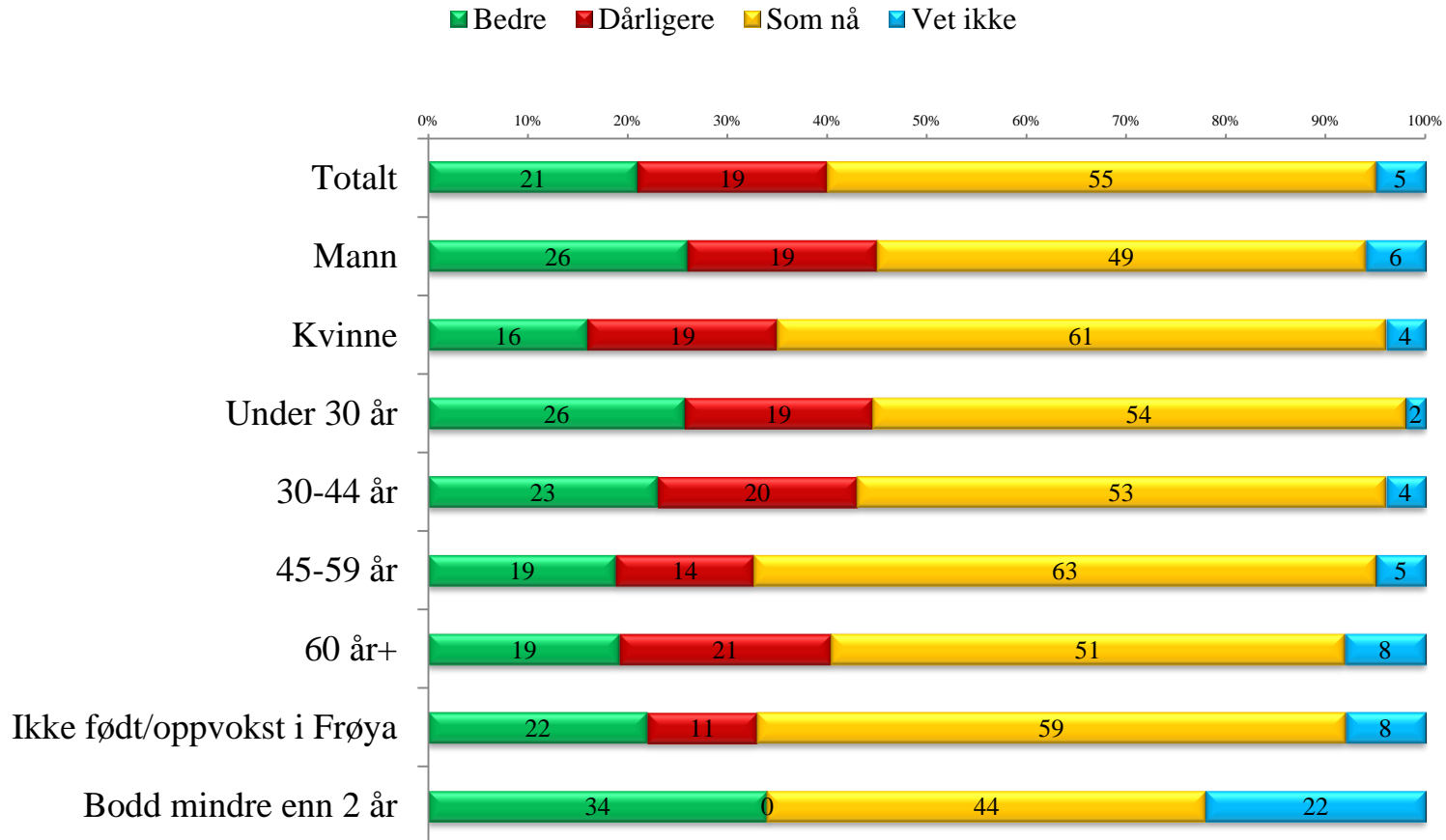
. Base: n=393, %



Utdypende om oppfatning av konsekvenser: Kvaliteten på barneskoler og ungdomsskoler

Spørretekst: Jeg skal nå lese opp noen offentlige tilbud for deg. Tror du at disse tilbudene blir bedre, dårligere eller omlag som nå hvis Frøya blir slått sammen med en eller flere kommuner.

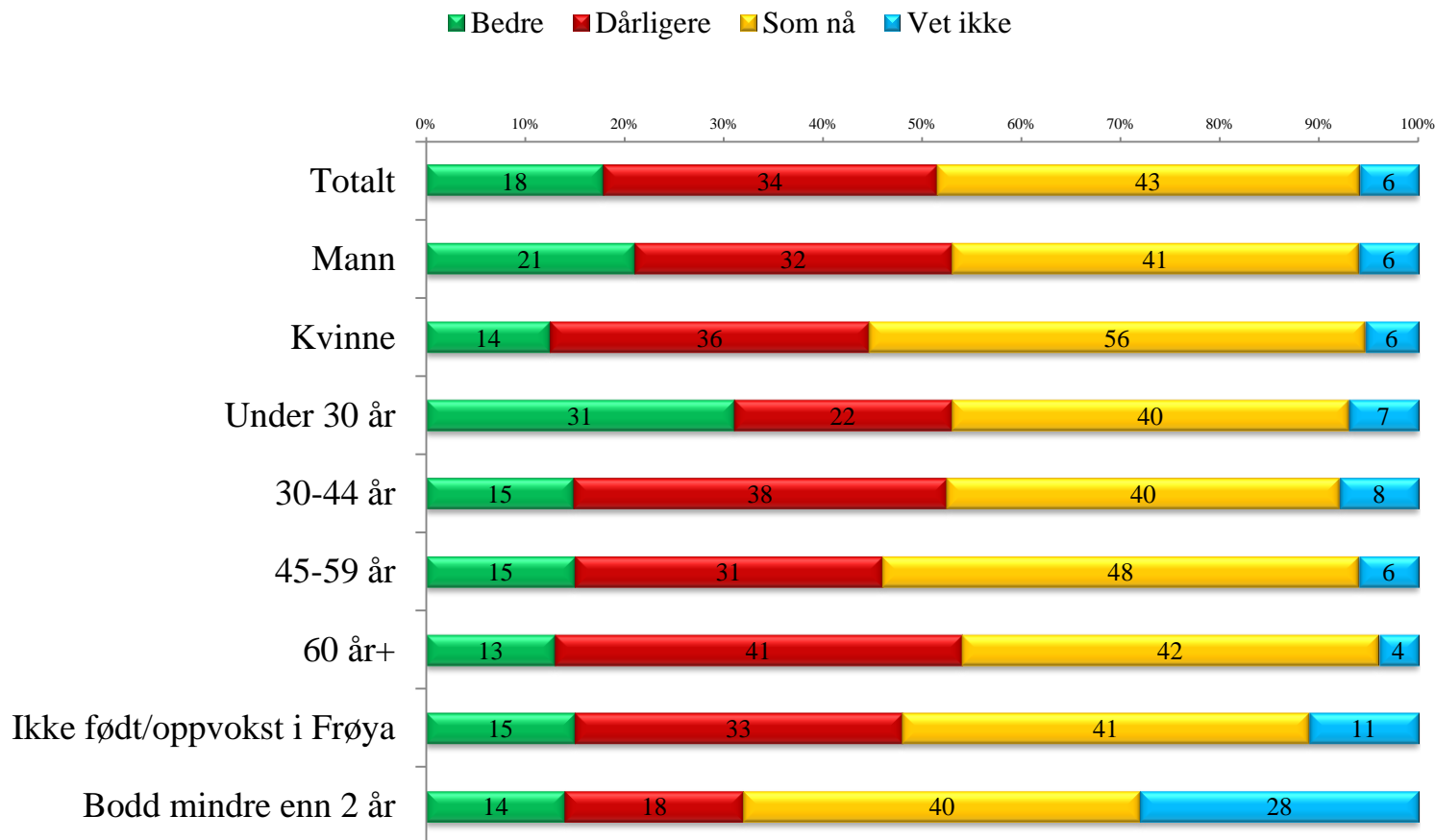
. Base: n=393, %



Utdypende om oppfatning av konsekvenser: Kvaliteten på helse- og omsorgstjenestene

Spørretekst: Jeg skal nå lese opp noen offentlige tilbud for deg. Tror du at disse tilbudene blir bedre, dårligere eller omlag som nå hvis Frøya blir slått sammen med en eller flere kommuner.

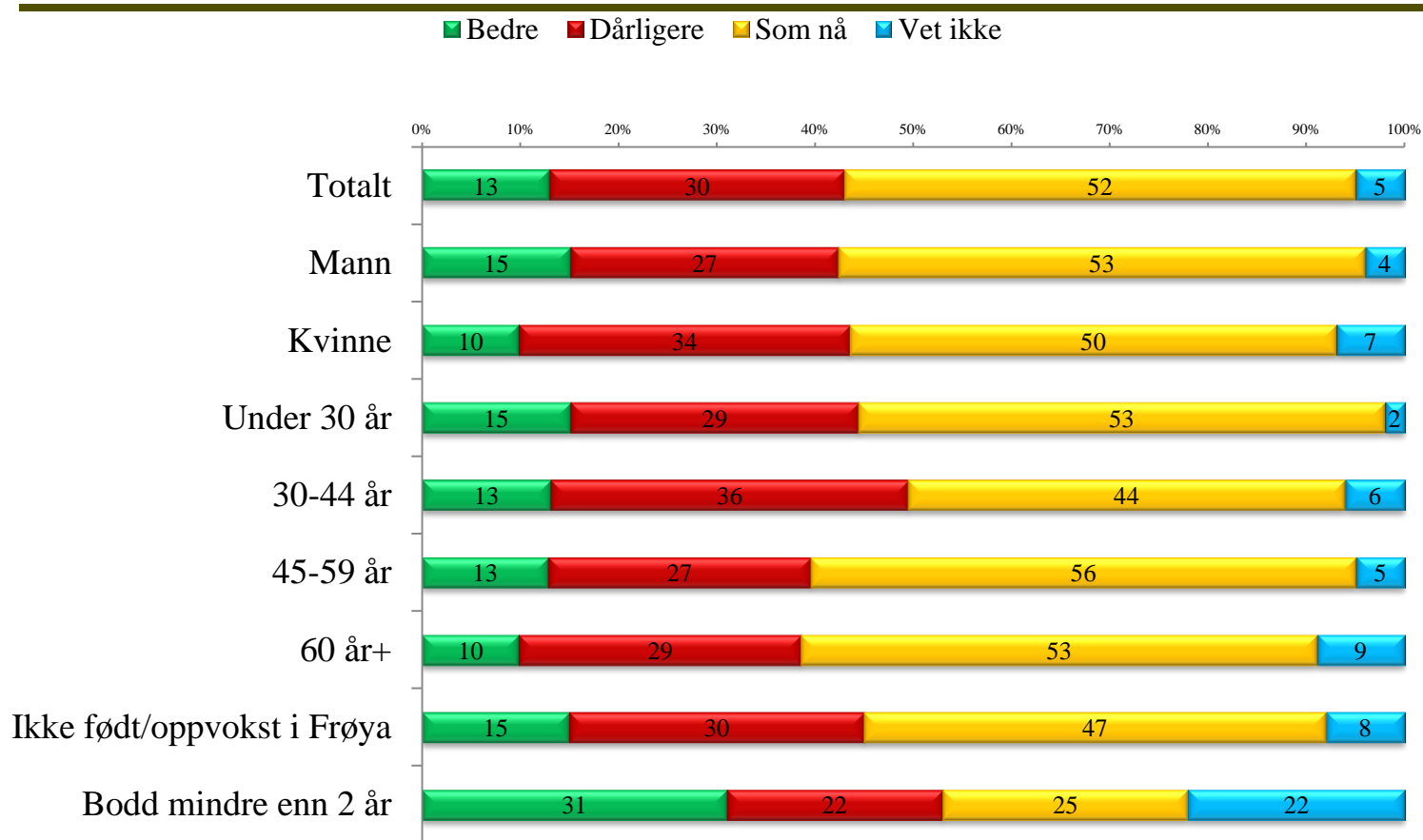
. Base: n=393, %



Utdypende om oppfatning av konsekvenser: Kvaliteten på tekniske tjenester som f.eks. brøyting, strøing, byggesaker mv

Spørretekst: Jeg skal nå lese opp noen offentlige tilbud for deg. Tror du at disse tilbudene blir bedre, dårligere eller omlag som nå hvis Frøya blir slått sammen med en eller flere kommuner.

. Base: n=393, %



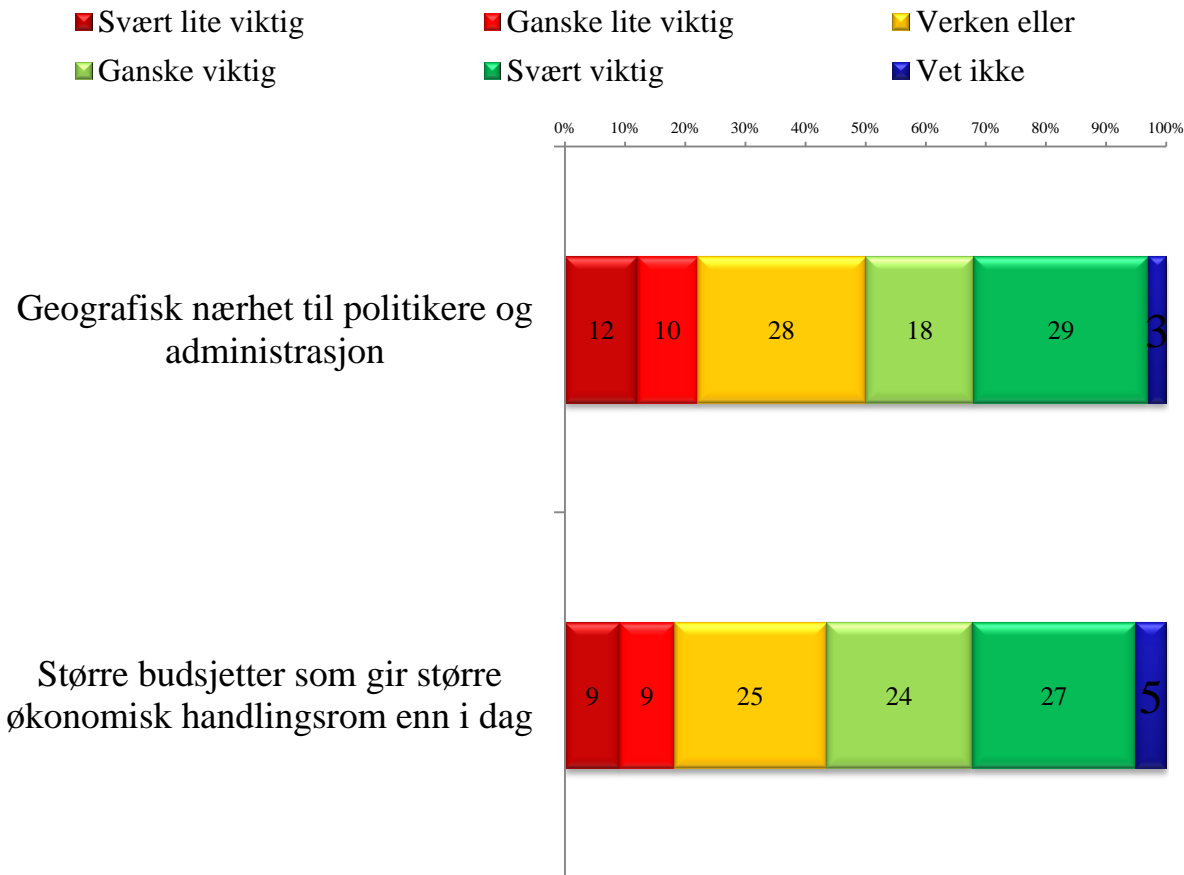
OPPFATNINGER AV VIKTIGHET AV GEOGRAFISK NÆRHET OG STØRRE KOMMUNEBUDSJETT MED STØRRE VALGFRIHET

Viktighet ift geografisk nærhet og større budsjett

Spørretekst: Hvor viktig er følgende elementer for hvilken eller hvilke kommuner som du mener Frøya eventuelt bør slå seg sammen med.

Du kan svare på en skala fra 1 til 5, der 1 betyr svært lite viktig og 5 betyr svært viktig.

. Base: n=393, %



Disse to elementene er om lag like avgjørende i forhold til hvilke kommuner respondentene mener at Frøya bør slå seg sammen med.

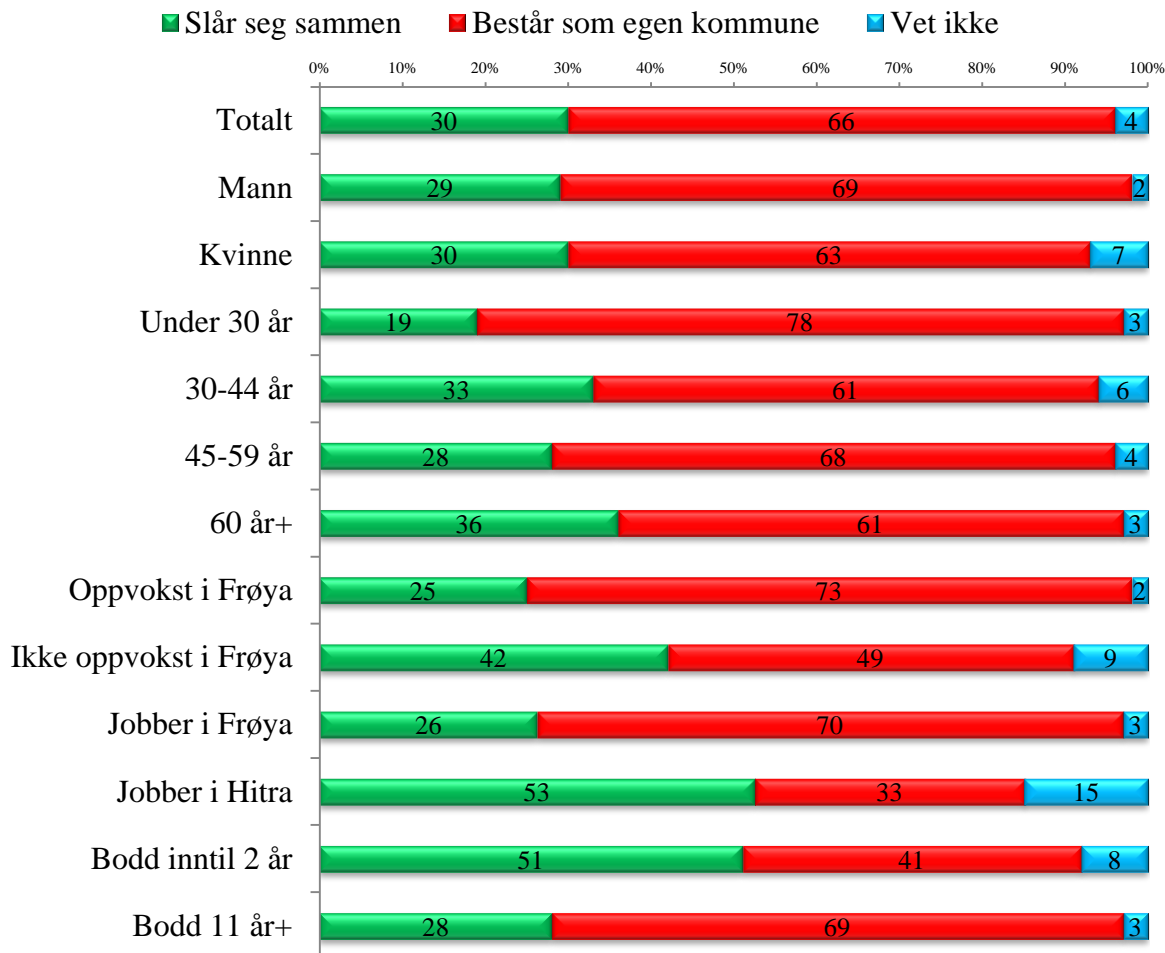
Geografisk nærhet til politikere og administrasjon betyr klart minst for yngste aldersgruppe.

HOLDNINGER TIL SAMMENSLÅING MED EN ELLER FLERE ANDRE KOMMUNER

Holdninger til kommunesammenslåing

Spørretekst: Foretrekker du at Frøya slår seg sammen med en eller flere kommuner eller foretrekker du at Frøya kommune består som egen kommune?

Base: n=393, %



Det er en klar majoritet i Frøya på at kommunen bør bestå som en egen kommune.

De yngste er klart mest for at Frøya består som egen kommune i forhold til de andre aldersgruppene.

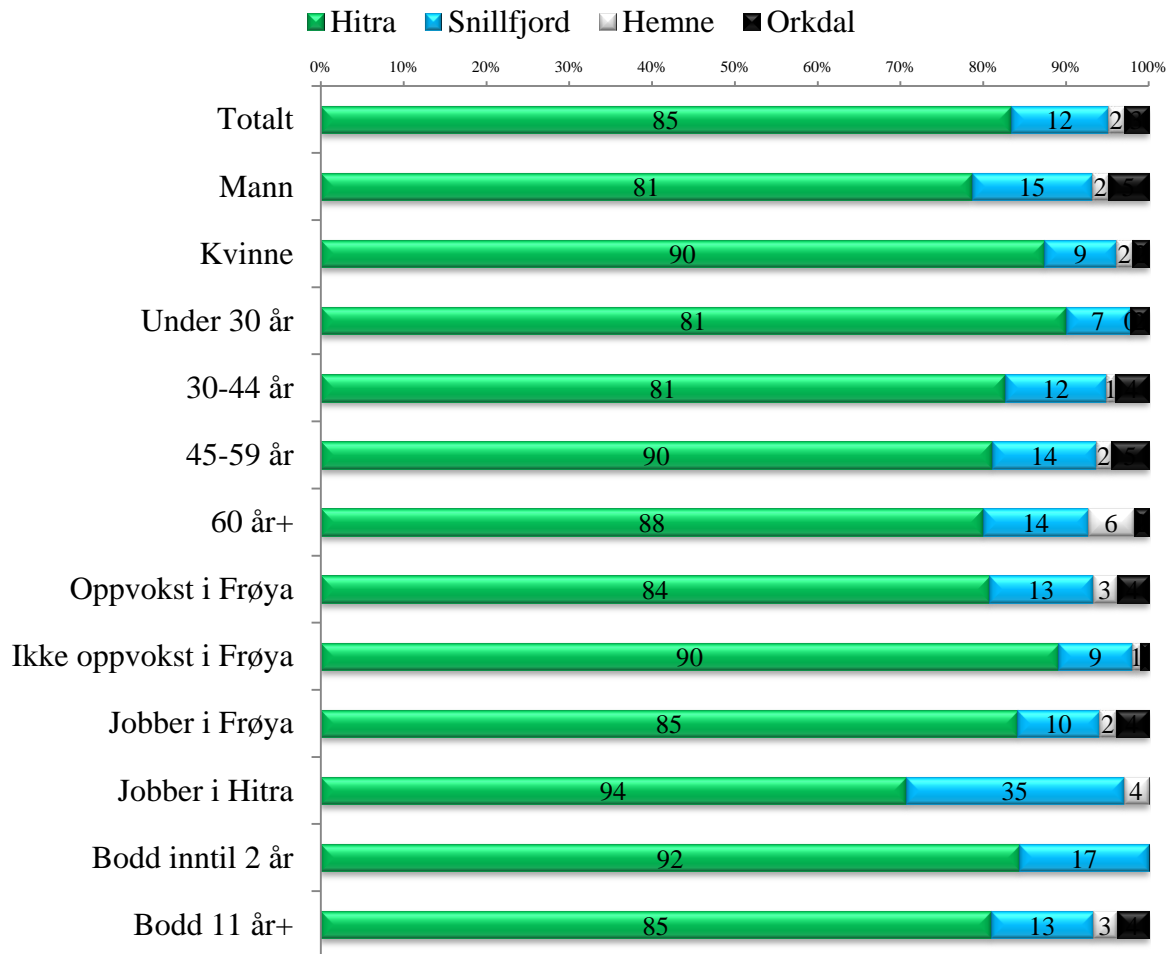
Andelen som arbeider i Hitra er for en sammenslåing og det samme er de som har kortest botid i kommunen.

VURDERING AV HVILKE KOMMUNER SOM DET ER MEST HENSIKTSMESSIG AT FRØYA SLÅR SEG SAMMEN MED

Uhjulpen vurdering av kommunealternativer

Spørretekst: Hvis du måtte velge, hvilken eller hvilke kommuner foretrekker du at Frøya slår seg sammen med?

Base: n=393, %



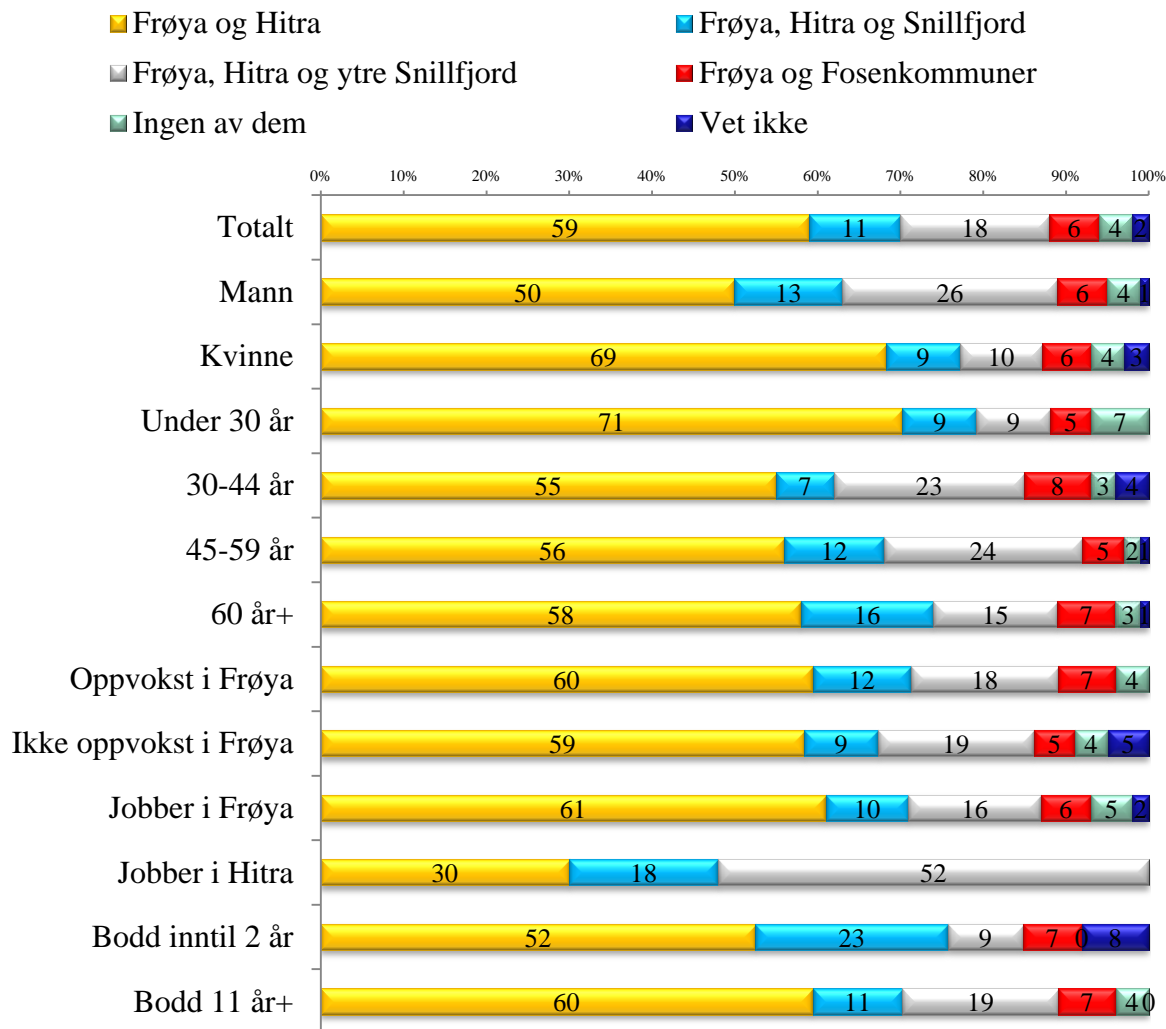
Hvis en sammenslåing blir aktuelt er det Hitra som er den klare kandidaten.

Snillfjord er også med i bildet men er klart underordnet Hitra.

Hjulpen vurdering av kommunealternativer

Spørretekst: Dersom kommunesammenslåing blir aktuelt, hvilket av følgende alternativer ville du foretrekke?

Base: n=393, %



Det er et signifikant flertall for å orientere seg mot Hitra hvis en sammenslåing blir aktuelt.

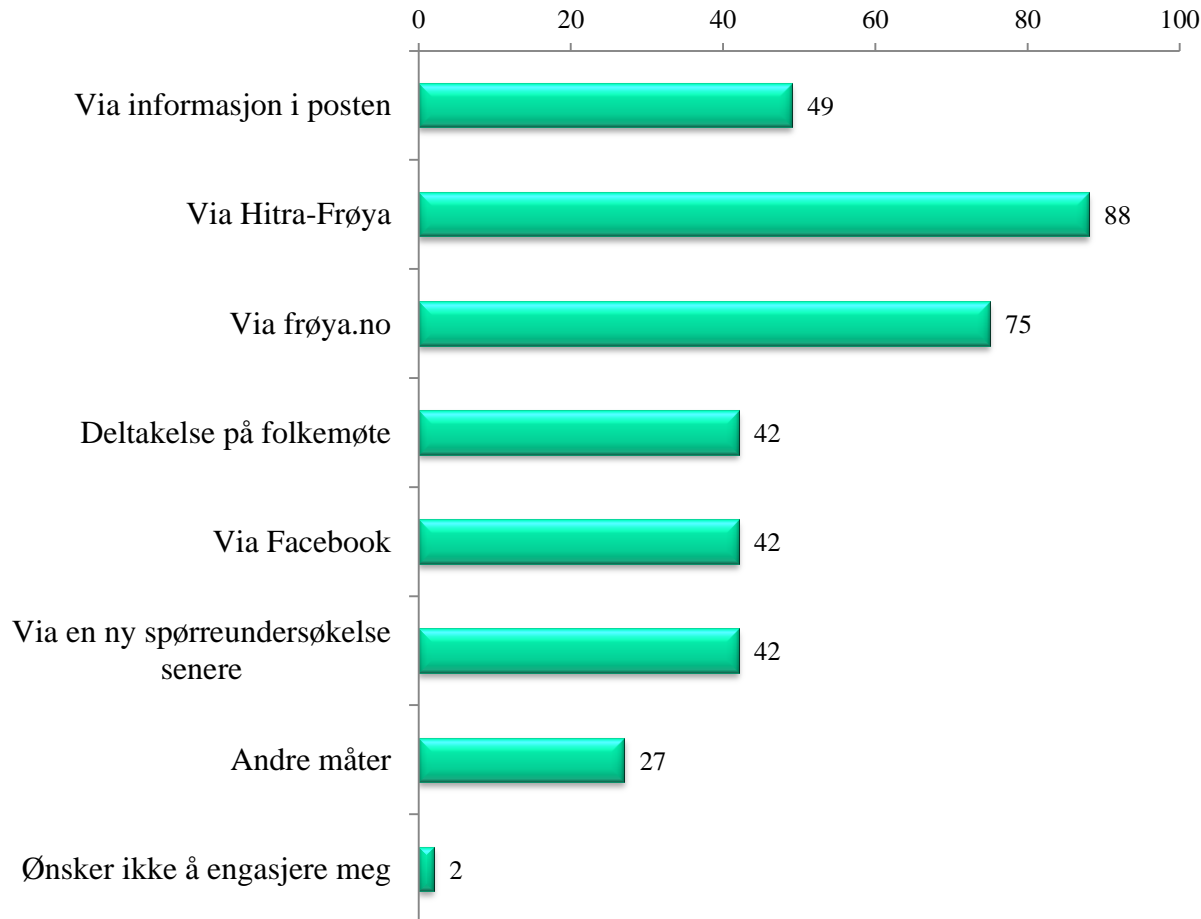
Vi ser også at Snillfjord eller deler av Snillfjord er velkommen inn i en slik sammenslåing.

KOMMUNIKASJON OM NY KOMMUNESTRUKTUR OVERFOR BEFOLKNINGEN I FRØYA

Hvordan ønsker folk å engasjere seg ift denne saken

Spørretekst: På hvilken eller hvilke måter ønsker du å engasjere deg i spørsmålet om kommunesammenslåing?

Base: n=393, %



Informasjon via de lokale mediene Hitra-Frøya og frøya.no er de klart mest prefererte informasjonskanalene.

Vi ser også at befolkningen ønsker en variert bruk av informasjonskanaler med bruk av posten som er mest ønsket av de eldste, bruk av Facebook som er mest ønsket av de to yngste aldersgruppene.