



Opinion:

Innbyggerundersøkelse Kommunereformen

Undersøkelse gjennomført i
Våler kommune, Hedmark

Opinion AS

Juni 2016

Oppdragsbeskrivelse

Oppdragsgiver	Våler kommune i Hedmark
Kontaktperson	Lars-Arne Oldernes, rådmann
Formål	Innbyggerundersøkelse i forbindelse med kommunereformen basert på et representativt utvalg
Metode	Kvantitativ, telefonundersøkelse
Utvalgsområde/univers	Innbyggere i Våler kommune, 16 år og eldre
Vekting	Data er vektet på kjønn og alder for å gjenspeile sammensetningen i kommunen
Antall intervju (n=)	n=560
Feilmargin	Ved en base på 560 (n=560), der vi har en populasjonsstørrelse på ca. 3120, kan vi med 95% sannsynlighet si at det riktige resultatet ligger innenfor $\pm 1,6$ og $\pm 3,8$ prosentpoeng, avhengig av prosentresultatets størrelse. Usikkerheten er størst ved et prosentresultat på 50% og minst ved prosentresultater på 5%/95%. Se feilmargintabell på side 5.
Feltperiode	3. – 13. juni 2016
Ansv konsulent Opinion	Henrik Høidahl, hh@opinion.no , tlf. 992 61 015

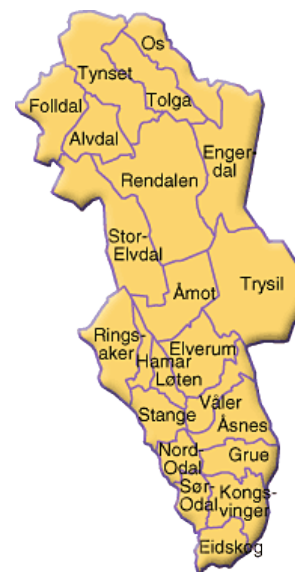
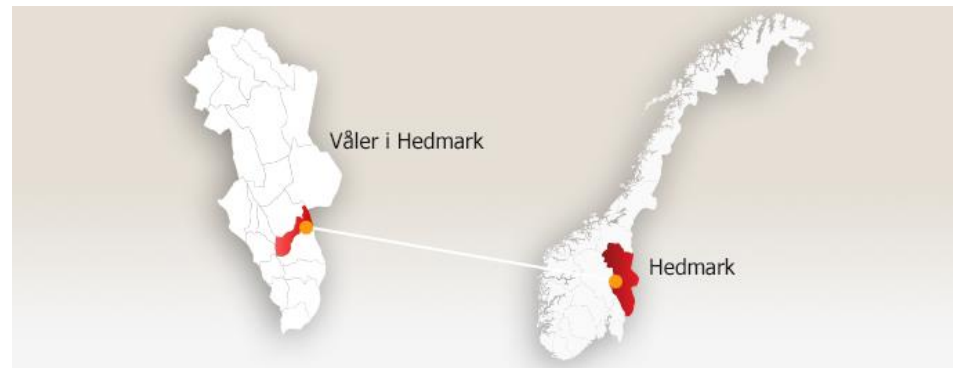
Kommunereformen

Kommunesammenslåing er blitt satt på agendaen de siste årene. Det er 50 år siden forrige kommunereform og mye har skjedd når det gjelder oppgaver og ansvar siden den gang. Stortinget har gitt tilslutning til å gjennomføre en ny kommunereform som skal gi ny kommunestruktur og nye oppgaver til kommunene. Målet er større og mer robuste kommuner. Dette anses nødvendig for å møte morgendagens utfordringer og stadig økte forventninger blant innbyggerne.

En innbyggerhøring, som verktøy i kommunereformen, vil bidra til

- 1) å gi innspill og kunnskap, blant annet til de folkevalgte, om hva det er innbyggerne i kommunen er opptatt av og hvor de føler tilhørighet,
- 2) å identifisere innbyggernes syn på kommunesammenslåing
- 3) at kommunereformen får økt oppmerksomhet og heve innbyggernes engasjement om reformen.

I denne rapporten er resultatene på hovedtallsnivå (totalbasen) lagt inn i grafene. Signifikante forskjeller mellom kvinner og menn og mellom aldersgrupper er kommentert. For nedbrytninger på bakgrunnsspørsmål vises det til resultattabeller i Excel.



Kilde:

<https://www.vaaler-he.kommune.no/om-valer/kart/>

<http://statistikknett.no>

<https://snl.no/V%C3%A5ler/Hedmark>

Om undersøkelsen

Utvalgssammensetning og representativitet

- Målgruppen, 16 år og eldre, kan identifiseres i sentralt befolkningsregister
- I hvert område av kommunen trekkes det et tilfeldig utvalg, der alle har den samme muligheten til å bli valgt
- Utvalget tilrettelegges med andre ord ved sannsynlighetsutvelging
- Det trekkes utvalg på postnummer
- Det gir et godt og representativt utvalg i tettstedene, og dermed i kommunen totalt sett, der også spredt bebyggelse inngår
- Videre vektet det på kjønn og alder slik at utvalget i undersøkelsen gjenspeiler befolknings sammensetningen i kommunen
- Merk: I denne undersøkelsen er alle tilgjengelige telefonnummer i kommunen ringt med mål om å få flest mulig intervjuer.

Kontrollrutiner

- Samarbeidspartner på datainnsamling, Norstat Norge AS, og Opinion AS har gode kvalitetsrutiner for å avdekke utvalgsskjevheter og eventuelle feil i forbindelse med datainnsamlingen. Disse rutinene inkluderer:
 1. Riktig rekruttering/opplæring av intervjuere
 2. Innlytting/veiledning gjennomført av spesialopplærte veiledere/intervjuledere på det enkelte produksjonssted
 3. Dialerstatistikk på den enkelte intervjuers arbeidstid, herunder gjennomsnittlig intervjutid, antall bortfall og pålogget tid
 4. Kontroll av svarmønstre på intervjuernivå, hvor det fokuseres på eventuelle avvik i svargivning
 5. Minst mulig grunnlag for at intervjuer skal kunne påvirke utvelgingen av respondenter
 6. Råmaterialet er nøye gjennomgått før vektning av data, videre bearbeiding og rapportering



Feilmargintabell

Alle undersøkelser er beheftet med feilmarginer. Feilmarginene knytter seg i hovedsak til statistisk usikkerhet. Dette er utvalgsskjevheter, som medfører at utvalget ikke er identisk med universet eller målgruppen. Ulikheter kan knytte seg til bestemte kjennetegn eller adferd.

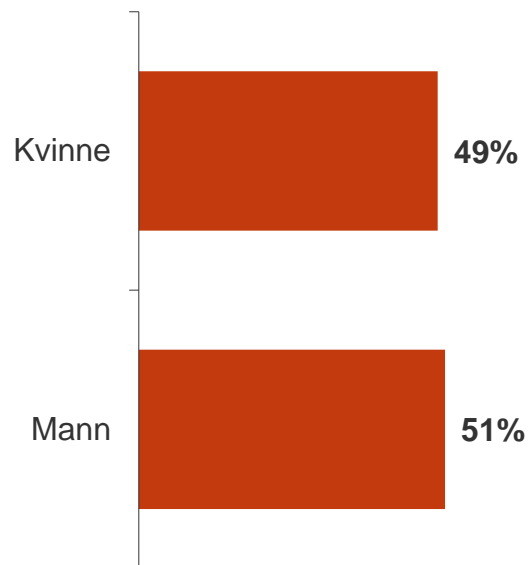
Feilmarginene ved ulike utvalgsstørrelser og prosentresultat ved 95% signifikansnivå er vist i tabellen til høyre.

Ved en base på 560 (n=560), der vi har en populasjonsstørrelse på ca. 3120, kan vi med 95% sannsynlighet si at det riktige resultatet ligger innenfor $\pm 1,6$ og $\pm 3,8$ prosentpoeng, avhengig av prosentresultatets størrelse. Usikkerheten er størst ved et prosentresultat på 50% og minst ved prosentresultater på 5%/95%.

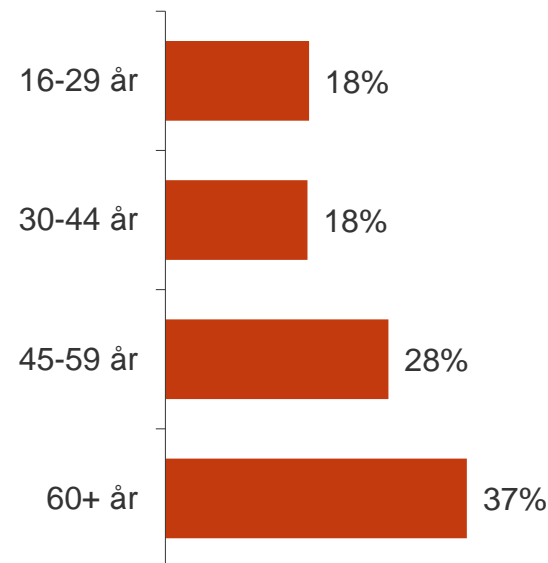
	Prosentresultat									
	5,0 %	10,0 %	15,0 %	20,0 %	25,0 %	30,0 %	35,0 %	40,0 %	45,0 %	50,0 %
Utvalgsstørrelse										
25	8,5 %	11,7 %	13,9 %	15,6 %	16,9 %	17,9 %	18,6 %	19,1 %	19,4 %	19,5 %
50	6,0 %	8,2 %	9,8 %	11,0 %	11,9 %	12,6 %	13,1 %	13,5 %	13,7 %	13,7 %
75	4,9 %	6,7 %	8,0 %	8,9 %	9,7 %	10,2 %	10,7 %	11,0 %	11,1 %	11,2 %
100	4,2 %	5,8 %	6,9 %	7,7 %	8,4 %	8,8 %	9,2 %	9,4 %	9,6 %	9,6 %
150	3,4 %	4,7 %	5,6 %	6,2 %	6,8 %	7,2 %	7,4 %	7,7 %	7,8 %	7,8 %
200	2,9 %	4,0 %	4,8 %	5,4 %	5,8 %	6,1 %	6,4 %	6,6 %	6,7 %	6,7 %
250	2,6 %	3,6 %	4,2 %	4,8 %	5,1 %	5,4 %	5,7 %	5,8 %	5,9 %	5,9 %
300	2,3 %	3,2 %	3,8 %	4,3 %	4,7 %	4,9 %	5,1 %	5,3 %	5,4 %	5,4 %
400	2,0 %	2,7 %	3,3 %	3,7 %	4,0 %	4,2 %	4,4 %	4,5 %	4,6 %	4,6 %
500	1,8 %	2,4 %	2,9 %	3,2 %	3,5 %	3,7 %	3,8 %	3,9 %	4,0 %	4,0 %
560	1,6 %	2,3 %	2,7 %	3,0 %	3,2 %	3,4 %	3,6 %	3,7 %	3,7 %	3,8 %

Utvalget: Innbyggere i Våler kommune, 16 år+, n=560

Kjønn



Alder

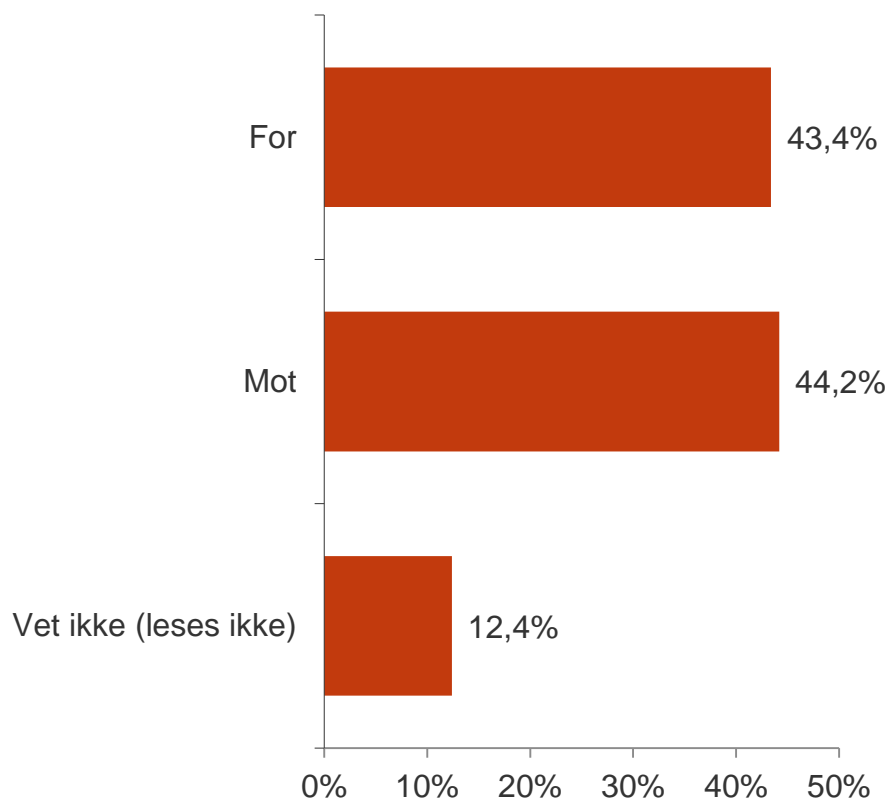


Innledning:

- God kveld, mitt navn er NN og jeg ringer fra Opinion. På vegne Våler kommune gjennomfører Opinion en kort spørreundersøkelse i forbindelse med kommunereformen der kommunen ønsker å høre innbyggernes syn på kommunesammenslåing.
- Jeg håper du har anledning til å sette av et par minutter til å svare på noen spørsmål.

Innbyggerne er delt i synet på om Våler kommune bør slå seg sammen med én eller flere andre kommuner

1. Våler kommune vurderer om kommunen skal slå seg sammen med én eller flere andre kommuner. Er du for eller imot en sammenslåing?



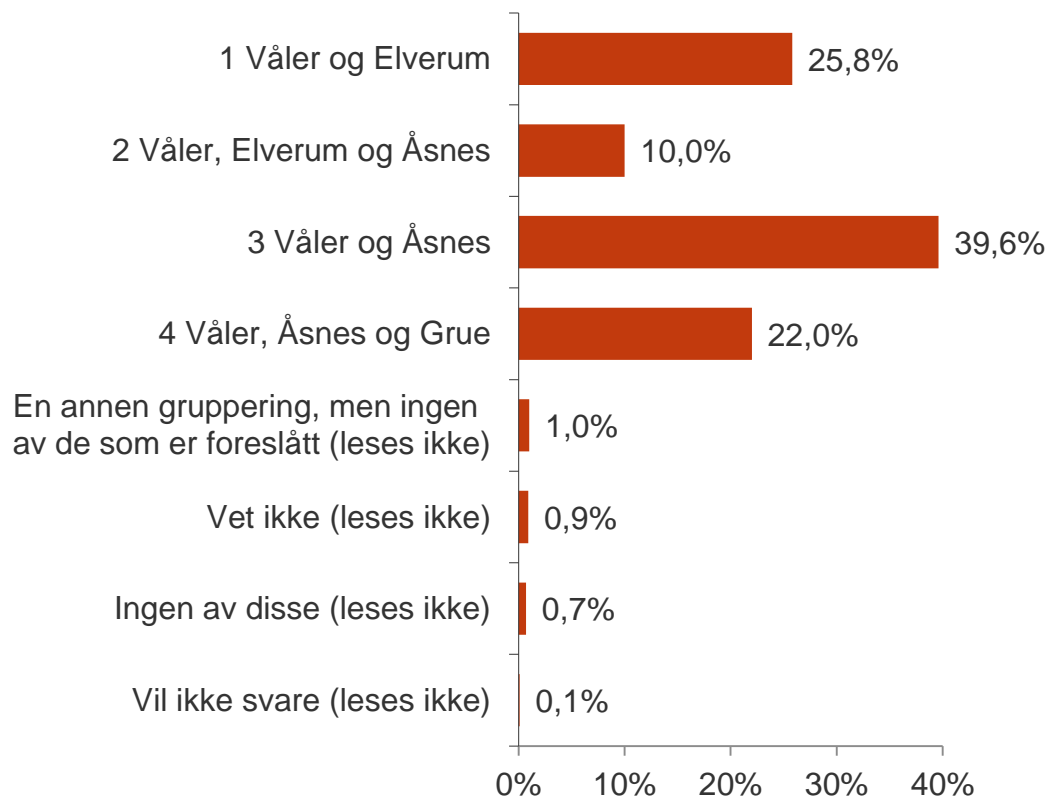
n=560

- Delt i synet: Innbyggerne i Våler gir ikke noe tydelig signal på om de er for eller mot kommunesammenslåing. 44,2 % er mot at Våler kommune slår seg sammen med én eller flere andre kommuner, mens 43,4 % er for en sammenslåing med én eller flere kommuner. 12,4 % oppgir at de ikke vet.
- Det er signifikant flere over 60 år (55 %) enn i de tre andre aldersgruppene som er *mot* sammenslåing, mens det er signifikant flere i gruppen 30-44 år (58 %) enn i gruppen 16-29 år og 60 år+ som er *for* sammenslåing.

	Mann	Kvinne	16-29 år	30-44 år	45-59 år	60 år+
Base	284	276	99	98	154	209
For	43%	44%	39%	58%	46%	37%
Mot	43%	46%	36%	34%	41%	55%
Vet ikke	14%	11%	25%	8%	13%	8%

Dersom sammenslåing uansett blir bestemt: 40 % foretrekker at kommunene Våler og Åsnes slår seg sammen

2. Dersom det uansett blir bestemt at Våler kommune skal slå seg sammen med én eller flere kommuner, hvilket av følgende fire alternativer foretrekker du da? Jeg ber deg rangere de fire alternativene, der 1 = det alternativet du foretrekker og 2 = nest beste alternativ osv. Alternativene er lest i rekkefølgen presentert under.



n=560

- Dersom det uansett blir bestemt at Våler kommune skal slå seg sammen med én eller flere kommuner: 40 % foretrekker at Våler kommune slår seg sammen med Åsnes kommune, 26 % foretrekker en sammenslåing med Elverum, mens 22 % foretrekker at Våler slår seg sammen med Åsnes og Grue.

- De under 45 år heller i retning Våler og Elverum (37 %). De over 45 år heller i retning Våler og Åsnes (47 %). De over 60 år er overrepresentert i å foretrekke Våler + Åsnes, mens de mellom 30-44 er overrepresentert i å foretrekke Elverum. Kvinner (48 %) foretrekker i større grad enn menn (32 %) at Våler går sammen med Åsnes.

	Mann	Kvinne	16-29 år	30-44 år	45-59 år	60 år+
Base	29%	22%	33%	41%	27%	14%
1	11%	9%	6%	13%	14%	8%
2	32%	48%	35%	19%	34%	56%
3	24%	20%	27%	24%	21%	20%
4	29%	22%	33%	41%	27%	14%

Dersom sammenslåing blir bestemt: 40 % foretrekker at kommunene Våler og Åsnes slår seg sammen

2. Dersom det uansett blir bestemt at Våler kommune skal slå seg sammen med én eller flere kommuner, hvilket av følgende fire alternativer foretrekker du da? Jeg ber deg rangere de fire alternativene, der 1 = det alternativet du foretrekker og 2 = nest beste alternativ osv. Alternativene er lest i rekkefølgen presentert under.

	1. nevnt	2. nevnt	3. nevnt	4. nevnt
BASE	560	551	526	473
1. Våler og Elverum	25,8%	15,3%	18,3%	32,2%
2. Våler, Elverum og Åsnes	10,0%	25,0%	37,9%	17,8%
3. Våler og Åsnes	39,6%	28,5%	19,0%	8,9%
4. Våler, Åsnes og Grue	22,0%	26,1%	12,6%	34,2%

Forklaring: Hver innbygger/respondent er bedt om å rangere alternativene som leses opp (lest opp med nummer og tekst). 40 % av innbyggerne rangerte Våler og Åsnes på førsteplass, 29 % på andreplass osv. Eksemplet Våler og Åsnes viser at 68 % av innbyggerne rangerte dette alternativet på 1. eller 2. plass.

Hvilket alternativt foretrekker de som er henholdsvis mot og for en sammenslåing med én eller flere kommuner?

Hvilket alternativt foretrekker de som er henholdsvis mot og for en sammenslåing med én eller flere kommuner?

Dersom sammenslåing: Hvilket av følgende fire alternativer foretrekker du?	TOTAL	For eller imot en sammenslåing		
		For	Mot	Vet ikke
<i>BASE</i>	560	243	248	69
1. Våler og Elverum	26%	25%	27%	24%
2. Våler, Elverum og Åsnes	10%	12%	8%	9%
3. Våler og Åsnes	40%	31%	48%	39%
4. Våler, Åsnes og Grue	22%	31%	13%	19%
En annen gruppering, men ingen av de som er foreslått (leses ikke)	1%	0%	2%	1%
Vet ikke (leses ikke)	1%	-	1%	5%
Ingen av disse (leses ikke)	1%	-	1%	2%
Vil ikke svare (leses ikke)	0%	-	-	1%
TOTAL	100%	100%	100%	100%

Avrunding til hele tall

- Mot sammenslåing: Blant de som er *mot* at Våler slår seg sammen med én eller flere kommuner, er det flere enn blant de som er *for* som foretrekker alternativet Våler og Åsnes dersom det uansett blir bestemt at Våler kommune skal slå seg sammen med én eller flere kommuner.
- For sammenslåing: Blant de som er *for* at Våler slår seg sammen med én eller flere kommuner, er det flere enn blant de som er *mot* som foretrekker alternativet Våler, Åsnes og Grue dersom det uansett blir bestemt at Våler kommune skal slå seg sammen med én eller flere kommuner.



Innsikt som bringer deg videre

opinion.no

Opinion AS
Maridalsveien 13E
0178 OSLO
T: 21 300 400
E: post@opinion.no