



Opinion:

Innbyggerundersøkelse Kommunereformen

Undersøkelse gjennomført i
Orkdal kommune

Opinion AS

Mai 2016

Oppdragsbeskrivelse

Oppdragsgiver	Orkdal kommune
Kontaktperson	Steinar Gaustad, assisterende rådmann
Formål	Innbyggerundersøkelse i forbindelse med kommunereformen basert på et representativt utvalg
Metode	Kvantitativ, telefonundersøkelse, sannsynlighetsutvelging
Utvalgsområde/univers	Innbyggere i Orkdal kommune, 16 år og eldre
Vekting	Data er vektet på kjønn og alder for å gjenspeile sammensetningen i kommunen
Antall intervju (n=)	n=1000
Feilmargin	Ved en base på 1000 (n=1000) kan vi med 95% sannsynlighet si at det riktige resultatet ligger innenfor $\pm 1,4$ og $\pm 3,1$ prosentpoeng, avhengig av prosentresultatets størrelse. Usikkerheten er størst ved et prosentresultat på 50% og minst ved prosentresultater på 5%/95%. Se feilmargintabell på side 5.
Feltperiode	18. – 30. mai 2016
Ansv konsulent Opinion	Henrik Høidahl, hh@opinion.no , tlf. 992 61 015

Kommunereformen

Kommunesammenslåing er blitt satt på agendaen de siste årene. Det er 50 år siden forrige kommunereform og mye har skjedd når det gjelder oppgaver og ansvar siden den gang. Stortinget har gitt tilslutning til å gjennomføre en ny kommunereform som skal gi ny kommunestruktur og nye oppgaver til kommunene. Målet er større og mer robuste kommuner. Dette anses nødvendig for å møte morgendagens utfordringer og stadig økte forventninger blant innbyggerne.

En innbyggerhøring, som verktøy i kommunereformen, vil bidra til

- 1) å gi innspill og kunnskap, blant annet til de folkevalgte, om hva det er innbyggerne i kommunen er opptatt av og hvor de føler tilhørighet,
- 2) å identifisere innbyggernes syn på kommunesammenslåing
- 3) at kommunereformen får økt oppmerksomhet og heve innbyggernes engasjement om reformen.

I denne rapporten er resultatene på hovedtallsnivå (totalbasen) lagt inn i grafene. Signifikante forskjeller mellom kvinner og menn og mellom aldersgrupper er også kommentert. For nedbrytninger på bakgrunnsspørsmål vises det til resultattabeller i Excel.



© Statens kartverk 2000

Kilde: Statens kartverk

Om undersøkelsen

Utvalgssammensetning og representativitet

- Målgruppen, 16 år og eldre, kan identifiseres i sentralt befolkningsregister
- I hvert område av kommunen trekkes det et tilfeldig utvalg, der alle har den samme muligheten til å bli valgt
- Utvalget tilrettelegges med andre ord ved sannsynlighetsutvelging
- Det trekkes utvalg på postnummer
- Det gir et godt og representativt utvalg i tettstedene, og dermed i kommunen totalt sett, der også spredt bebyggelse inngår
- Videre vektet det på kjønn og alder slik at utvalget i undersøkelsen gjenspeiler befolkningssammensetningen i kommunen

Kontrollrutiner

- Samarbeidspartner på datainnsamling, Norstat Norge AS, og Opinion AS har gode kvalitetsrutiner for å avdekke utvalgsskjevheter og eventuelle feil i forbindelse med datainnsamlingen. Disse rutinen inkluderer:
 1. Riktig rekruttering/opplæring av intervjuere
 2. Innlytting/veiledning gjennomført av spesialopplærte veiledere/intervjuledere på det enkelte produksjonssted
 3. Dialerstatistikk på den enkelte intervjuers arbeidstid, herunder gjennomsnittlig intervjutid, antall bortfall og pålogget tid
 4. Kontroll av svarmønstre på intervjuernivå, hvor det fokuseres på eventuelle avvik i svargivning
 5. Minst mulig grunnlag for at intervjuer skal kunne påvirke utvelgingen av respondenter
 6. Råmaterialet er nøye gjennomgått før vekting av data, videre bearbeiding og rapportering



Feilmargintabell

Alle undersøkelser er beheftet med feilmarginer. Feilmarginene knytter seg i hovedsak til statistisk usikkerhet. Dette er utvalgsskjevheter, som medfører at utvalget ikke er identisk med universet eller mål-gruppen. Ulikheter kan knytte seg til bestemte kjennetegn eller adferd.

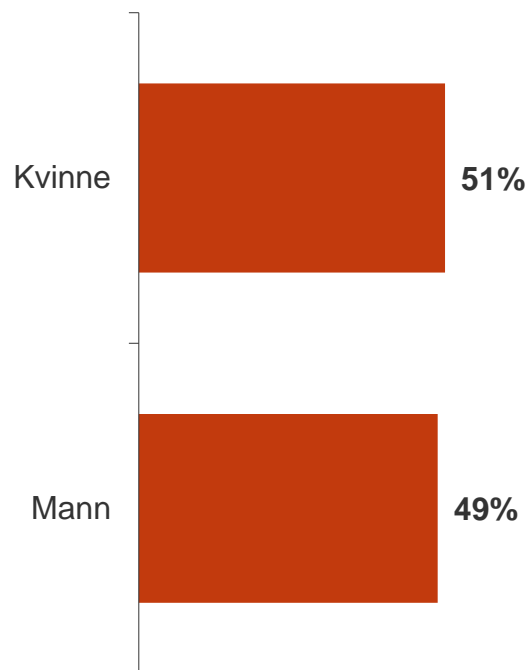
Feilmarginene ved ulike utvalgsstørrelser og prosentresultat ved 95% signifikansnivå er vist i tabellen til høyre.

Ved en base på **1000 (n=1000)** kan vi med 95% sannsynlighet si at det riktige resultatet ligger innenfor **$\pm 1,4$ og $\pm 3,1$** prosentpoeng, avhengig av prosentresultatets størrelse. Usikkerheten er størst ved et prosentresultat på 50% og minst ved prosentresultater på 5%/95%.

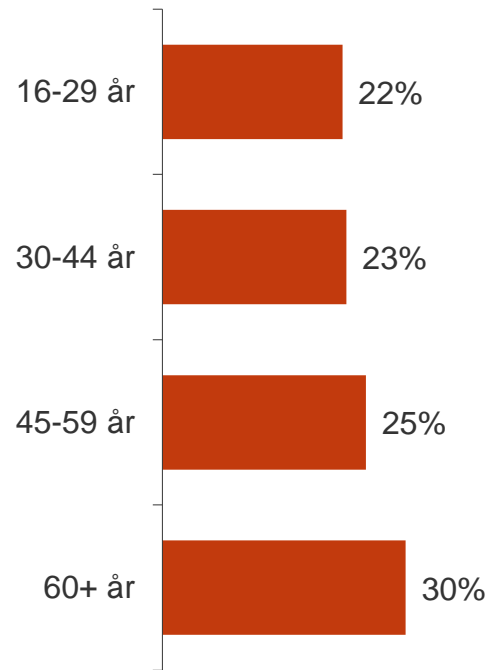
	Prosentresultat									
	5,0 %	10,0 %	15,0 %	20,0 %	25,0 %	30,0 %	35,0 %	40,0 %	45,0 %	50,0 %
Utvalgsstørrelse										
25	8,5 %	11,8 %	14,0 %	15,7 %	17,0 %	18,0 %	18,7 %	19,2 %	19,5 %	19,6 %
50	6,0 %	8,3 %	9,9 %	11,1 %	12,0 %	12,7 %	13,2 %	13,6 %	13,8 %	13,9 %
75	4,9 %	6,8 %	8,1 %	9,1 %	9,8 %	10,4 %	10,8 %	11,1 %	11,3 %	11,3 %
100	4,3 %	5,9 %	7,0 %	7,8 %	8,5 %	9,0 %	9,3 %	9,6 %	9,8 %	9,8 %
150	3,5 %	4,8 %	5,7 %	6,4 %	6,9 %	7,3 %	7,6 %	7,8 %	8,0 %	8,0 %
200	3,0 %	4,2 %	4,9 %	5,5 %	6,0 %	6,4 %	6,6 %	6,8 %	6,9 %	6,9 %
250	2,7 %	3,7 %	4,4 %	5,0 %	5,4 %	5,7 %	5,9 %	6,1 %	6,2 %	6,2 %
300	2,5 %	3,4 %	4,0 %	4,5 %	4,9 %	5,2 %	5,4 %	5,5 %	5,6 %	5,7 %
400	2,1 %	2,9 %	3,5 %	3,9 %	4,2 %	4,5 %	4,7 %	4,8 %	4,9 %	4,9 %
500	1,9 %	2,6 %	3,1 %	3,5 %	3,8 %	4,0 %	4,2 %	4,3 %	4,4 %	4,4 %
600	1,7 %	2,4 %	2,9 %	3,2 %	3,5 %	3,7 %	3,8 %	3,9 %	4,0 %	4,0 %
700	1,6 %	2,2 %	2,6 %	3,0 %	3,2 %	3,4 %	3,5 %	3,6 %	3,7 %	3,7 %
800	1,5 %	2,1 %	2,5 %	2,8 %	3,0 %	3,2 %	3,3 %	3,4 %	3,4 %	3,5 %
900	1,4 %	2,0 %	2,3 %	2,6 %	2,8 %	3,0 %	3,1 %	3,2 %	3,3 %	3,3 %
1000	1,4 %	1,9 %	2,2 %	2,5 %	2,7 %	2,8 %	3,0 %	3,0 %	3,1 %	3,1 %

Utvalget: Innbyggere i Orkdal kommune, 16 år+, n=1000

Kjønn

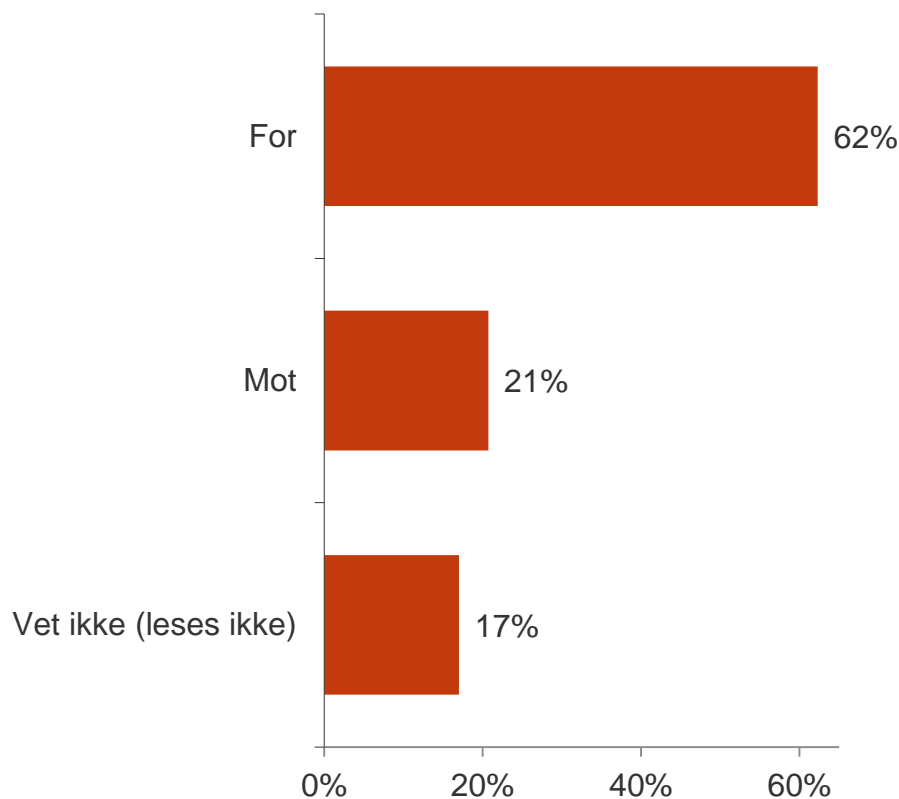


Alder



Et flertall er for en sammenslåing mellom Orkdal kommune og Agdenes, Meldal, Rindal, Snillfjord og Skaun

1. Orkdal kommune er nå inne i en prosess, for å vurdere om kommunen bør slå seg sammen med kommunene Agdenes, Meldal, Rindal, Snillfjord og Skaun. Er du for eller imot denne sammenslåingen?



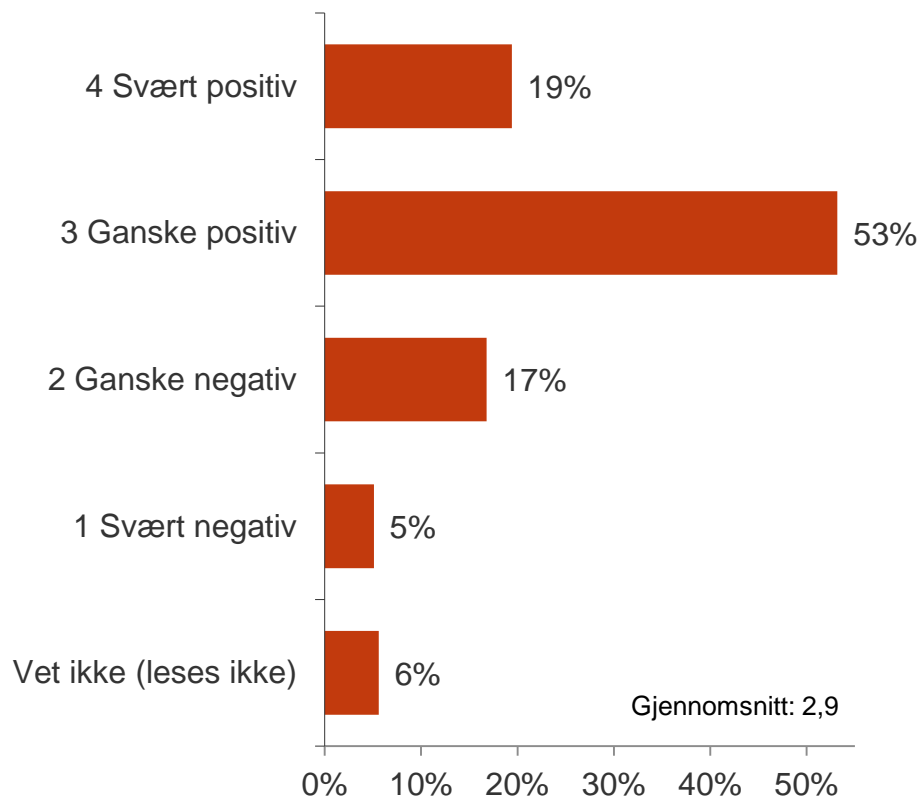
n=1000

- 62 % av innbyggerne er for en sammenslåing mellom Orkdal kommune og kommunene Agdenes, Meldal, Rindal, Snillfjord og Skaun. 21 % er mot denne sammenslåingen. 17 %, en relativt høy andel, oppgir at de ikke vet.
- Det er signifikant flere menn (66 %) enn kvinner (59 %) og flere over 30 år enn under 30 år som er for en sammenslåing av de seks kommunene. I aldersgruppen 16-29 år er det 49 % som er for sammenslåing, 28 % er mot. «Vet ikke»-andelen er høyere her (23 %) enn i de andre aldersgruppene.

	Mann	Kvinne	16-29 år	30-44 år	45-59 år	60 år+
Base	494	506	222	227	251	300
For	66%	59%	49%	66%	68%	64%
Mot	22%	19%	28%	17%	17%	21%
Vet ikke	12%	22%	23%	17%	15%	15%

72 % er positive til en sammenslåing mellom kommunene Orkdal, Agdenes, Meldal, Rindal, Snillfjord og Skaun

2. Hvor negativ eller positiv er du til en sammenslåing mellom Orkdal, Agdenes, Meldal, Rindal, Snillfjord og Skaun? Vil du si ...



n=1000

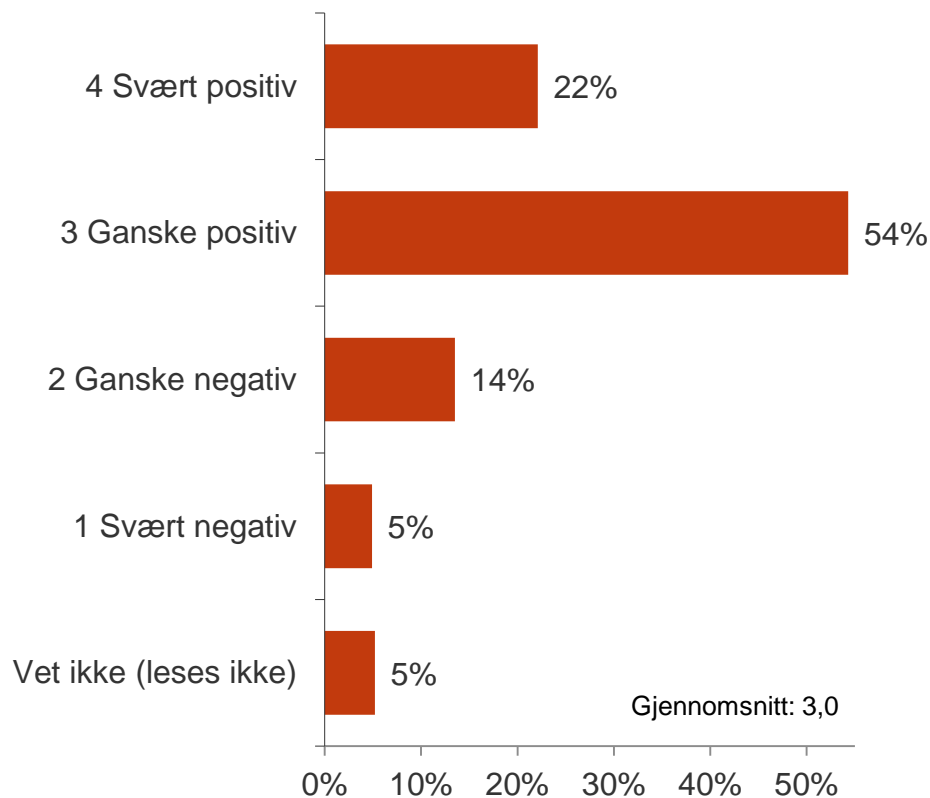
- I det mer nyanserte spørsmålet «hvor negativ eller positiv er du ...» med en firepunktsskala, er det 72 % av innbyggerne som sier at de er svært positive (19 %) eller ganske positive (53 %) til en sammenslåing av de seks kommunene. 22 % er negative. «Vet ikke»-andelen fra det foregående spørsmålet faller fra 17 % til 6 % (respondentene finner veien til svært eller ganske positiv).
- Den yngste aldersgruppen er mer negativ til sammenslåing enn de over 30 år. Det er relativt små forskjeller mellom kjønnene.

	Mann	Kvinne	16-29 år	30-44 år	45-59 år	60 år+
Base	494	506	222	227	251	300
4	23%	16%	10%	18%	30%	18%
3	49%	57%	51%	59%	50%	53%
2	15%	18%	23%	16%	11%	17%
1	7%	3%	7%	4%	5%	5%
Snitt	2,9	2,9	2,7	2,9	3,1	2,9

Gjennomsnitt: Verdi 1,0 dersom alle hadde svart svært negativ, verdi 4,0 dersom alle hadde svart svært positiv.

3 av 4 er positiv til at Orkdal kommune slår seg sammen med andre dersom andre kommuner ønsker sammenslåing

3. Dersom én eller flere nabokommuner ønsker å slå seg sammen med Orkdal kommune, hvor negativ eller positiv er du da til at Orkdal kommune slår seg sammen med én eller flere andre nabokommuner?



n=1000

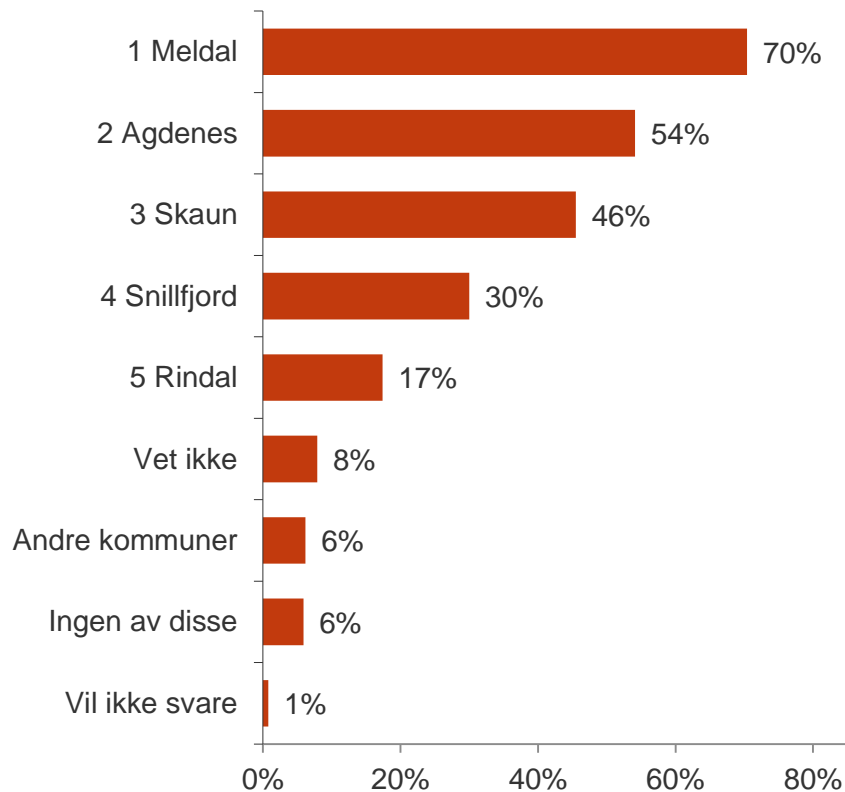
- 76 % av innbyggerne er positive til at Orkdal kommune slår seg sammen med én eller flere andre nabokommuner dersom én eller flere nabokommuner ønsker å slå seg sammen med Orkdal kommune. 19 % er negative, mens 5 % oppgir at de ikke vet.
- Som det også framgår av tidligere spørsmål: De mellom 16-29 år er mer negative til sammenslåing enn de tre eldre aldersgruppen. Det er relativt små forskjeller mellom kvinner og menn også i dette spørsmålet.

	Mann	Kvinne	16-29 år	30-44 år	45-59 år	60 år+
Base	494	506	222	227	251	300
4	25%	19%	10%	22%	31%	23%
3	50%	59%	56%	58%	50%	54%
2	14%	13%	19%	14%	11%	11%
1	6%	4%	7%	3%	4%	6%
Snitt	3,0	3,0	2,8	3,0	3,1	3,0

Gjennomsnitt: Verdi 1,0 dersom alle hadde svart svært negativ, verdi 4,0 dersom alle hadde svart svært positiv.

Ved en sammenslåing: 7 av 10 mener Orkdal kommune først og fremst bør gå sammen med Meldal kommune

4. Orkdal kommune vurderer altså å slå seg sammen med én eller flere andre kommuner. Jeg ber deg vurdere hvilke kommuner du mener Orkdal først og fremst bør gå sammen med. Du kan oppgi flere kommuner.



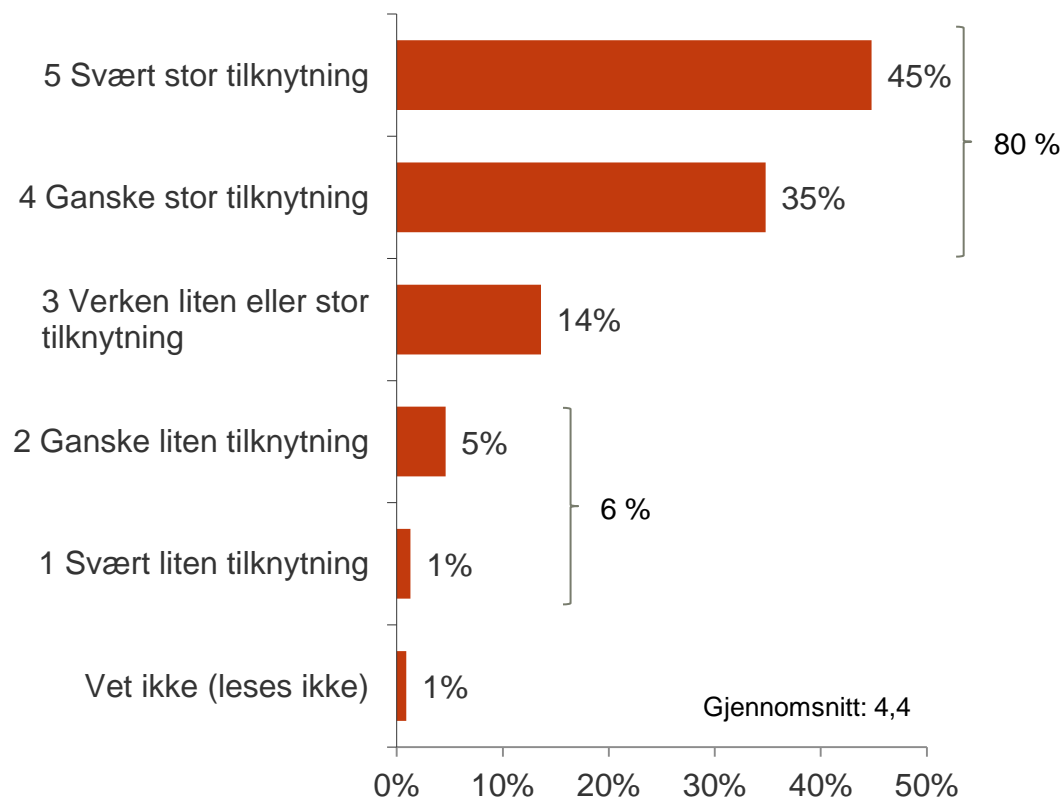
n=1000

- Dersom det uansett skulle gå mot en kommunesammenslåing, er det 70 % som mener at Orkdal først og fremst bør gå sammen med Meldal kommune. 54 % peker på Agdenes, mens 46 % og 30 % oppgir henholdsvis Skaun og Snillfjord. Rindal kommer nederst på denne lista med 17 %.
- De over 30 år nevner disse kommunene oftere en de under 30 år. Flere enn 7 av 10, fra 72 % til 78 %, over 30 år svarer Meldal. 58 % under 30 år gjør det.

	Mann	Kvinne	16-29 år	30-44 år	45-59 år	60 år+
Base	494	506	222	227	251	300
1	70%	71%	58%	72%	78%	72%
2	55%	53%	38%	52%	62%	61%
3	46%	45%	38%	55%	50%	40%
4	32%	28%	17%	28%	39%	34%
5	17%	18%	14%	16%	24%	16%

4 av 5 har stor tilknytning til Orkdal kommune

5. Folk kan føle ulik tilknytning eller tilhørighet til kommunen de bor i. Hvilken tilknytning eller tilhørighet har du til Orkdal kommune? Vil du si ...



n=1000

- Innbyggerne har høy tilknytning til Orkdal kommune: 4 av 5 innbyggere sier at de har svært stor (45 %) eller ganske stor (35 %) tilknytning til Orkdal kommune. Kun 6 % oppgir svært eller ganske liten tilknytning.
- De over 30 år har større tilknytning til Orkdal enn de under 30 år. Det er ingen motsetning mellom det å ha stor tilknytning til kommunen sin og det å være for sammenslåing.
- Menn har høyere tilknytning til Orkdal enn kvinner.

	Mann	Kvinne	16-29 år	30-44 år	45-59 år	60 år+
Base	494	506	222	227	251	300
5	49%	41%	38%	46%	52%	43%
4	33%	37%	31%	32%	32%	42%
3	14%	13%	19%	15%	12%	10%
2	3%	6%	9%	5%	3%	2%
1	0%	2%	2%	2%	2%	1%
Snitt	4,3	4,1	4,0	4,2	4,3	4,3

Gjennomsnitt: Verdi 1,0 dersom alle hadde svart svært liten tilknytning, verdi 5,0 dersom alle hadde svart svært stor tilknytning.



Innsikt som bringer deg videre

opinion.no

Opinion AS
Maridalsveien 13E
0178 OSLO
T: 21 300 400
E: post@opinion.no