



**Opinion:**

# **Innbyggerundersøkelse Kommunereformen**

Undersøkelse gjennomført i  
Agdenes kommune

Opinion AS

Mai 2016

# Oppdragsbeskrivelse

<b>Oppdragsgiver</b>	Agdenes kommune
<b>Kontaktperson</b>	John Ola Selbekk, rådmann
<b>Formål</b>	Innbyggerundersøkelse i forbindelse med kommunereformen basert på et representativt utvalg
<b>Metode</b>	Kvantitativ, telefonundersøkelse, sannsynlighetsutvelging
<b>Utvalgsområde/univers</b>	Innbyggere i Agdenes kommune, 16 år og eldre
<b>Vekting</b>	Data er vektet på kjønn og alder for å gjenspeile sammensetningen i kommunen
<b>Antall intervju (n=)</b>	n=200
<b>Feilmargin</b>	Ved en base på 200 (n=200), der vi har en populasjonsstørrelse på ca. 1400, kan vi med 95% sannsynlighet si at det riktige resultatet ligger innenfor $\pm 2,8$ og $\pm 6,4$ prosentpoeng, avhengig av prosentresultatets størrelse. Usikkerheten er størst ved et prosentresultat på 50% og minst ved prosentresultater på 5%/95%. Se feilmargintabell på side 5.
<b>Feltperiode</b>	13. – 19. mai 2016
<b>Ansv konsulent Opinion</b>	Henrik Høidahl, <a href="mailto:hh@opinion.no">hh@opinion.no</a> , tlf. 992 61 015

# Kommunereformen

Kommunesammenslåing er blitt satt på agendaen de siste årene. Det er 50 år siden forrige kommunereform og mye har skjedd når det gjelder oppgaver og ansvar siden den gang. Stortinget har gitt tilslutning til å gjennomføre en ny kommunereform som skal gi ny kommunestruktur og nye oppgaver til kommunene. Målet er større og mer robuste kommuner. Dette anses nødvendig for å møte morgendagens utfordringer og stadig økte forventninger blant innbyggerne.

En innbyggerhøring, som verktøy i kommunereformen, vil bidra til

- 1) å gi innspill og kunnskap, blant annet til de folkevalgte, om hva det er innbyggerne i kommunen er opptatt av og hvor de føler tilhørighet,
- 2) å identifisere innbyggernes syn på kommunesammenslåing
- 3) at kommunereformen får økt oppmerksomhet og heve innbyggernes engasjement om reformen.

I denne rapporten er resultatene på hovedtallsnivå (totalbasen) lagt inn i grafene. Signifikante forskjeller mellom kvinner og menn og mellom aldersgrupper er også kommentert. For nedbrytninger på bakgrunnsspørsmål vises det til resultattabeller i Excel.



© Statens kartverk 2000

Kilde: Statens kartverk

# Om undersøkelsen

## Utvalgssammensetning og representativitet

- Målgruppen, 16 år og eldre, kan identifiseres i sentralt befolkningsregister
- I hvert område av kommunen trekkes det et tilfeldig utvalg, der alle har den samme muligheten til å bli valgt
- Utvalget tilrettelegges med andre ord ved sannsynlighetsutvelging
- Det trekkes utvalg på postnummer
- Det gir et godt og representativt utvalg i tettstedene, og dermed i kommunen totalt sett, der også spredt bebyggelse inngår
- Videre vektes det på kjønn og alder slik at utvalget i undersøkelsen gjenspeiler befolkningssammensetningen i kommunen

## Kontrollrutiner

- Samarbeidspartner på datainnsamling, Norstat Norge AS, og Opinion AS har gode kvalitetsrutiner for å avdekke utvalgsskjevheter og eventuelle feil i forbindelse med datainnsamlingen. Disse rutinen inkluderer:
  1. Riktig rekruttering/opplæring av intervjuere
  2. Innlytting/veiledning gjennomført av spesialopplærte veiledere/intervjuledere på det enkelte produksjonssted
  3. Dialerstatistikk på den enkelte intervjuers arbeidstid, herunder gjennomsnittlig intervjutid, antall bortfall og pålogget tid
  4. Kontroll av svarmønstre på intervjuernivå, hvor det fokuseres på eventuelle avvik i svargivning
  5. Minst mulig grunnlag for at intervjuer skal kunne påvirke utvelgingen av respondenter
  6. Råmaterialet er nøye gjennomgått før vekting av data, videre bearbeiding og rapportering



# Feilmargintabell

Alle undersøkelser er beheftet med feilmarginer. Feilmarginene knytter seg i hovedsak til statistisk usikkerhet. Dette er utvalgsskjevheter, som medfører at utvalget ikke er identisk med universet eller målgruppen. Ulikheter kan knytte seg til bestemte kjennetegn eller adferd.

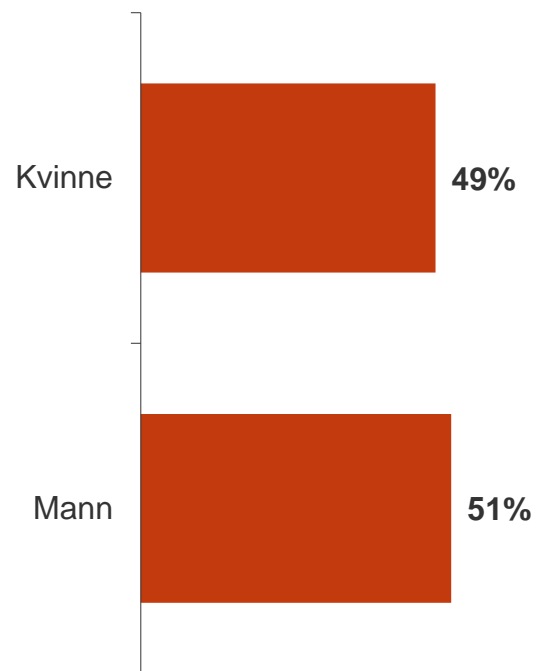
Feilmarginene ved ulike utvalgsstørrelser og prosentresultat ved 95% signifikansnivå er vist i tabellen til høyre.

Ved en base på 200 (n=200), der vi har en populasjonsstørrelse på ca. 1400, kan vi med 95% sannsynlighet si at det riktige resultatet ligger innenfor  $\pm 2,8$  og  $\pm 6,4$  prosentpoeng, avhengig av prosentresultatets størrelse. Usikkerheten er størst ved et prosentresultat på 50% og minst ved prosentresultater på 5%/95%.

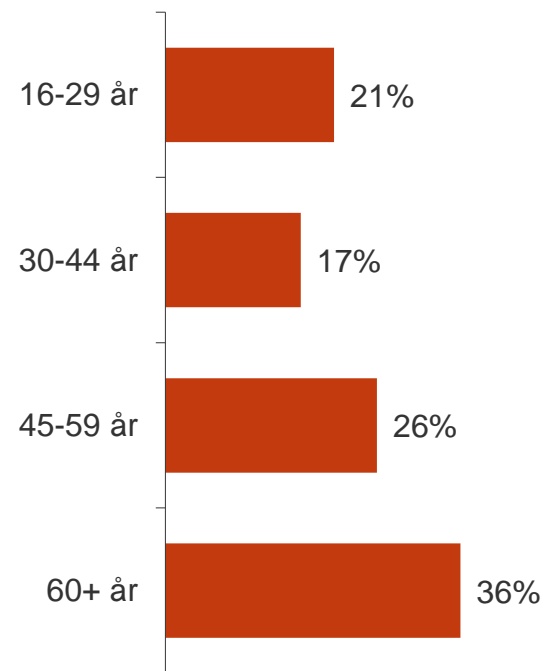
	Prosentresultat									
	5,0 %	10,0 %	15,0 %	20,0 %	25,0 %	30,0 %	35,0 %	40,0 %	45,0 %	50,0 %
Utvalgsstørrelse										
50	5,9 %	8,2 %	9,7 %	10,9 %	11,8 %	12,5 %	13,0 %	13,3 %	13,5 %	13,6 %
100	4,1 %	5,7 %	6,7 %	7,6 %	8,2 %	8,7 %	9,0 %	9,3 %	9,4 %	9,4 %
150	3,3 %	4,5 %	5,4 %	6,1 %	6,6 %	6,9 %	7,2 %	7,4 %	7,5 %	7,6 %
200	2,8 %	3,9 %	4,6 %	5,1 %	5,6 %	5,9 %	6,1 %	6,3 %	6,4 %	6,4 %

# Utvalget: Innbyggere i Agdenes kommune, 16 år+, n=200

Kjønn

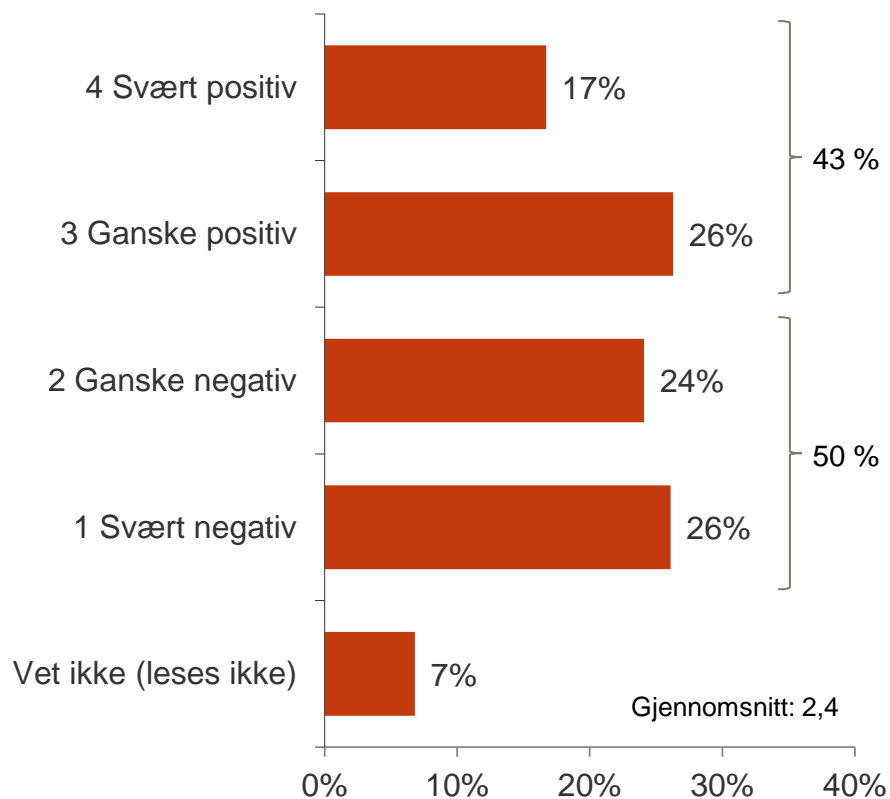


Alder



# En tendens til at flere er negative enn positive til en sammenslåing av Agdenes, Orkdal, Meldal, Rindal, Skaun og Snillfjord

1. Agdenes kommune har signert en intensjonsavtale med Orkdal, Meldal, Rindal, Skaun og Snillfjord. Hvor negativ eller positiv er du til en sammenslåing av disse kommunene til en ny kommune? Vil du si ...



n=200

- Halvparten av innbyggerne er svært (26 %) eller ganske (24 %) negative til en sammenslåing av kommunene Agdenes, Orkdal, Meldal, Rindal, Skaun og Snillfjord. 43 % er svært (17 %) eller ganske (26 %) positive. Forskjellen mellom negativ og positiv er *ikke* statistisk signifikant. Det er imidlertid signifikant flere som er svært negative enn svært positive.
- Det er signifikant flere kvinner enn menn og flere under 45 år enn over 45 år som er negative til sammenslåing.

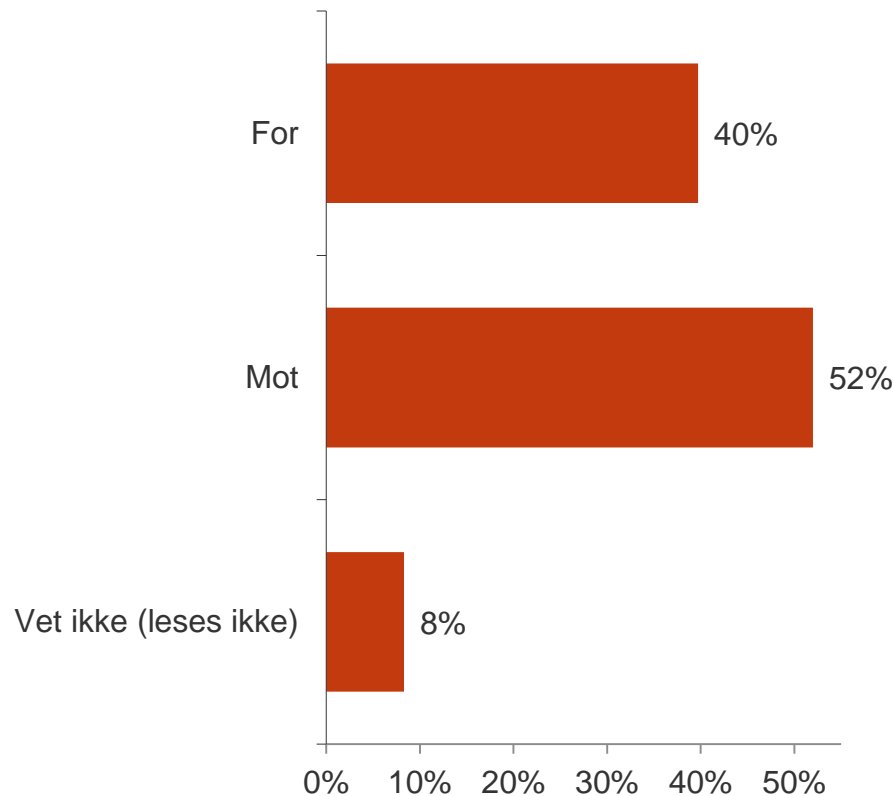
	Mann	Kvinne	16-29 år	30-45 år	46-59 år	60 år+
Base	103	97	42	33	52	73
4	26%	7%	10%	9%	30%	15%
3	26%	27%	14%	24%	24%	36%
2	25%	24%	19%	24%	21%	29%
1	19%	34%	52%	41%	15%	12%
<b>Snitt</b>	<b>2,6</b>	<b>2,1</b>	<b>1,8</b>	<b>2,0</b>	<b>2,8</b>	<b>2,6</b>

Gjennomsnitt: Verdi 1,0 dersom alle hadde svart svært negativ, verdi 4,0 dersom alle hadde svart svært positiv.



# En tendens til at flere er mot enn for en sammenslåing av Agdenes, Orkdal, Meldal, Rindal, Skaun og Snillfjord

2. Intensjonsavtalen mellom Agdenes, Orkdal, Meldal, Rindal, Skaun og Snillfjord danner et grunnlag for å slå seg sammen til en ny kommune. Er du for eller imot denne sammenslåingen?



n=200

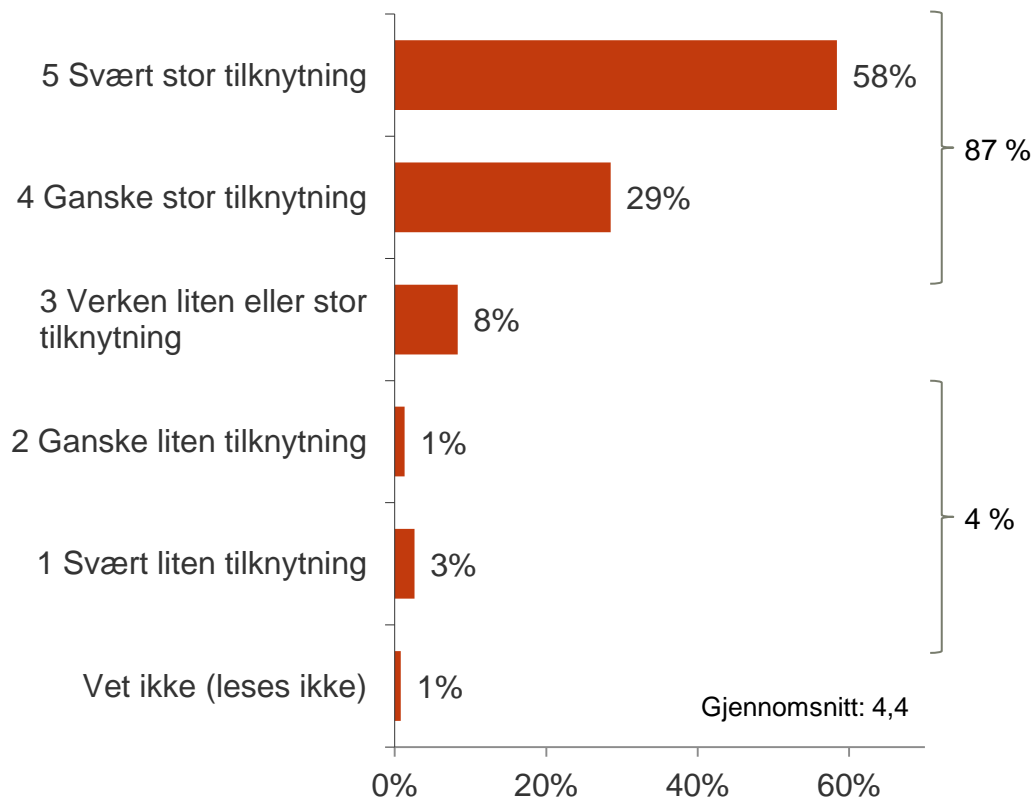
- Drøyt halvparten (52 %) av innbyggerne er imot at Agdenes, Orkdal, Meldal, Rindal, Skaun og Snillfjord slår seg sammen til én kommune. 40 % er for en sammenslåing. Forskjellen mellom de som er mot og for er *ikke* statistisk signifikant. 8 % oppgir at de ikke vet.
- Det er signifikant flere kvinner enn menn og flere under 45 år enn over 45 år som er imot en sammenslåing av de seks kommunene. Mest imot og mest negativ til sammenslåing er aldersgruppen 16-29 år.

	Mann	Kvinne	16-29 år	30-45 år	46-59 år	60 år+
Base	103	97	42	33	52	73
For	50%	29%	29%	24%	55%	42%
Mot	44%	60%	71%	62%	34%	49%
Vet ikke	6%	11%		15%	10%	9%



# Nær 9 av 10 føler stor tilknytning til Agdenes kommune

3. Folk kan føle ulik tilknytning eller tilhørighet til kommunen de bor i. Hvilken tilknytning eller tilhørighet har du til Agdenes kommune? Vil du si ...



n=200

- Innbyggerne føler høy grad av tilknytning til Agdenes kommune: Nær 9 av 10 innbyggere sier at de har svært stor (58 %) eller ganske stor (29 %) tilknytning til Agdenes kommune. Kun 4 % oppgir svært eller ganske liten tilknytning.
- De mellom 30-45 år svarer i større grad svært stor tilknytning (73 %) enn de andre aldersgruppene.
- Det er en tendens til at kvinner føler høyere tilknytning til kommunen enn menn.

	Mann	Kvinne	16-29 år	30-45 år	46-59 år	60 år+
Base	103	97	42	33	52	73
5	52%	65%	62%	73%	63%	47%
4	33%	24%	24%	12%	27%	40%
3	10%	7%	14%	6%	7%	7%
2	2%	1%		3%		2%
1	3%	2%		6%	3%	2%
<b>Snitt</b>	<b>4,3</b>	<b>4,5</b>	<b>4,5</b>	<b>4,4</b>	<b>4,5</b>	<b>4,3</b>

Gjennomsnitt: Verdi 1,0 dersom alle hadde svart svært liten tilknytning, verdi 5,0 dersom alle hadde svart svært stor tilknytning.



Innsikt som bringer deg videre

**opinion.no**

Opinion AS  
Maridalsveien 13E  
0178 OSLO  
T: 21 300 400  
E: [post@opinion.no](mailto:post@opinion.no)