

Innbyggerundersøkelse kommunereform Stryn, Hornindal og Volda

Gjennomført i mai/juni 2016



13. juni 2016



Nora Clausen

Kort om undersøkelsen

Prosjektinformasjon	
Bakgrunn og mål	Kartlegge holdninger til eventuell kommunesammenslåing blant innbyggerne i kommunene Stryn, Hornindal og Volda.
Oppdragsgiver	Stryn, Hornindal og Volda kommuner
Målgruppe	Representativt utvalg av innbyggerne i Stryn, Hornindal og Volda, fra 16 år (fyller 16 år i 2016)
Antall respondenter (n=):	1801 (hvorav 801 i Stryn, 200 i Hornindal og 800 i Volda)
Metode	Telefonundersøkelse (CATI)
Vekting	Resultatene er vektet på kjønn, alder og geografi (kommune)
Tidspunkt for datainnsamling	F.o.m. 27. mai t.o.m. 10. juni 2016
Feilmarginer	± 1,0 og ± 2,2 prosentpoeng på hovedfrekvensnivå. Feilmarginer er større på undergrupper. Stryn: Ved 801 intervju er feilmarginene 1,4-3,3 prosentpoeng Hornindal: Ved 200 intervju er feilmarginene 2,8-6,3 prosentpoeng Volda: Ved 800 intervju er feilmarginene 1,4-3,3 prosentpoeng
Ansvarlig konsulent i Opinion AS	Nora Clausen, seniorrådgiver nora@opinion.no 984 03 047

Om utvalget

HORNINDAL

Kjønn	Antall (n)	Andel
Kvinne	108	54,0 %
Mann	92	46,0 %
Total	200	100,0 %

Alder	Antall (n)	Andel
16-29 år	33	16,5 %
30-44 år	37	18,5 %
45-59 år	57	28,5 %
60 år+	73	36,5 %
Totalt	200	100,0 %

STRYN

Kjønn	Antall (n)	Andel
Kvinne	384	47,9 %
Mann	417	52,1 %
Total	801	100,0 %

Alder	Antall (n)	Andel
16-29 år	107	13,4 %
30-44 år	136	17,0 %
45-59 år	228	28,5 %
60 år+	330	41,2 %
Totalt	801	100,0 %

VOLDA

Kjønn	Antall (n)	Andel
Kvinne	370	46,3 %
Mann	430	53,8 %
Total	800	100,0 %

Alder	Antall (n)	Andel
16-29 år	116	14,5 %
30-44 år	165	20,6 %
45-59 år	213	26,6 %
60 år+	306	38,3 %
Totalt	800	100,0 %

Totalt for alle tre kommunene

Kommune	Antall (n)	Andel
Hornindal	200	11,1 %
Stryn	801	44,5 %
Volda	800	44,4 %
Total	1801	100,0 %

Om feilmarginer

- Enhver undersøkelse har feilmarginer. Feilmarginene knytter seg i hovedsak til statistisk usikkerhet. Dette er utvalgsskjevheter, som medfører at utvalget ikke er identisk med universet eller målgruppen. Ulikheter kan knyttet seg til bestemte kjennetegn eller adferd.
- Ved 1801 respondenter eller intervju (n=1801), der vi har en populasjonsstørrelse på ca. 17 300, kan vi med 95% sannsynlighet si at det korrekte resultatet ligger innenfor $\pm 1,0$ og $\pm 2,2$ prosentpoeng, avhengig av prosentresultatets størrelse. Usikkerheten er størst ved et prosentresultat på 50% og minst ved prosentresultat på 5%/95%.
- Feilmarginene ved ulike utvalgsstørrelser og ulike prosentresultat ved 95% signifikansnivå er vist i tabellen nedenfor.

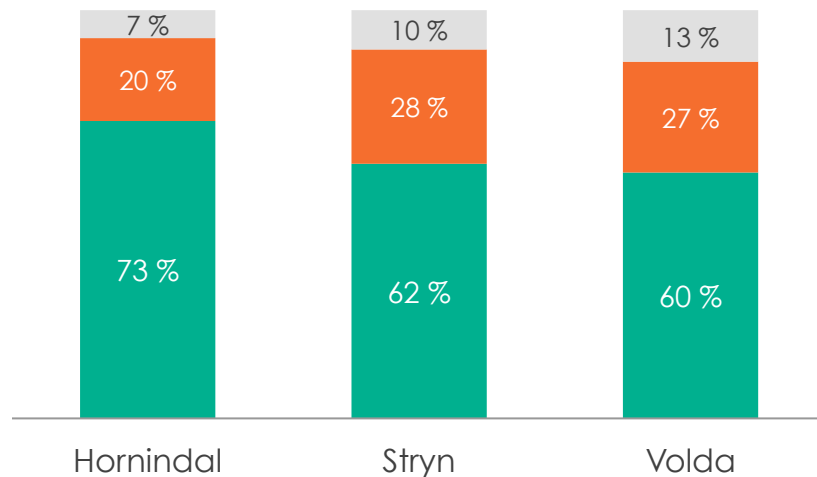
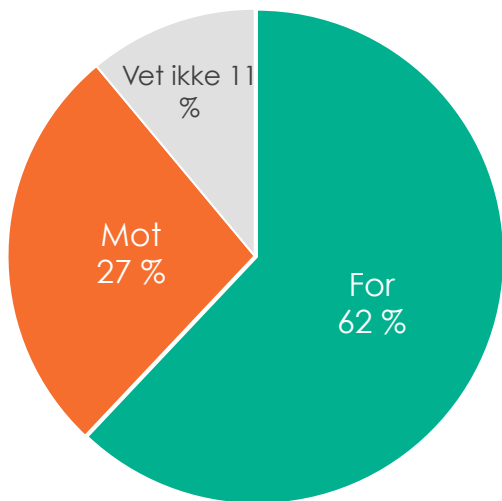
		Prosentresultat										
		5 % 10 % 15 % 20 % 25 % 30 % 35 % 40 % 45 % 50 %										
	Utvalgsstørrelse	Populasjon	Feilmarginer									
Stryn	801	7155	1,4 %	2,0 %	2,3 %	2,6 %	2,8 %	3,0 %	3,1 %	3,2 %	3,2 %	3,3 %
Hornindal	200	1221	2,8 %	3,8 %	4,5 %	5,1 %	5,5 %	5,8 %	6,0 %	6,2 %	6,3 %	6,3 %
Volda	800	8977	1,4 %	2,0 %	2,4 %	2,6 %	2,9 %	3,0 %	3,2 %	3,2 %	3,3 %	3,3 %
Samla	1801	17 353	1,0 %	1,3 %	1,6 %	1,7 %	1,9 %	2,0 %	2,1 %	2,1 %	2,2 %	2,2 %

Hovedresultater

For eller mot sammenslåing?

Flertall for sammenslåing i alle tre kommunene

Totalt for alle tre kommunene



?

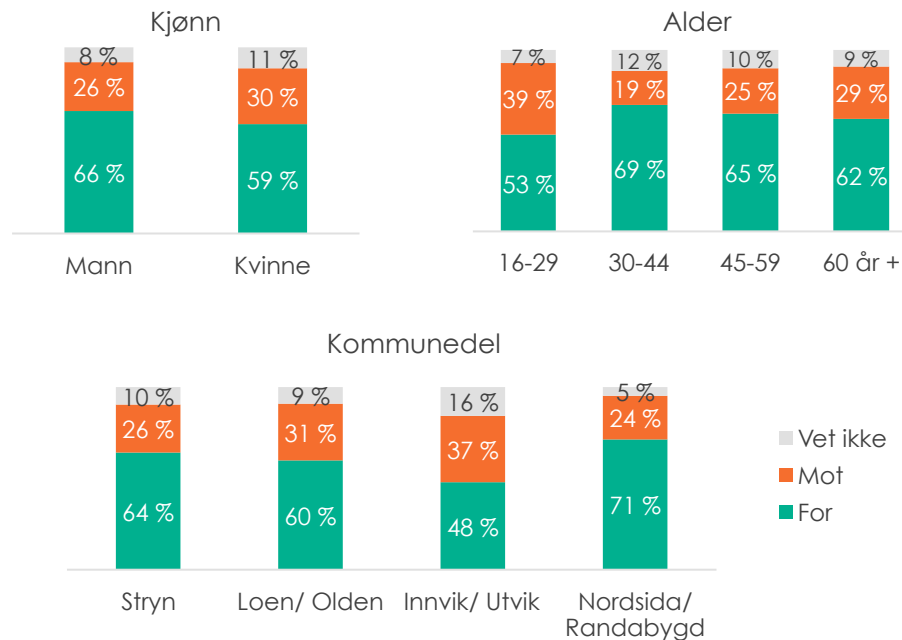
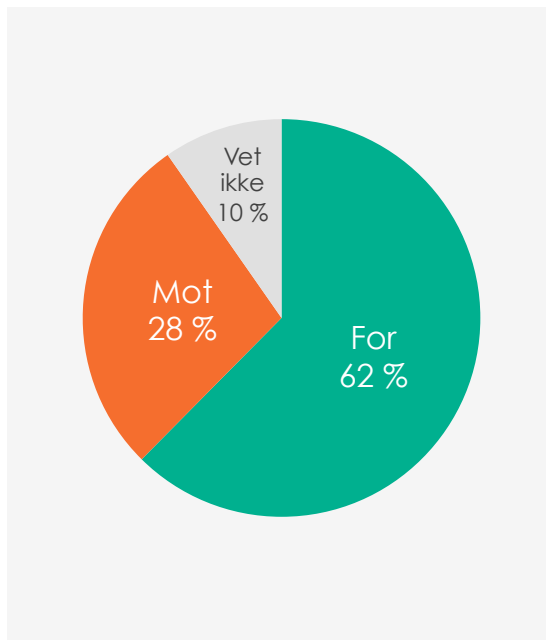
Er du for eller mot at [NAVN PÅ] kommune slår seg sammen med en eller flere andre kommuner?

n=

1801

STRYN

STRYN: Flere er for enn mot - uansett kjønn, alder og kommunedel



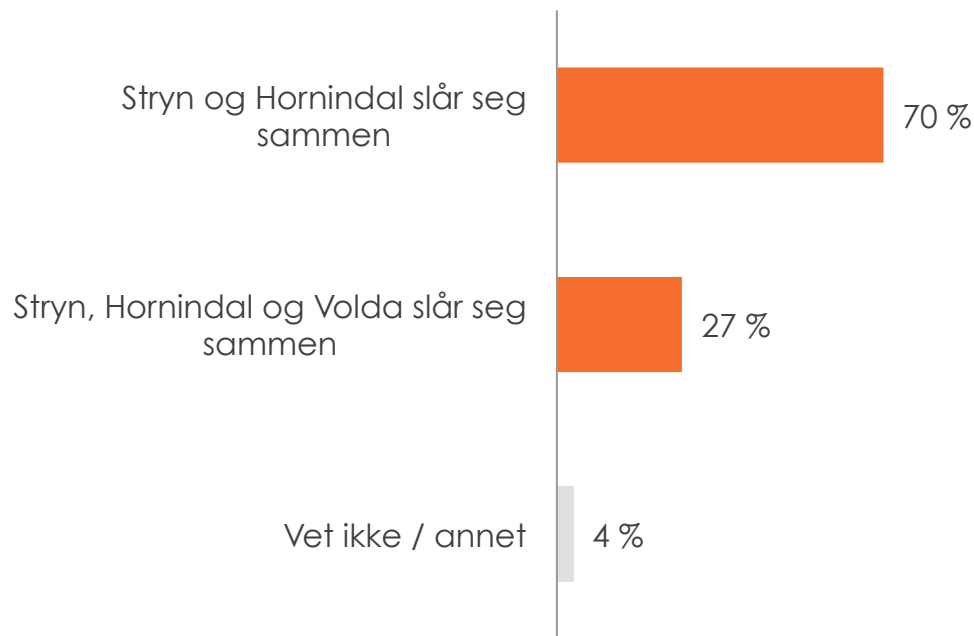
?

Er du for eller mot at Stryn kommune slår seg sammen med en eller flere andre kommuner?

n=

801

7 av 10 foretrekker kun Hornindal ved en sammenslåing



Flertallet foretrekker Stryn og Hornindal – uansett kjønn, alder, bosted og syn på sammenslåing.

De som er for sammenslåing sier i noe større grad Stryn, Hornindal og Volda sammenlignet med de som er mot sammenslåing.

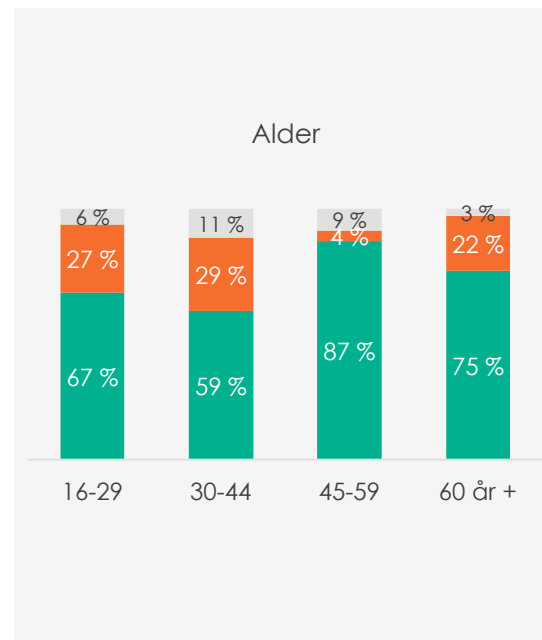
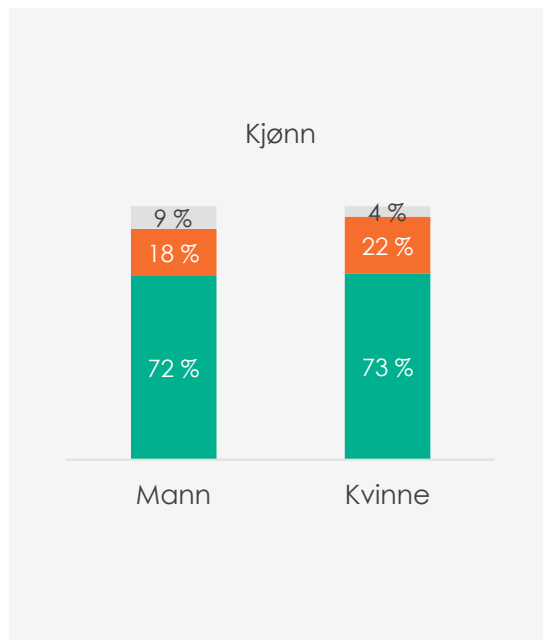
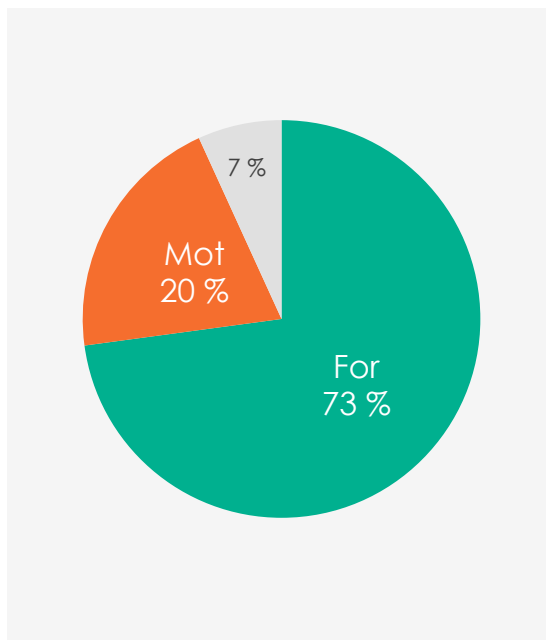


DERSOM Stryn slår seg sammen med en eller flere andre kommuner, hvilket av følgende to alternativ synes du er best?

n= 801

HORNINDAL

HORNINDAL: Klart flertall for sammenslåing - uansett kjønn og alder



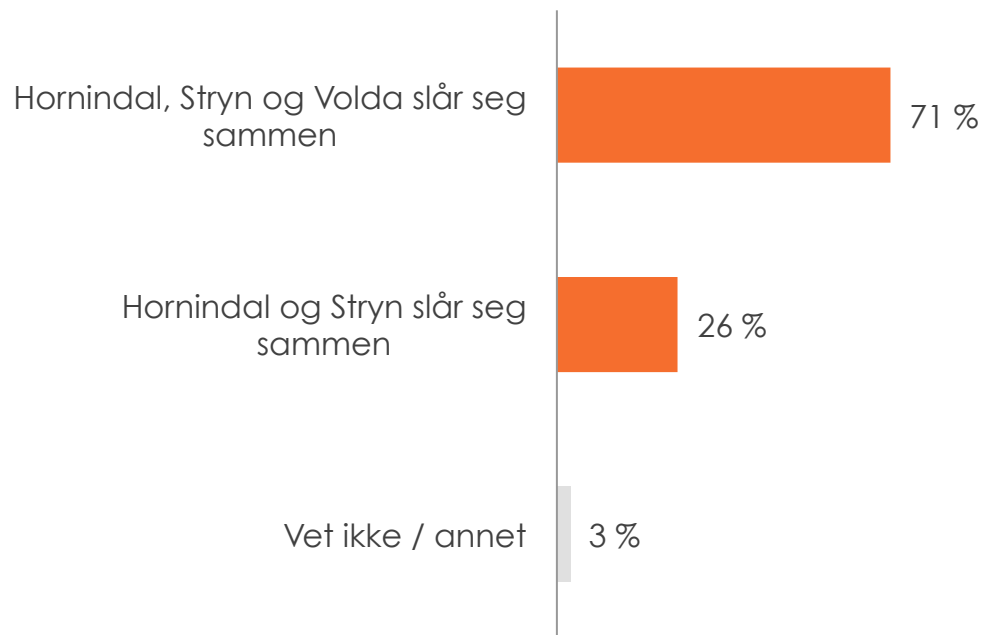
?

Er du for eller mot at Hornindal kommune slår seg sammen med en eller flere andre kommuner?

n=

200

7 av 10 foretrekker både Stryn og Volda ved en sammenslåing



Klart flertall sier «Hornindal, Stryn og Volda» i alle undergrupper (uansett kjønn, alder og syn på sammenslåing).

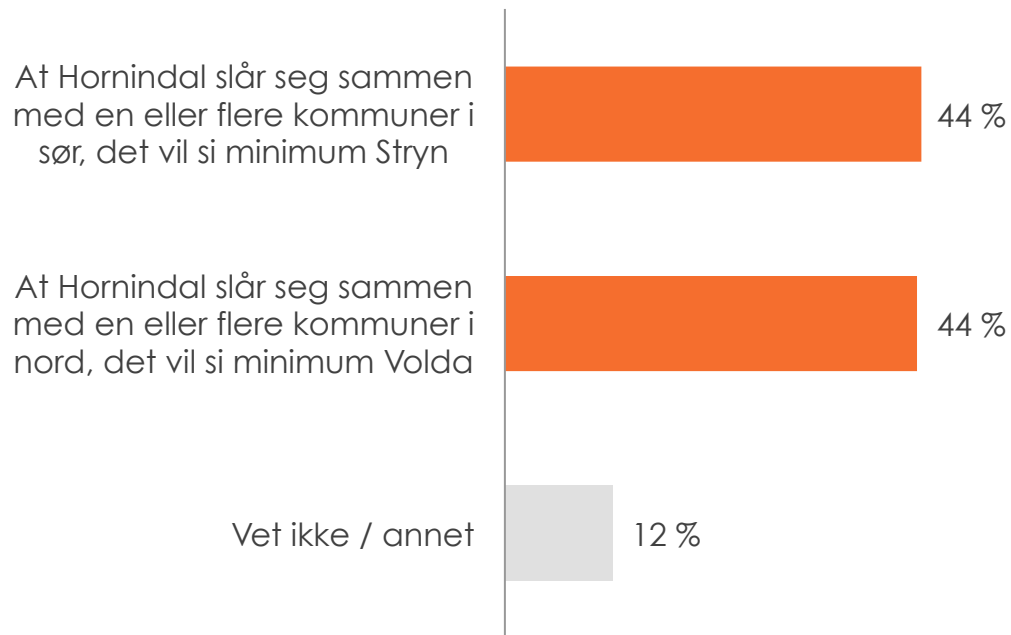
?

DERSOM Hornindal slår seg sammen med en eller flere andre kommuner, hvilket av følgende to alternativ synes du er best?

n=

200

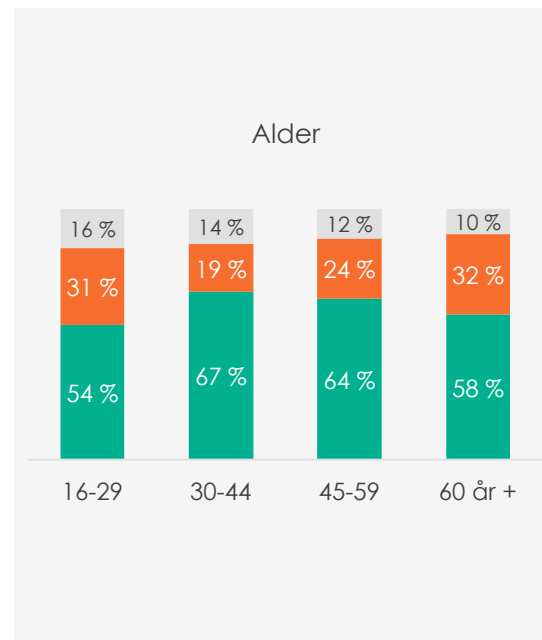
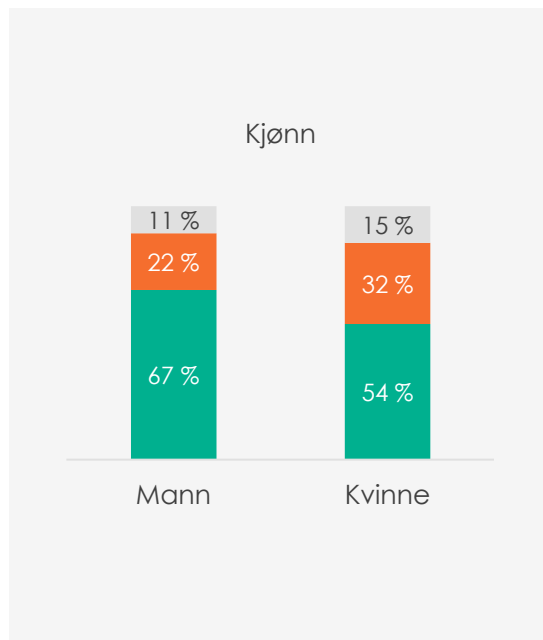
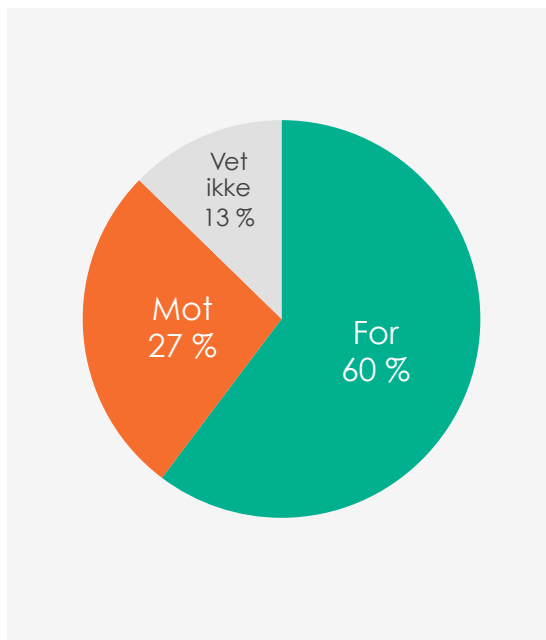
Like mange foretrekker sammenslåing nordover som sydover



- Blant kvinner sier litt flere nordover enn sydover (51 % vs. 43 %). Blant menn er det omvendt: 46 % sier sørover, 38% sier nordover
- Overvekt blant de som er mot sammenslåing sier nordover versus sydover (49% vs. 42%). Overvekt blant de som er for sammenslåing sier sørover versus nordover (60% vs. 29%)

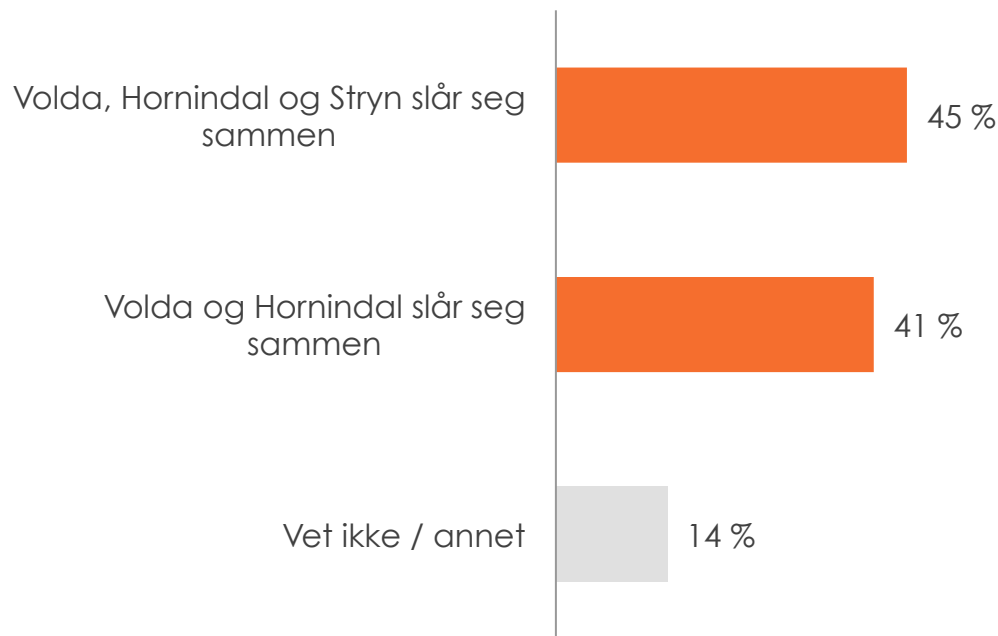
VOLDA

VOLDA: Flertall for sammenslåing - uansett kjønn og alder

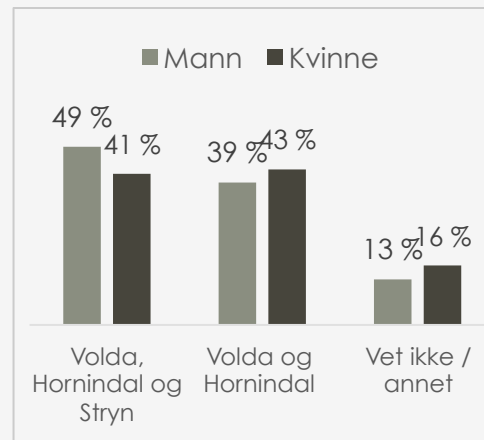


Er du for eller mot at Volda kommune slår seg sammen med en eller flere andre kommuner? n= 800

Jevnt, men litt flere sier både Hornindal og Stryn enn kun Hornindal



De som er mot sammenslåing sier i størst grad Volda og Hornindal, de som er for sammenslåing sier i størst grad Volda, Hornindal og Stryn.

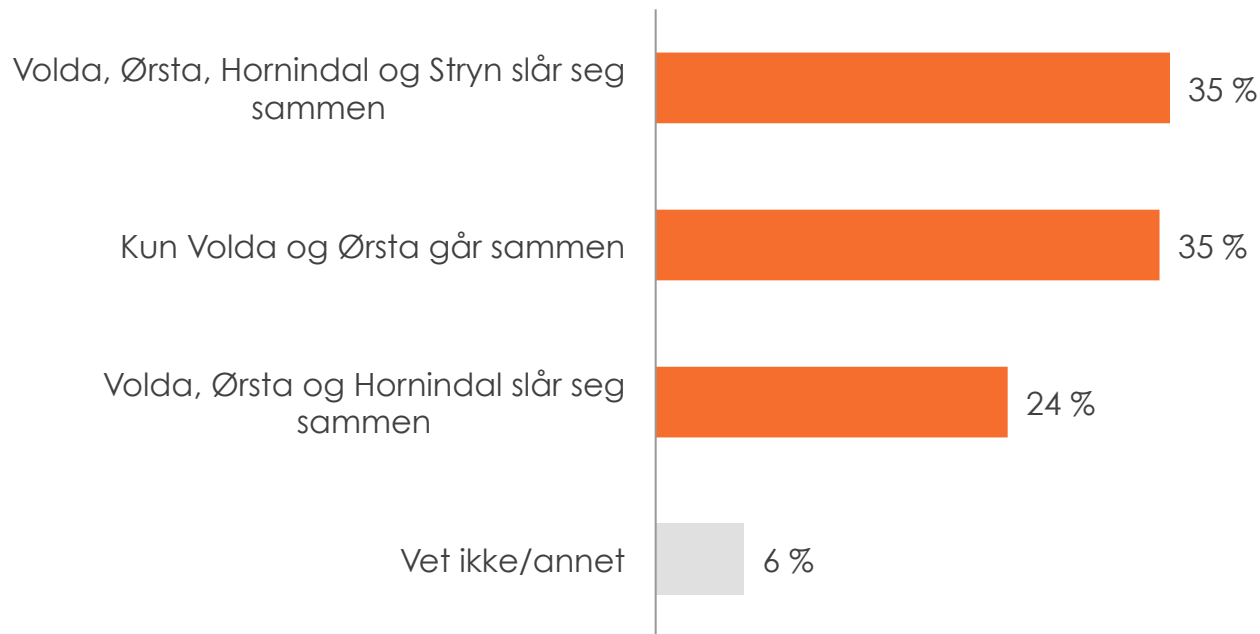


?

DERSOM Volda slår seg sammen med en eller flere andre kommuner, hvilket av følgende to alternativ synes du er best?

n= 800

Hva foretrekker man hvis Volda og Ørsta blir tvangssammenslått?



?

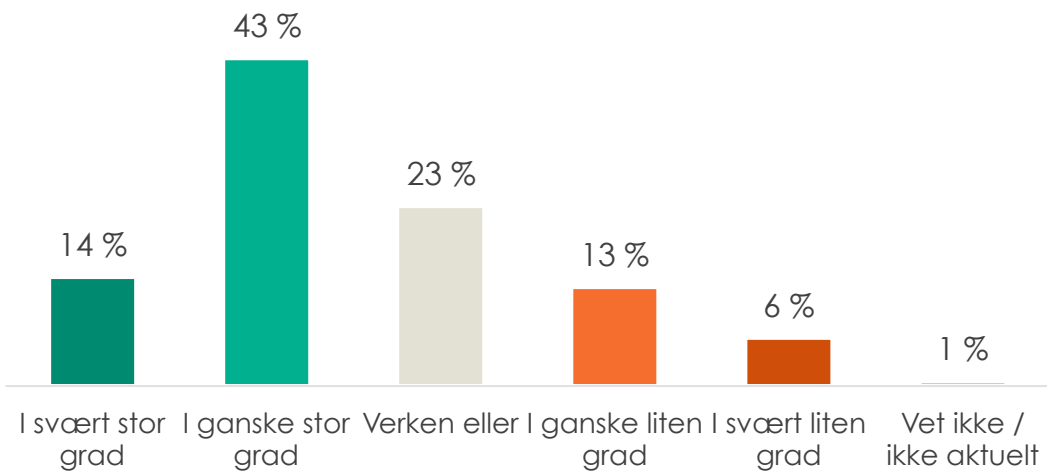
En folkeavstemning har vist at det ikke er flertall for sammenslåing av Volda og Ørsta. DERSOM Volda og Ørsta likevel skulle bli slått sammen med tvang, hvilket av følgende tre alternativ synes du i så fall er best?

n=

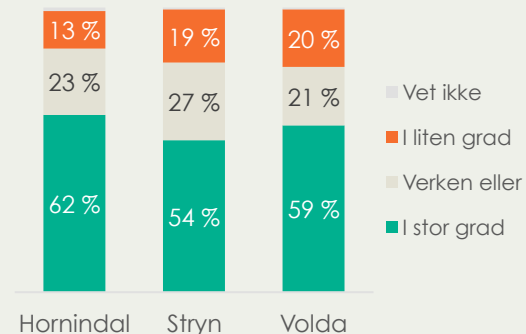
800

Opptatt av sammenslåing?

Nesten 6 av 10 er i stor grad opptatt av sammenslåing



Flertall er opptatt av dette i alle tre kommunene



?	I hvilken grad er du opptatt av spørsmålet om kommunesammenslåing?	n=	1801 (alle)
---	--	----	-------------



INNSIKT SOM BRINGER DEG VIDERE

Opinion AS
Vulkan 16
0178 OSLO
T: 21 300 400
E: post@opinion.no
www.opinion.no