



Opinion:

Innbyggerundersøkelse Kommunereformen

Undersøkelse gjennomført i
Voss kommune

Opinion AS

Mai 2016

Oppdragsbeskrivelse

Oppdragsgiver	Voss kommune
Kontaktperson	Einar Hauge, rådmann
Formål	Innbyggerundersøkelse i forbindelse med kommunereformen basert på et representativt utvalg
Metode	Kvantitativ, telefonundersøkelse, sannsynlighetsutvelging
Utvalgsområde/univers	Innbyggere i Voss kommune, 16 år og eldre
Vekting	Data er vektet på kjønn og alder for å gjenspeile sammensetningen i kommunen
Antall intervju (n=)	n=1000
Feilmargin	Ved en base på 1000 (n=1000), der vi har en populasjonsstørrelse på ca. 11100, kan vi med 95% sannsynlighet si at det riktige resultatet ligger innenfor $\pm 1,3$ og $\pm 3,0$ prosentpoeng, avhengig av prosent-resultatets størrelse. Usikkerheten er størst ved et prosentresultat på 50% og minst ved prosentresultater på 5%/95%. Se feilmargintabell på side 5.
Feltperiode	4. – 12. mai 2016
Ansv konsulent Opinion	Henrik Høidahl, hh@opinion.no , tlf. 992 61 015

Om undersøkelsen

Utvalgssammensetning og representativitet

- Målgruppen, 16 år og eldre, kan identifiseres i sentralt befolkningsregister
- I hvert område av kommunen trekkes det et tilfeldig utvalg, der alle har den samme muligheten til å bli valgt
- Utvalget tilrettelegges med andre ord ved sannsynlighetsutvelging
- Det trekkes utvalg på postnummer
- Det gir et godt og representativt utvalg i tettstedene, og dermed i kommunen totalt sett, der også spredt bebyggelse inngår
- Videre vektes det på kjønn og alder slik at utvalget i undersøkelsen gjenspeiler befolkningssammensetningen i kommunen

Kontrollrutiner

- Samarbeidspartner på datainnsamling, Norstat Norge AS, og Opinion AS har gode kvalitetsrutiner for å avdekke utvalgsskjevheter og eventuelle feil i forbindelse med datainnsamlingen. Disse rutinen inkluderer:
 1. Riktig rekruttering/opplæring av intervjuere
 2. Innlytting/veiledning gjennomført av spesialopplærte veiledere/intervjuledere på det enkelte produksjonssted
 3. Dialerstatistikk på den enkelte intervjuers arbeidstid, herunder gjennomsnittlig intervjutid, antall bortfall og pålogget tid
 4. Kontroll av svarmønstre på intervjuernivå, hvor det fokuseres på eventuelle avvik i svargivning
 5. Minst mulig grunnlag for at intervjuer skal kunne påvirke utvelgingen av respondenter
 6. Råmaterialet er nøye gjennomgått før vekting av data, videre bearbeiding og rapportering



Feilmargintabell

Alle undersøkelser er beheftet med feilmarginer. Feilmarginene knytter seg i hovedsak til statistisk usikkerhet. Dette er utvalgsskjevheter, som medfører at utvalget ikke er identisk med universet eller målgruppen. Ulikheter kan knytte seg til bestemte kjennetegn eller adferd.

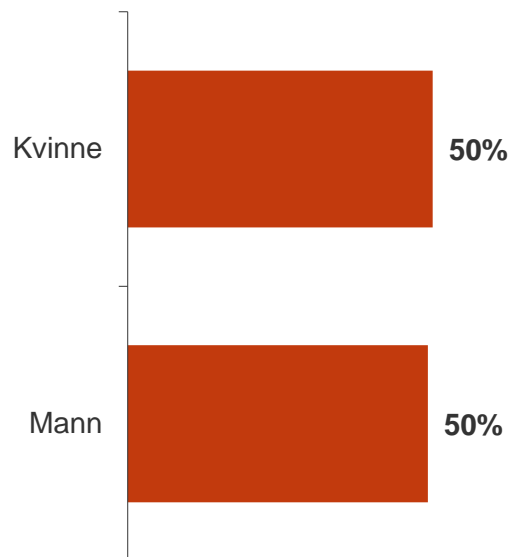
Feilmarginene ved ulike utvalgsstørrelser og prosentresultat ved 95% signifikansnivå er vist i tabellen til høyre.

Ved en base på 1000 (n=1000), der vi har en populasjonsstørrelse på ca. 11100, kan vi med 95% sannsynlighet si at det riktige resultatet ligger innenfor $\pm 1,3$ og $\pm 3,0$ prosentpoeng, avhengig av prosentresultatets størrelse. Usikkerheten er størst ved et prosentresultat på 50% og minst ved prosentresultater på 5%/95%.

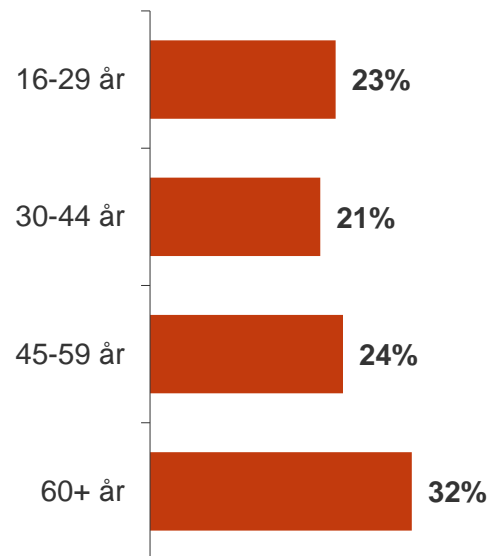
	Prosentresultat									
	5,0 %	10,0 %	15,0 %	20,0 %	25,0 %	30,0 %	35,0 %	40,0 %	45,0 %	50,0 %
Utvalgsstørrelse										
100	4,3 %	5,9 %	7,0 %	7,8 %	8,4 %	8,9 %	9,3 %	9,6 %	9,7 %	9,8 %
250	2,7 %	3,7 %	4,4 %	4,9 %	5,3 %	5,6 %	5,8 %	6,0 %	6,1 %	6,1 %
500	1,9 %	2,6 %	3,1 %	3,4 %	3,7 %	3,9 %	4,1 %	4,2 %	4,3 %	4,3 %
750	1,5 %	2,1 %	2,5 %	2,8 %	3,0 %	3,2 %	3,3 %	3,4 %	3,4 %	3,5 %
1000	1,3 %	1,8 %	2,1 %	2,4 %	2,6 %	2,7 %	2,8 %	2,9 %	2,9 %	3,0 %

Utvalget: Innbyggere i Voss kommune, 16 år+, n=1000

Kjønn

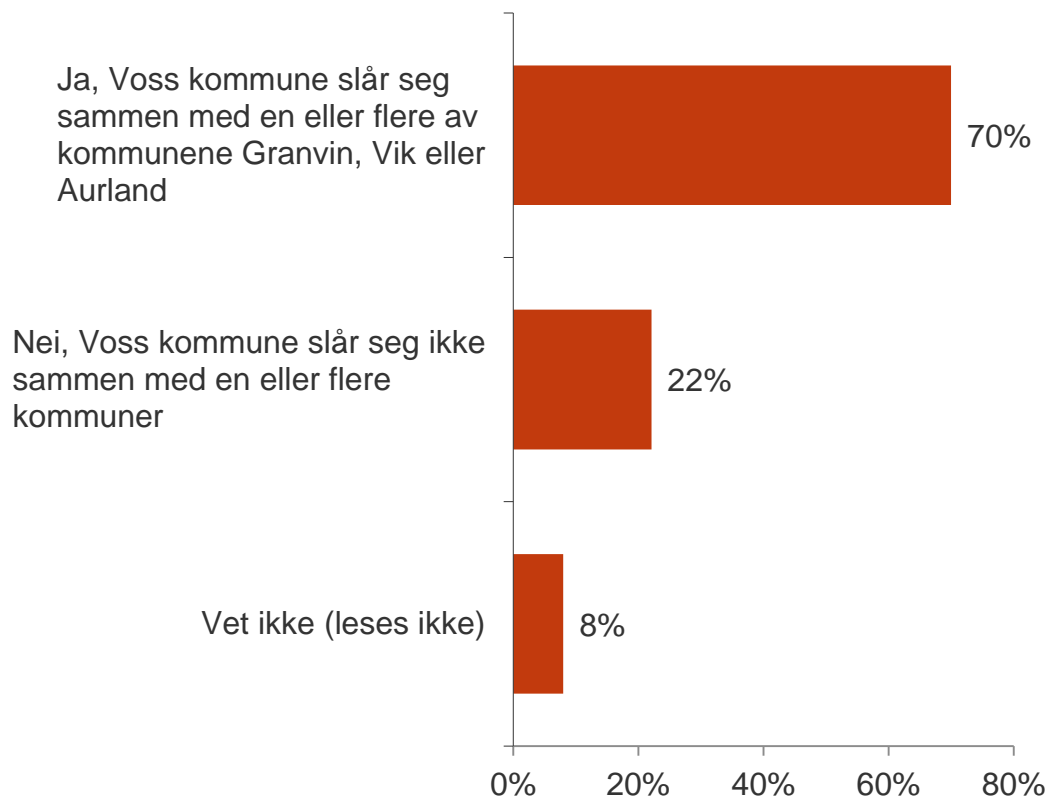


Alder



Klart flertall for sammenslåing med én eller flere av kommunene Granvin, Vik eller Aurland

Forutsatt at en eller flere av kommunene Granvin, Vik eller Aurland fatter vedtak om å slå seg sammen med Voss, skal Voss kommune slå seg sammen med denne kommunen / de respektive kommunene?



n=1000

- Det er signifikant flere som mener at Voss skal slå seg sammen med én eller flere av kommunene Granvin, Vik eller Aurland (70 %) enn at Voss ikke slår seg sammen med én eller flere kommuner (22 %).
- Signifikant flere menn (75 %) enn kvinner (65 %) svarer ja.
- Signifikant flere under 30 år (33 %) enn over 30 år (16 % - 22 %) svarer nei.
- «Vet ikke»-andelen er høyest blant kvinner (11 %) og i aldersgruppen 16-29 år (12 %).

	Mann	Kvinne	16-29 år	30-45 år	46-59 år	60 år+
Base	496	504	229	210	238	323
Ja	75%	65%	56%	75%	79%	70%
Nei	20%	24%	33%	16%	17%	22%
Vet ikke	5%	11%	12%	9%	4%	8%



Innsikt som bringer deg videre

opinion.no

Opinion AS
Maridalsveien 13E
0178 OSLO
T: 21 300 400
E: post@opinion.no