

Innbyggerundersøkelse i forbindelse med kommunereformen Gjerdrum kommune



1

Hovedfunn 4

2

Metode 12

3

Utvalg 15

4

Handels- og atferdsmønstre 17

5

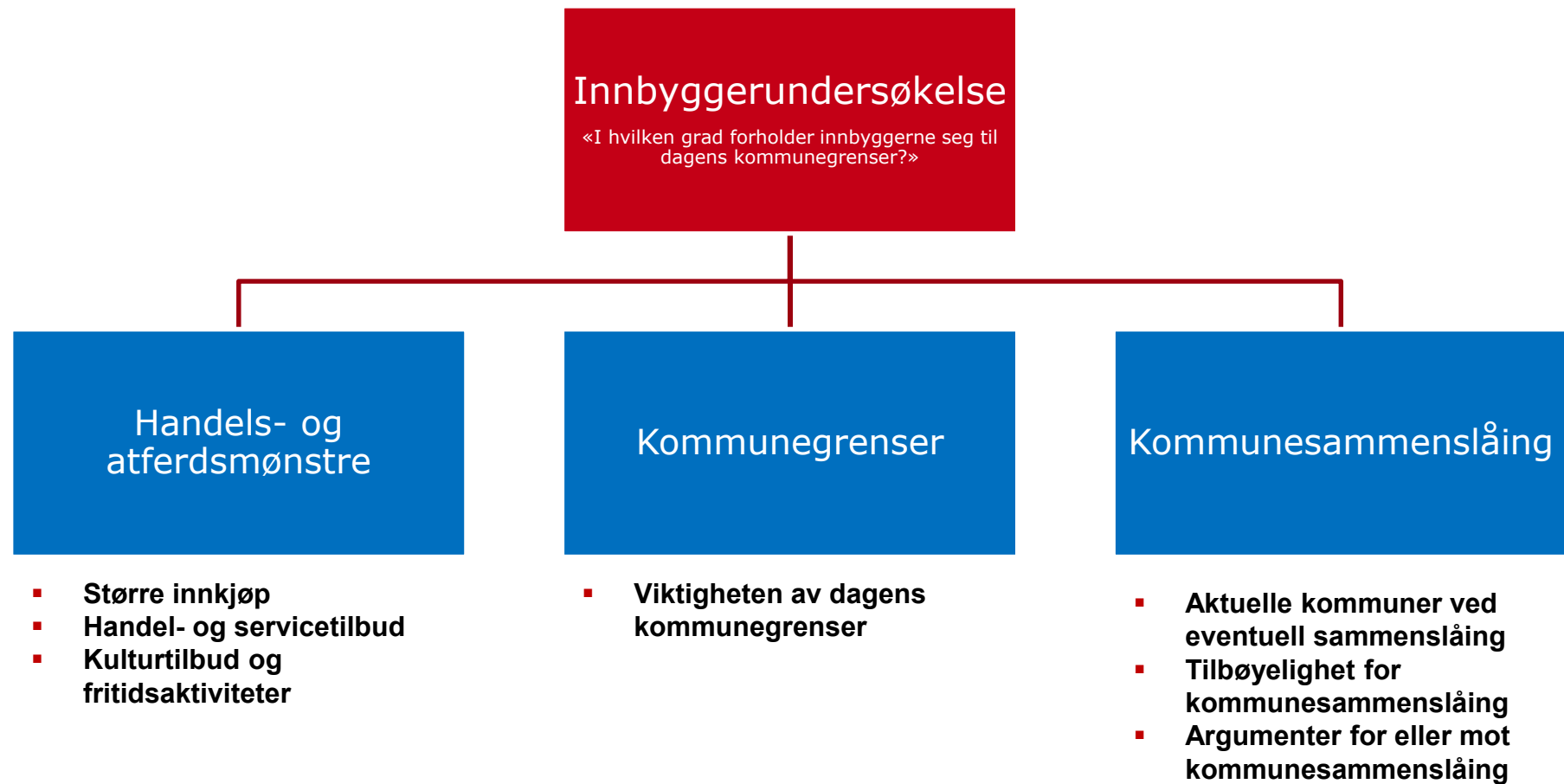
Kommunegrenser 42

6

Kommunesammenslåing 45



Undersøkelsens innhold

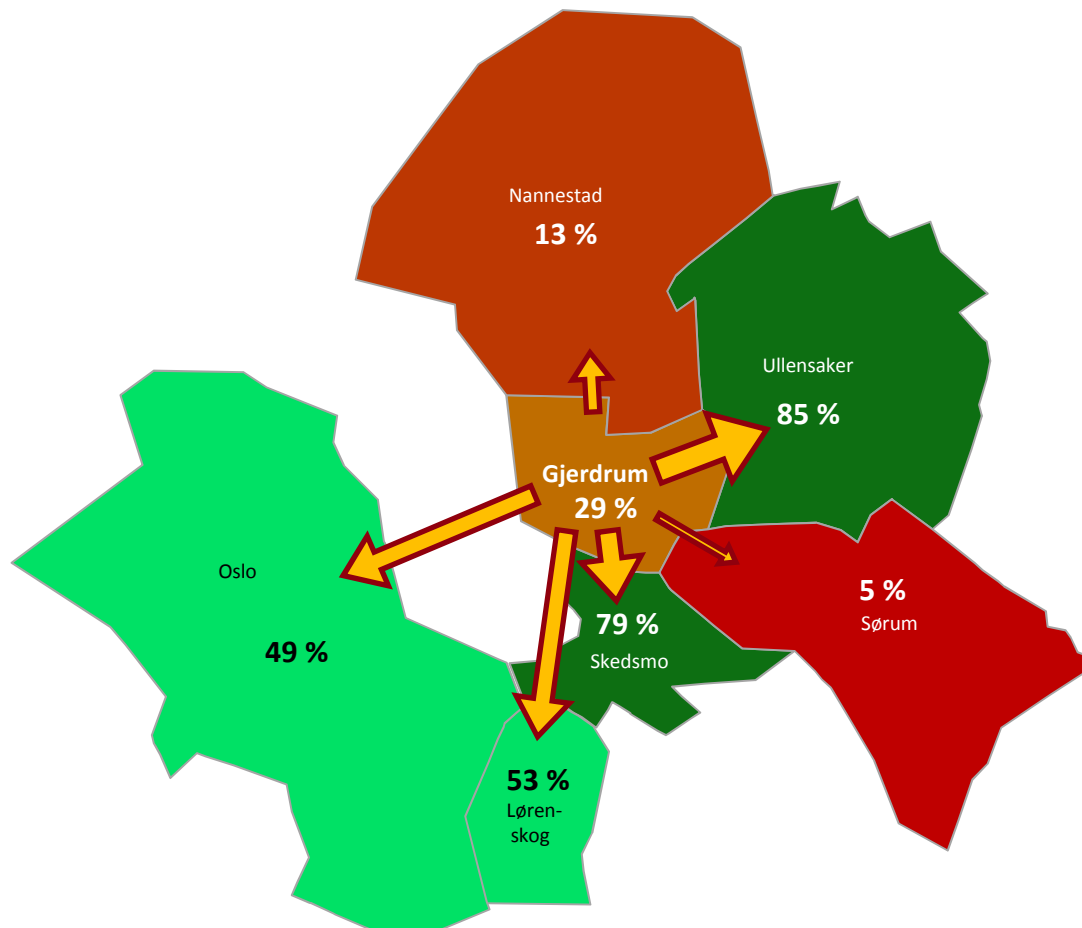


1

Hovedfunn



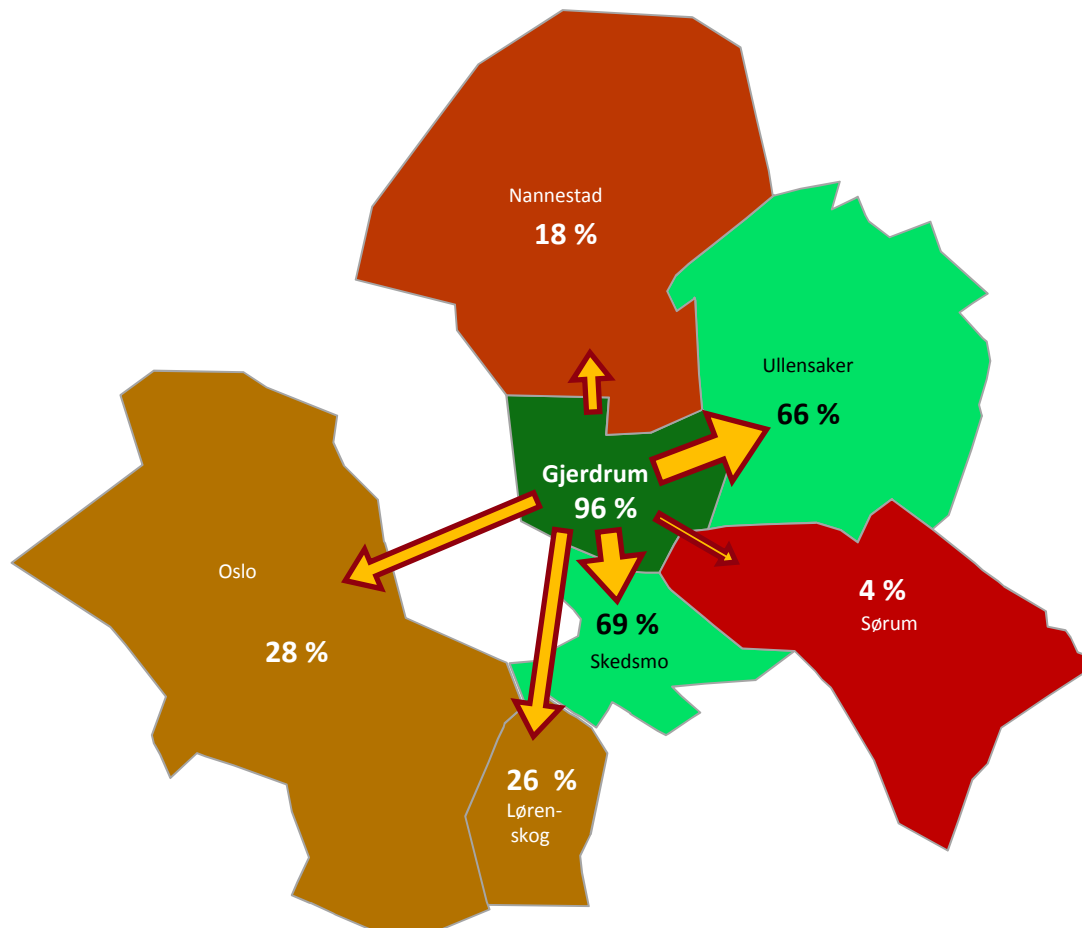
Handel og atferd: Hvor gjør innbyggerne større innkjøp?



- 3 av 10 gjør større innkjøp i eget kommunesenter.
- 8 av 10 gjør større innkjøp i Skedsmo eller Ullensaker.
- 5 av 10 gjør større innkjøp i Lørenskog eller Oslo.
- 1 av 10 gjør innkjøpene i Nannestad.
- Svært få drar til Sørumsund.

Tallene er basert på de som har svart «av og til» eller «ofte»

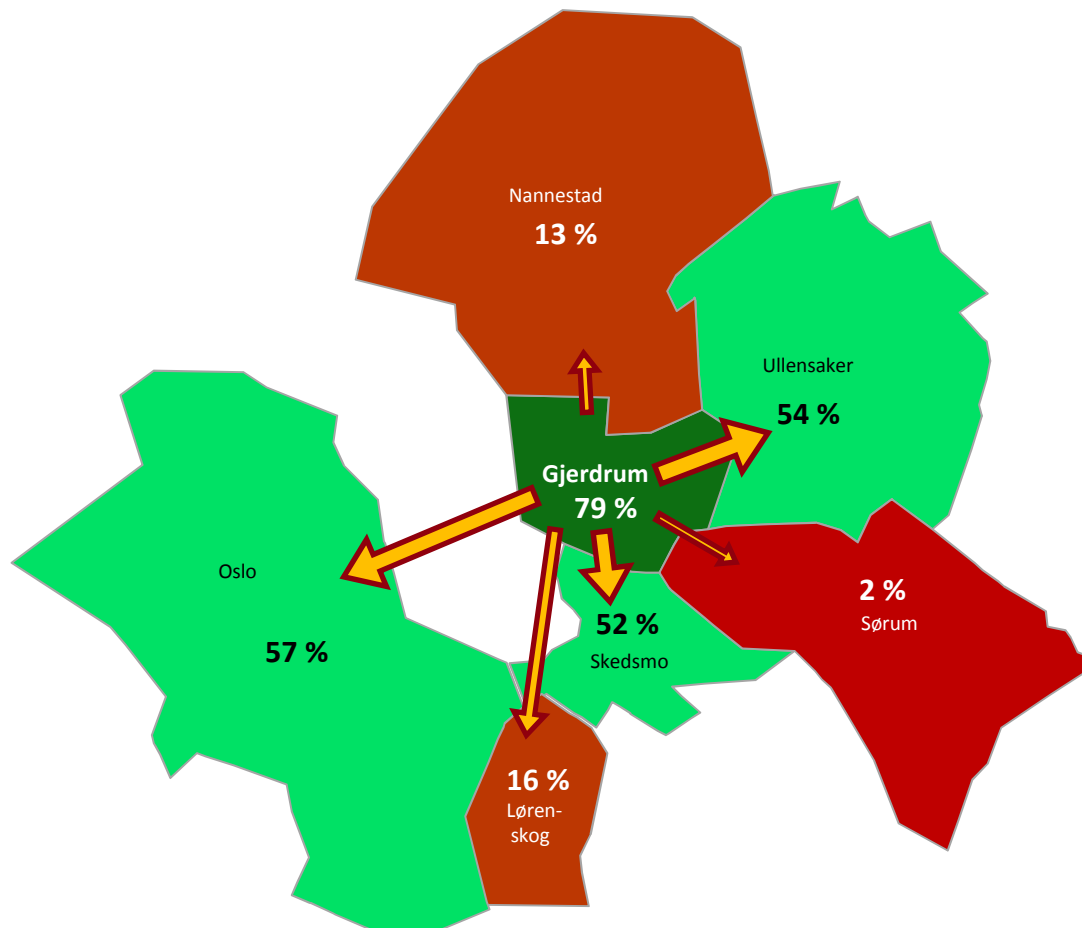
Handel og atferd: Hvor benytter innbyggerne handel- og servicetilbud?



- Nesten alle benytter seg av daglig handel- og servicetilbud i eget kommunesenter.
- 7 av 10 benytter handel- og servicetilbud i Skedsmo. Nesten like mange gjør det samme i Ullensaker.
- Litt under 3 av 10 drar til Lørenskog eller Oslo.
- 2 av 10 drar til Nannestad.
- Nesten ingen drar til Sørumsund.

Tallene er basert på de som har svart «av og til» eller «ofte»

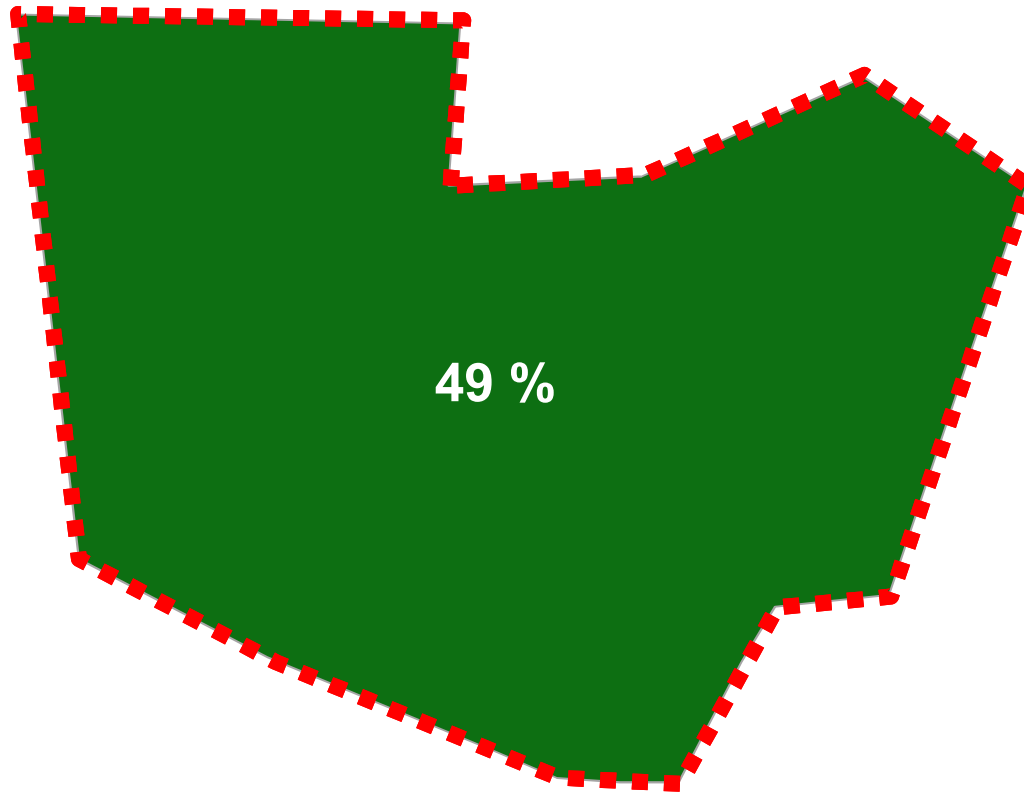
Handel og atferd: Hvor benytter innbyggerne kulturtilbud og fritidsaktiviteter?



- 8 av 10 benytter kulturtilbud og fritidsaktiviteter eget kommunesenter.
- Mellom 5 og 6 av 10 benytter kulturtilbud og fritidsaktiviteter i Oslo, Ullensaker og Skedsmo.
- Litt over 1 av 10 gjør det samme i Lørenskog og Nannestad.
- Svært få benytter kulturtilbud og fritidsaktiviteter i Sørumsund.


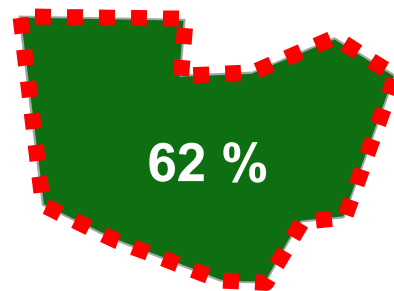
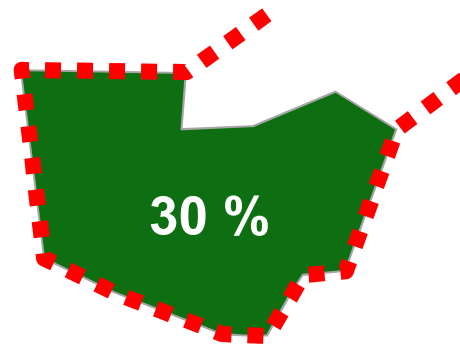
Tallene er basert på de som har svart «av og til» eller «ofte»

Kommunegrenser: Hvor viktig er dagens kommunegrenser?



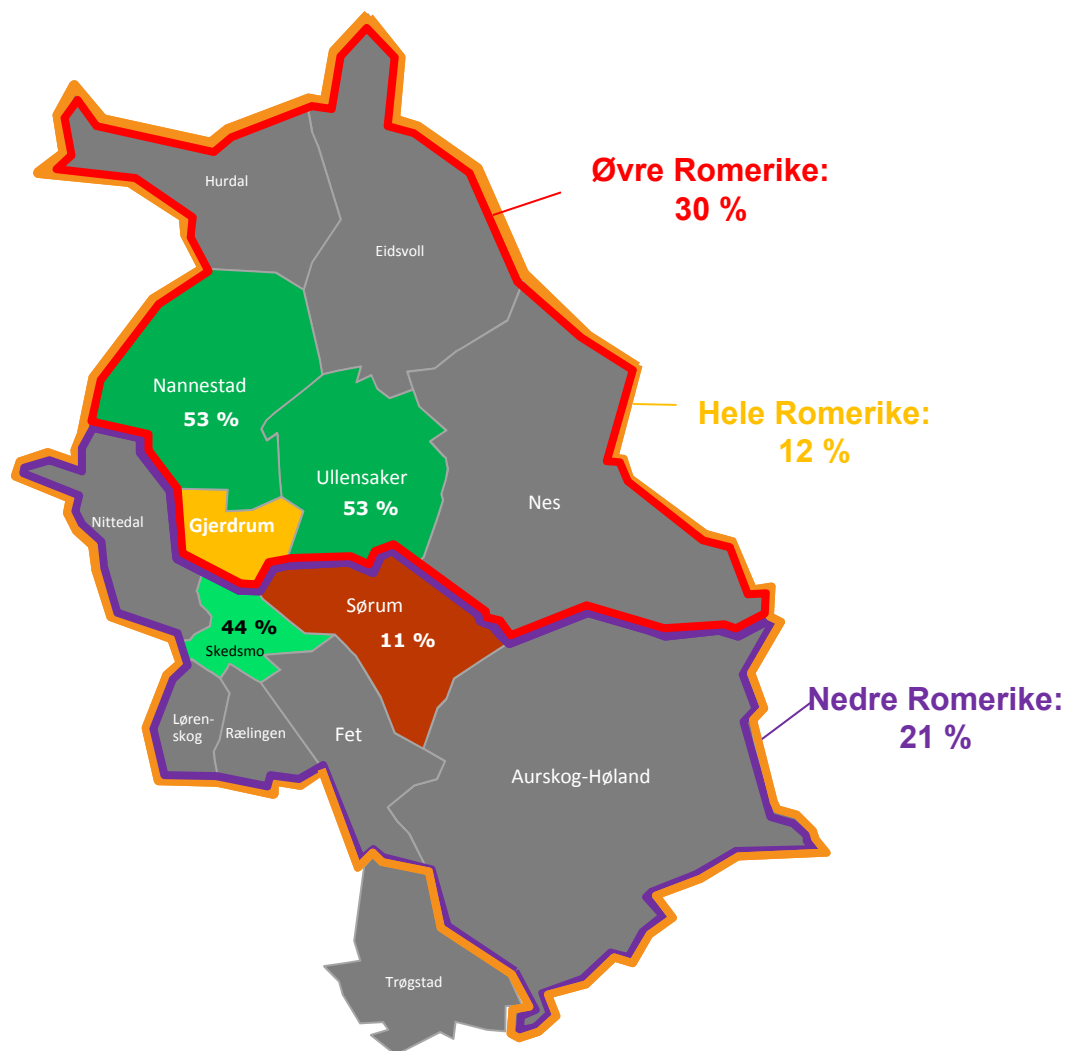
- 5 av 10 synes at dagens kommunegrenser er viktig.
- 2 av 10 synes det er verken viktig eller uviktig
- 3 av 10 synes dagens kommunegrenser er uviktig.

Kommunesammenslåing: For eller mot?



- 3 av 10 er for at Gjerdrum kommune bør slå seg sammen med én eller flere andre kommuner.
- 6 av 10 er for at Gjerdrum kommune forblir en egen kommune.
- 1 av 10 sier at de ikke vet.

Kommunesammenslåing: Hvilke kommuner er aktuelle å slå seg sammen med, dersom kommunesammenslåing blir aktuelt?

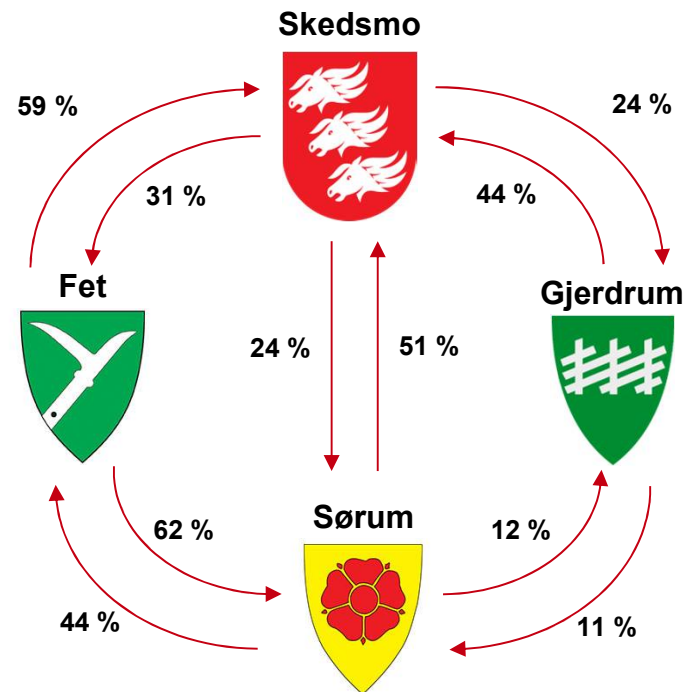
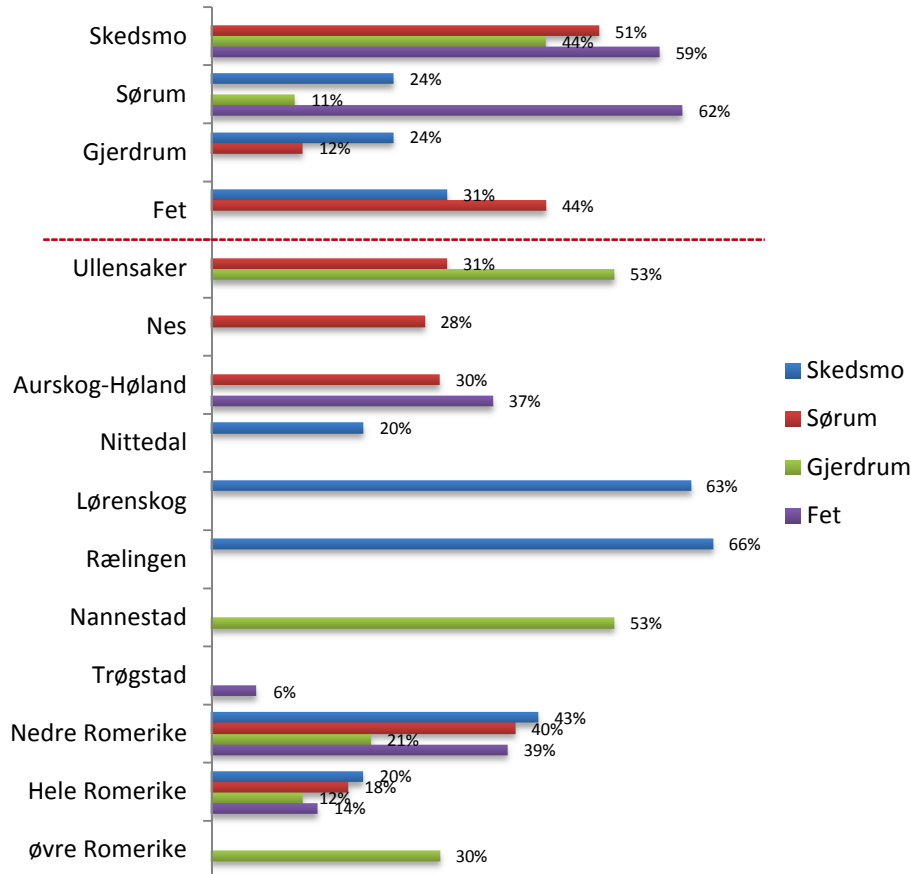


- Halvparten (5 av 10) mener det vil være aktuelt å slå seg sammen med Nannestad eller Ullensaker hvis kommunesammenslåing blir aktuelt.
- Drøyt 4 av 10 er positive til sammenslåing med Skedsmo.
- 3 av 10 mener det samme om en storkommune på øvre Romerike.
- 2 av 10 ønsker sammenslåing i nedre Romerike.
- 1 av 10 er positive til sammenslåing i hele Romerike, eller Sørumsund

Innbyggerne i Fet og Sørum er nærmest et felles flertall for kommunesammenslåing.

...hvilken eller hvilke kommuner mener du det vil være aktuelt å slå seg sammen med?

Kommunesammenslåing i Skedsmo, Sørum, Gjerdrum og Fet kommune



2

Metode



Metode

Gjennomføring

- I forkant av undersøkelsen hadde TNS Gallup ved Joakim Wold Nylén et møte med rådmenn fra Skedsmo, Gjerdrum, Fet og Sørumsund tirsdag 26. mai. På dette møtet ble det orientert om kommunenes situasjon i forbindelse med kommunesammenslåing, samt planlagt videre fremdrift for undersøkelsen.
- Avsluttende spørreskjema utvikling ble gjennomført på e-post.
- Undersøkelsen ble gjennomført gjennom telefonintervju i perioden 8. juni – 18. juni.
 - Det ble gjort prøveintervju 5. juni.
- Det ble gjennomført 600 intervju i hver kommune, i henhold til avtale.

Ansvar

- Oppdragsgiver var Skedsmo kommune, Gjerdrum kommune, Fet kommune og Sørumsund kommune.
 - Kontaktpersonen for kommunene var Kristin Storløpa i Skedsmo kommune.
- Leverandør var TNS Gallup ved prosjektleder Joakim Wold Nylén.

Metode II

Rapport

- Rapporten presenterer hovedfunn fra undersøkelsen.
- TNS Gallup har også levert resultatene fra undersøkelsen i form av tabeller med nedbrytninger.

Feilmarginer

- Ved en hver utvalgsundersøkelse, kan man generalisere funnene til populasjonen (i dette tilfellet innbyggere i kommunene), med en viss sannsynlighet. Dette omtales som statistisk sikkerhet, og forutsetter representativitet. Feilmarginene vil variere, avhengig av nedbrytningene som analyseres. Se tabell for omtrentlige nedbrytninger, som kan benyttes til å tolke forskjeller mellom segmenter i utvalget.

- I tabellen under finnes oversikt over feilmarginer i et såkalt uendelighetsunivers. Det betyr at populasjonsstørrelsen er 10 ganger så stor (eller større) enn utvalgsstørrelsen. Disse feilmarginene kan være veiledende i tolkningen av undersøkelsens resultater.
- I noen tilfeller er feilmarginene mindre, men aldri større.

Tabell: Feilmarginer i uendelighetsunivers

Størrelsen på feilmarginen i +/- prosentpoeng

Svar/utvalgsstørrelse	50	100	200	400	500	600
50(50) %	14,3	10,1	7,1	5,0	4,5	4,1
40(60) %	14,0	9,8	6,9	4,9	4,4	4,0
30(70) %	13,1	9,2	6,5	4,6	4,1	3,7
25 (25) %	12,4	8,7	6,1	4,3	3,9	3,5
20(80) %	11,4	8,0	5,7	4,0	3,6	3,3
10(90) %	8,6	6,0	4,3	3,0	2,7	2,5
5(95) %	6,2	4,4	3,1	2,2	2,0	1,8

3

Utvalg



Utvalg

- Utvalget ble tilfeldig trukket etter kommunenummer.
- Målgruppen var innbyggere i alderen 16+ år.
- Befolknings-/innbyggerundersøkelser blir alltid noe skjevt i forhold til kjente populasjonskarakteristika. Dvs. at personer med visse kjennskaper har større eller mindre sannsynlighet for å besvare undersøkelsen.
- Derfor er undersøkelsen vektet etter kjønn, alder og utdanning i hver enkelt kommune. Under følger oversikt over hvilke grupper som er over- og underrepresentert. Grupper som er underrepresentert er vektet opp, og får dermed relativt sett til de andre gruppene mer betydning for resultatene (det motsatte er tilfellet for grupper som er overrepresentert). Dette skaper representativitet i henhold til kjønn, alder og utdanning.

	Utvalg					Populasjon					Differanse				
	I alt	Sørum	Fet	Skedsmo	Gjerdrum	I alt	Sørum	Fet	Skedsmo	Gjerdrum	I alt	Sørum	Fet	Skedsmo	Gjerdrum
I alt	100 %	100 %	100 %	100 %	100 %	100 %	100 %	100 %	100 %	100 %	0 %	0 %	0 %	0 %	0 %
Manglende info	4 %	3 %	3 %	5 %	4 %	0 %	0 %	0 %	0 %	0 %	Ikke relevant	Ikke relevant	Ikke relevant	Ikke relevant	Ikke relevant
Mann 15-29 år	3 %	4 %	2 %	3 %	4 %	12 %	11 %	11 %	12 %	12 %	-8 %	-8 %	-9 %	-9 %	-8 %
Mann 30-44 år	10 %	10 %	7 %	10 %	10 %	14 %	15 %	14 %	14 %	13 %	-4 %	-5 %	-6 %	-3 %	-3 %
Mann 44-59 år	16 %	17 %	16 %	14 %	16 %	14 %	14 %	14 %	13 %	15 %	2 %	3 %	2 %	1 %	1 %
Mann 60+ år	18 %	18 %	21 %	16 %	19 %	11 %	11 %	12 %	11 %	11 %	7 %	7 %	9 %	5 %	8 %
Kvinne 15-29 år	4 %	4 %	3 %	7 %	3 %	11 %	11 %	10 %	11 %	10 %	-7 %	-7 %	-7 %	-5 %	-7 %
Kvinne 30-44 år	11 %	10 %	10 %	13 %	11 %	13 %	14 %	13 %	13 %	14 %	-3 %	-4 %	-3 %	-1 %	-3 %
Kvinne 44-59 år	14 %	16 %	15 %	12 %	15 %	12 %	12 %	13 %	12 %	13 %	2 %	3 %	1 %	0 %	2 %
Kvinne 60+ år	20 %	19 %	22 %	20 %	18 %	13 %	12 %	13 %	14 %	12 %	7 %	7 %	10 %	7 %	5 %
Grunnskole/ videregående	52 %	53 %	55 %	50 %	51 %	73 %	75 %	76 %	71 %	73 %	-21 %	-22 %	-21 %	-21 %	-22 %
Høyskole/ universitet	48 %	47 %	45 %	50 %	49 %	27 %	25 %	24 %	29 %	27 %	21 %	22 %	21 %	21 %	22 %



4

Handels- og atferdsmønstre



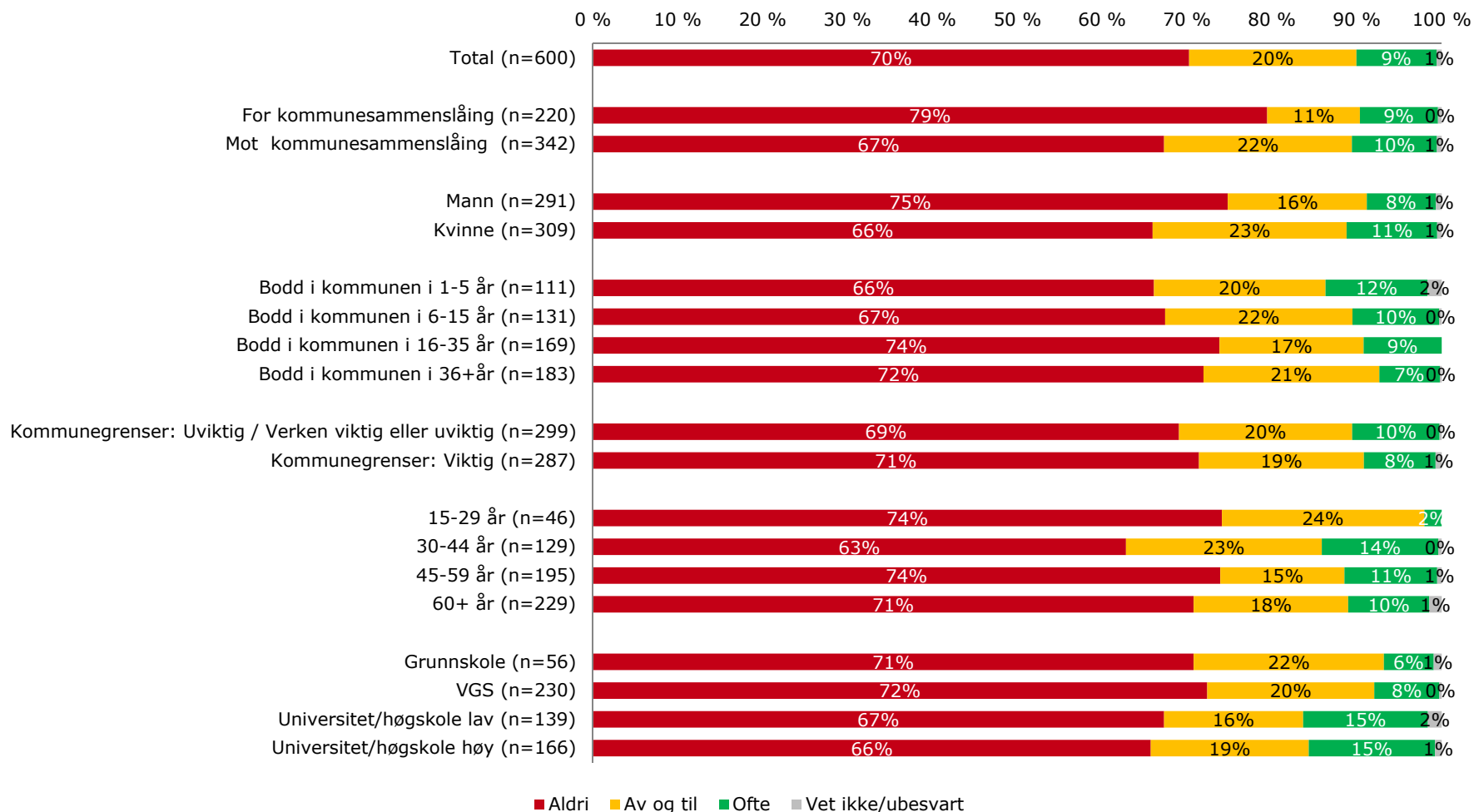
4.1

Større innkjøp



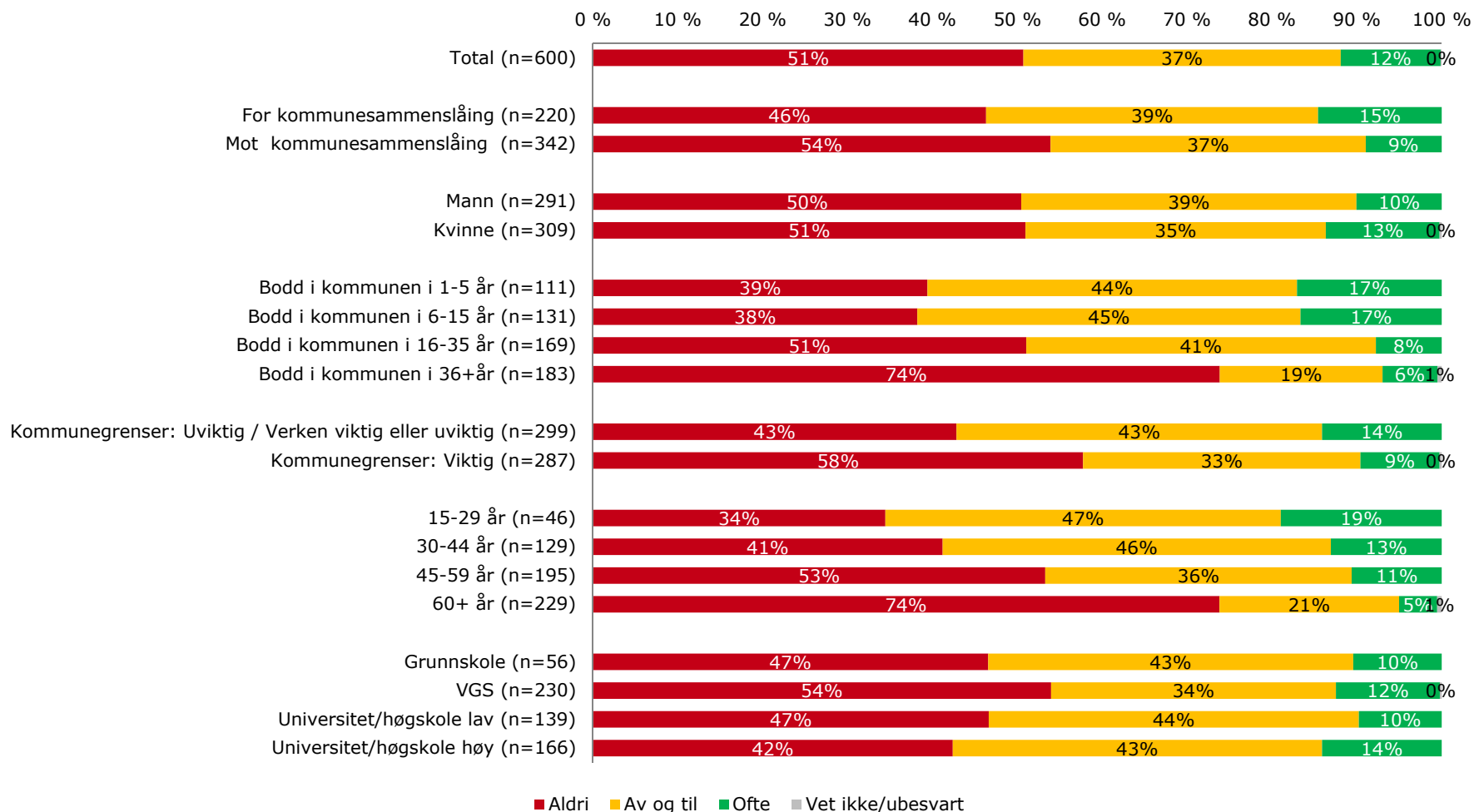
1 av 10 gjør ofte større innkjøp, mens 2 av 10 gjør større innkjøp av og til i eget kommunesenter.

Nå vil jeg spørre om hvor du gjør STØRRE INNKJØP. Vil du si at du aldri, av og til eller ofte gjør større innkjøp i... **Eget kommunesenter**



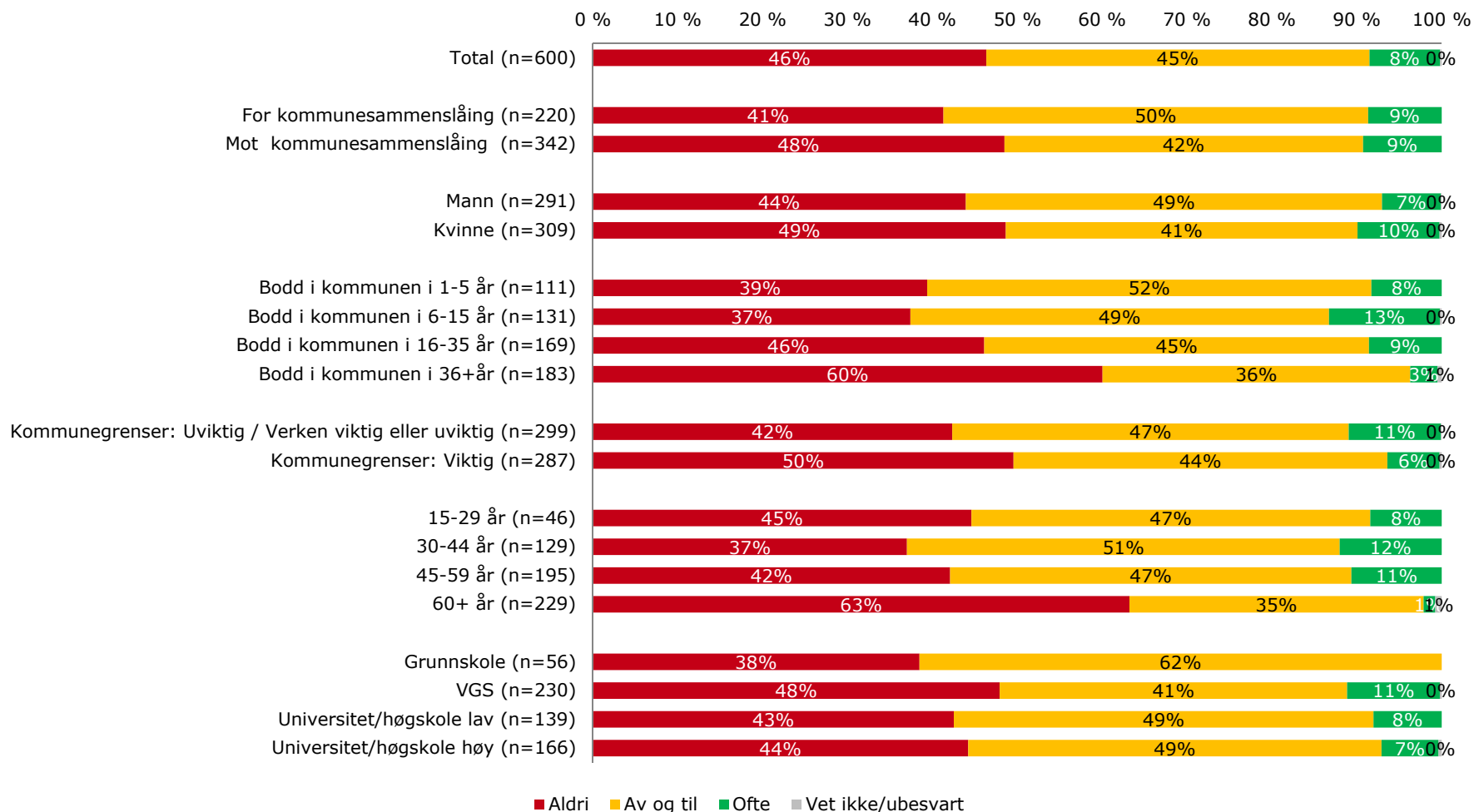
Jo kortere tid innbyggerne har bodd i kommunen, og jo yngre de er, jo oftere gjør de større innkjøp i Oslo.

Nå vil jeg spørre om hvor du gjør **STØRRE INNKJØP**. Vil du si at du aldri, av og til eller ofte gjør større innkjøp i... **Oslo**



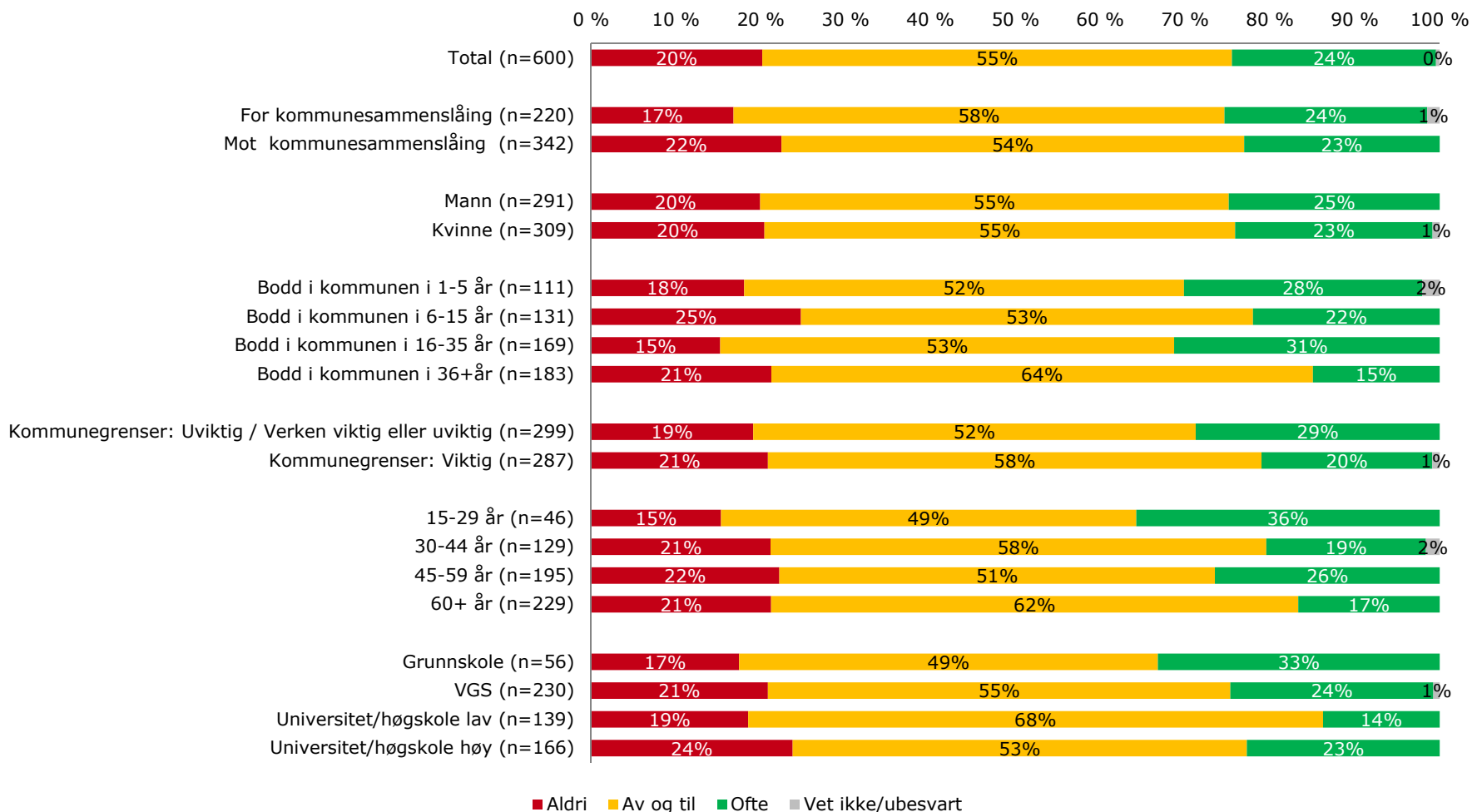
De som har bodd lengst i kommunen, og de eldste innbyggerne gjør noe sjeldnere større innkjøp i Lørenskog.

Nå vil jeg spørre om hvor du gjør STØRRE INNKJØP. Vil du si at du aldri, av og til eller ofte gjør større innkjøp i... **Lørenskog**



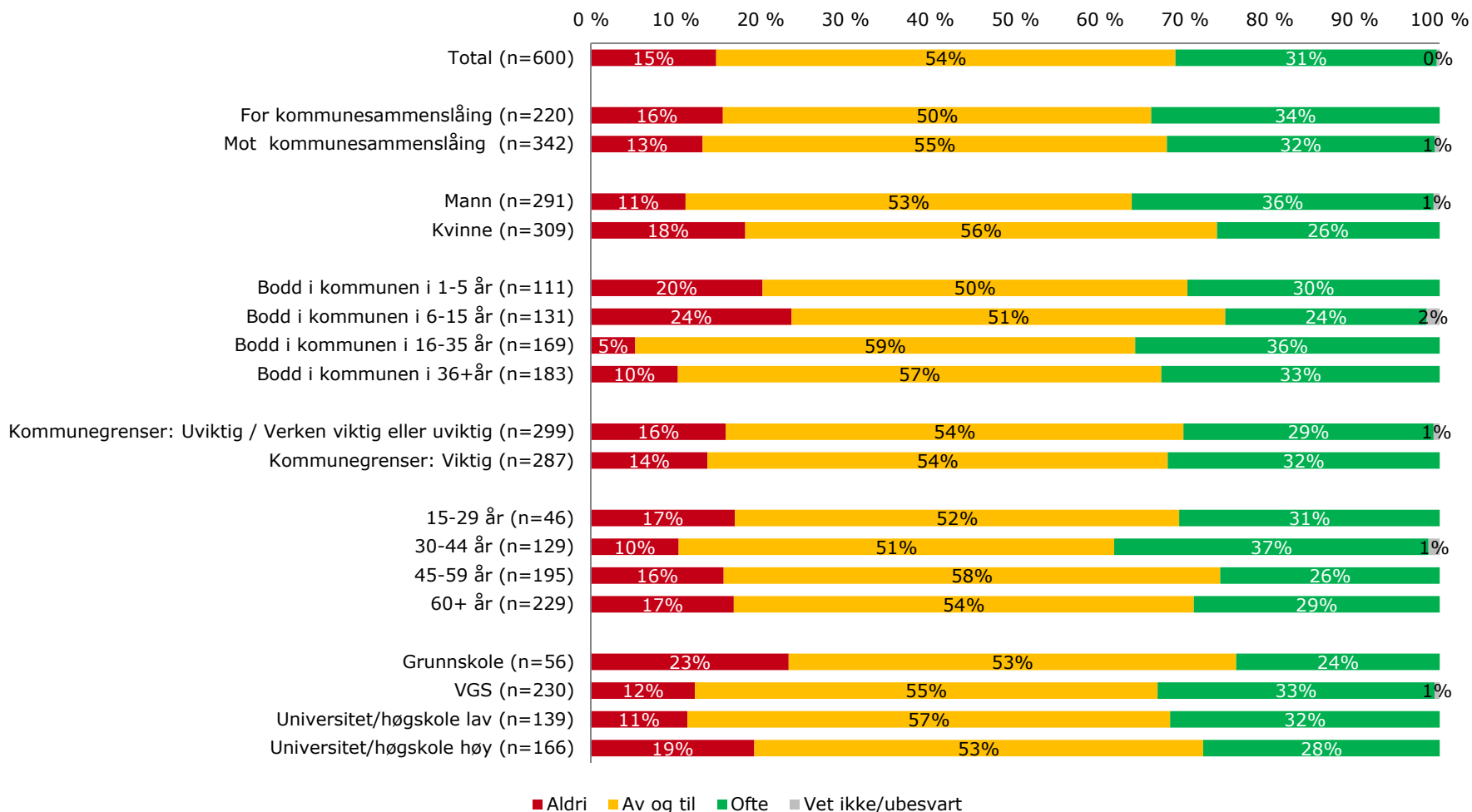
55 % gjør av og til større innkjøp i Skedsmo, mens 24 % gjør det ofte. Små forskjeller.

Nå vil jeg spørre om hvor du gjør STØRRE INNKJØP. Vil du si at du aldri, av og til eller ofte gjør større innkjøp i... **Skedsmo**



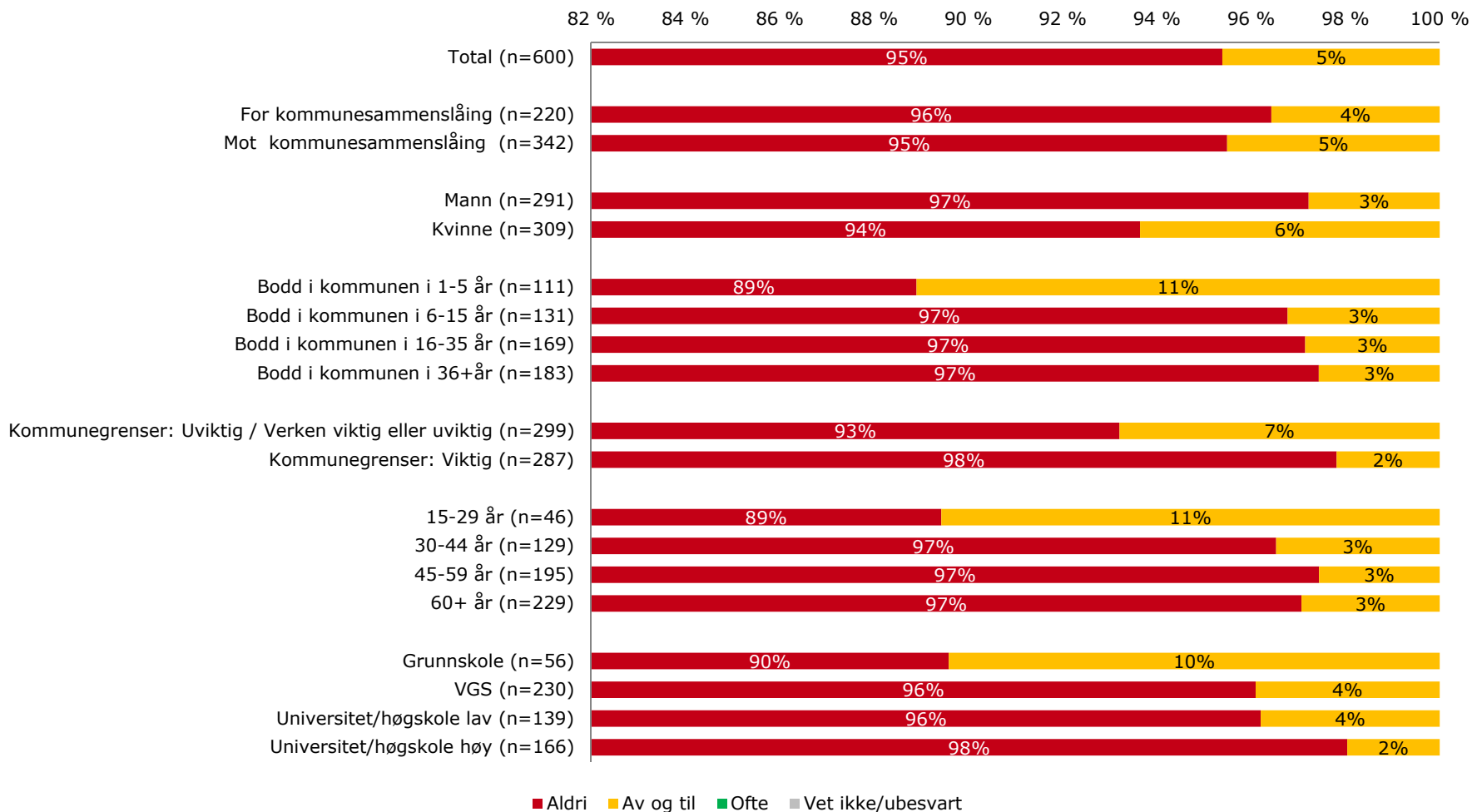
Innbyggere som har bodd i kommunen i under 15 år gjør noe sjeldnere større innkjøp i Ullensaker. Ellers små forskjeller.

Nå vil jeg spørre om hvor du gjør STØRRE INNKJØP. Vil du si at du aldri, av og til eller ofte gjør større innkjøp i... **Ullensaker**



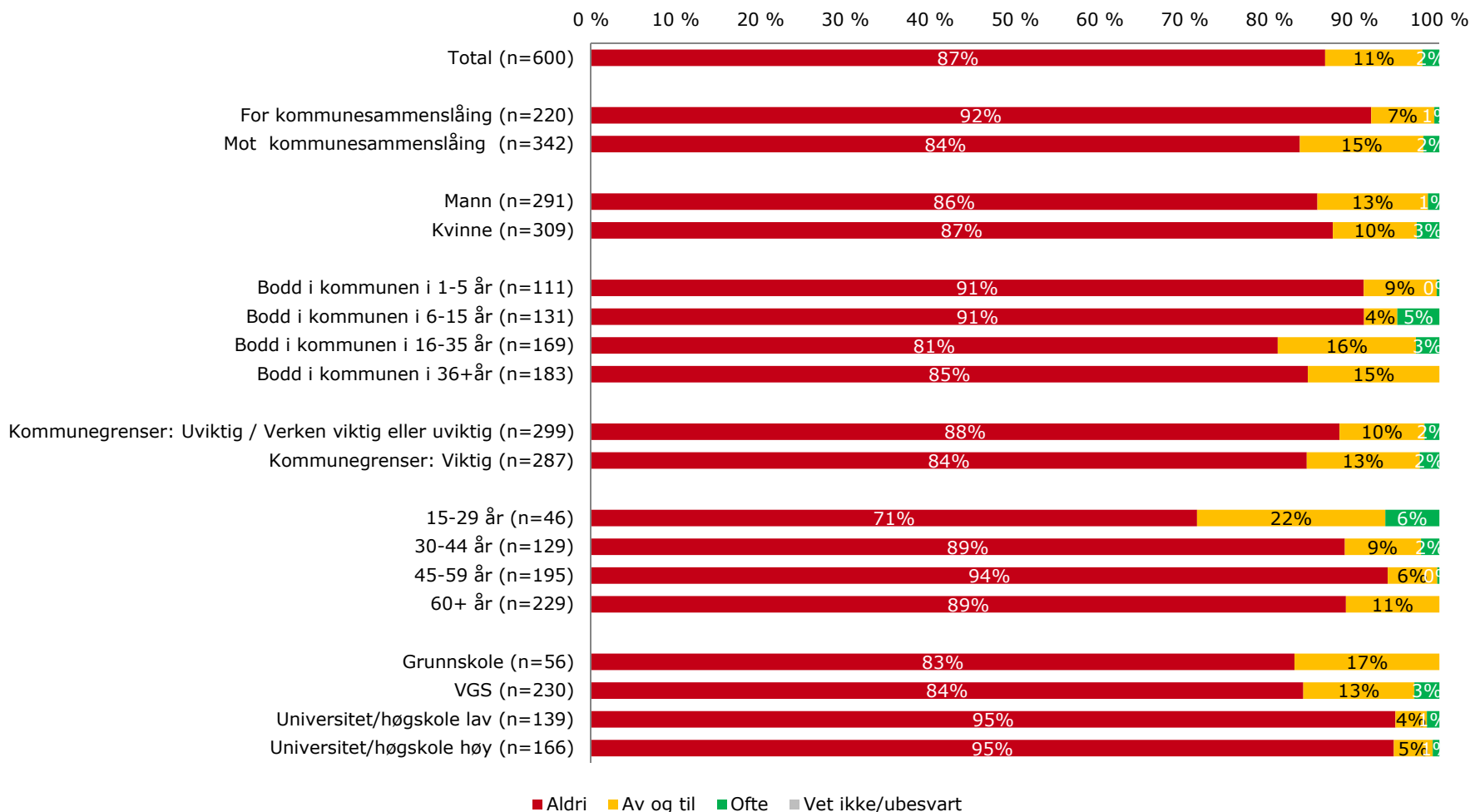
Svært få gjør større innkjøp i Sørums.

Nå vil jeg spørre om hvor du gjør STØRRE INNKJØP. Vil du si at du aldri, av og til eller ofte gjør større innkjøp i... **Sørums**



Få gjør større innkjøp i Nannestad. Indikasjon på at de yngste gjør større innkjøp noe oftere i Nannestad.

Nå vil jeg spørre om hvor du gjør STØRRE INNKJØP. Vil du si at du aldri, av og til eller ofte gjør større innkjøp i... **Nannestad**



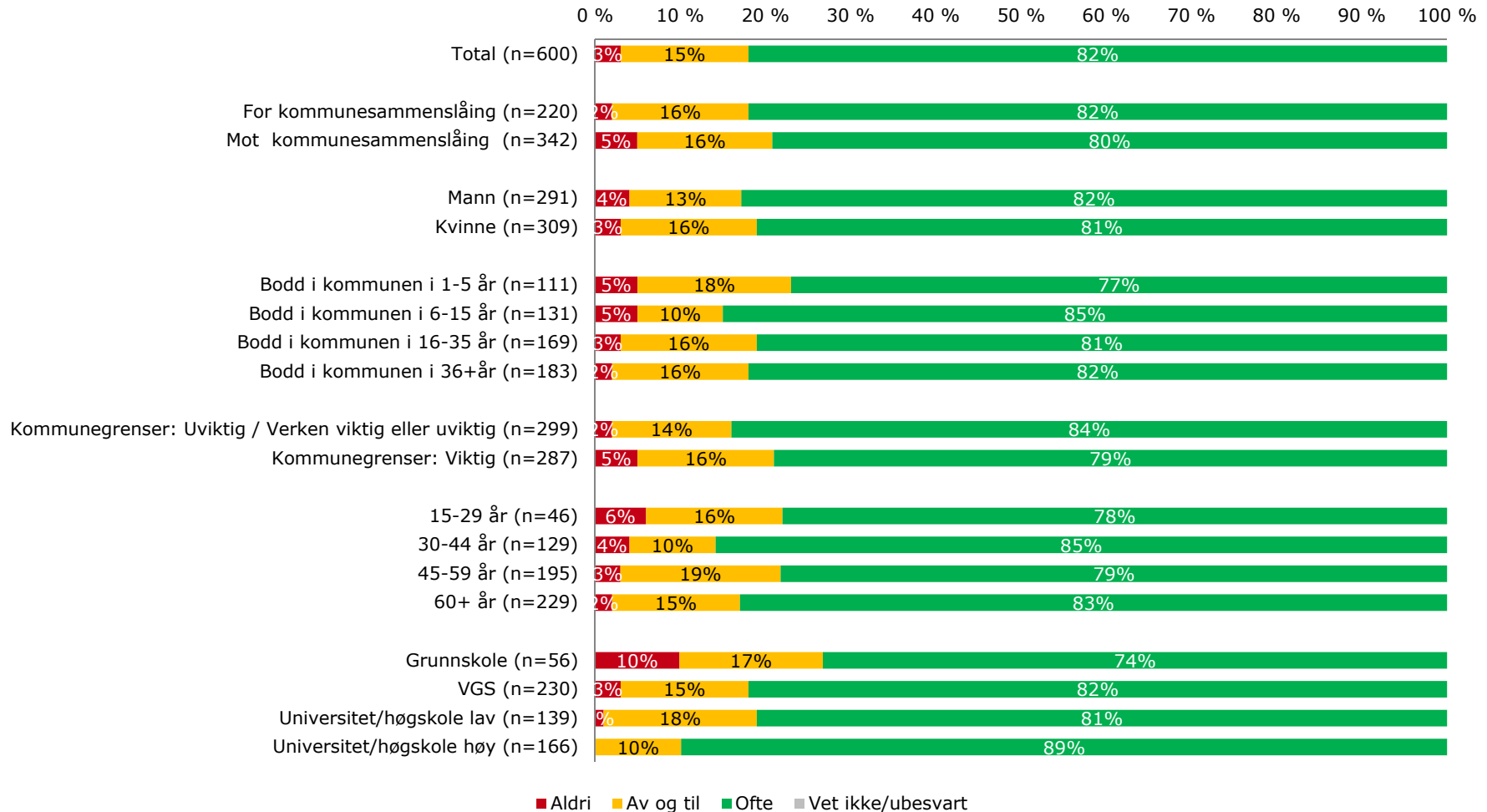
4.2

Handel- og servicetilbud



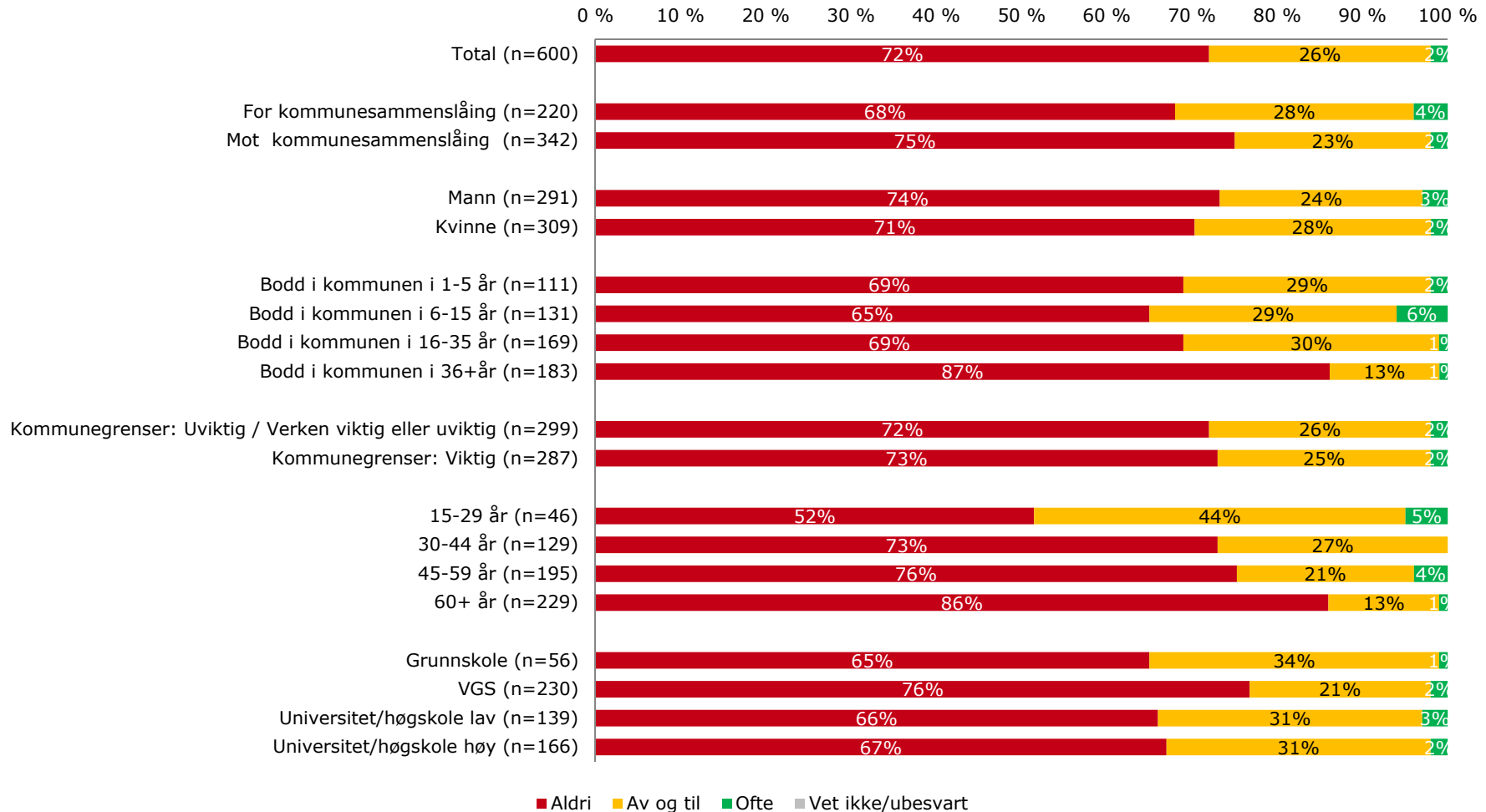
Så å si alle benytter daglig handel- og servicetilbud i eget kommunesenter.

Vil du si at du aldri, av og til eller ofte benytter daglig handel- og servicetilbud i... **Eget kommunesenter**



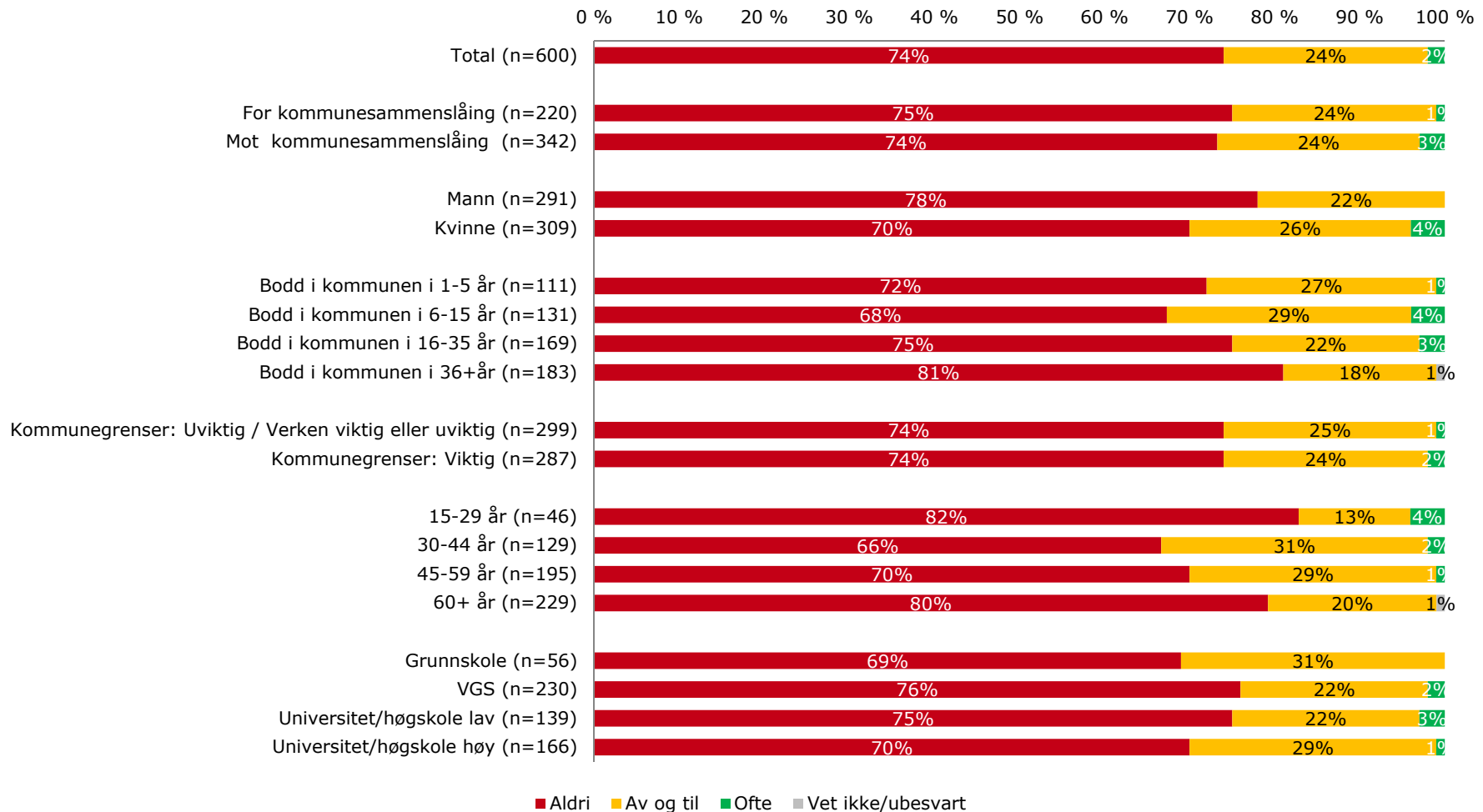
Jo yngre innbyggerne er, jo oftere benytter daglig handel- og servicetilbud i Oslo.

Vil du si at du aldri, av og til eller ofte benytter daglig handel- og servicetilbud i... **Oslo**



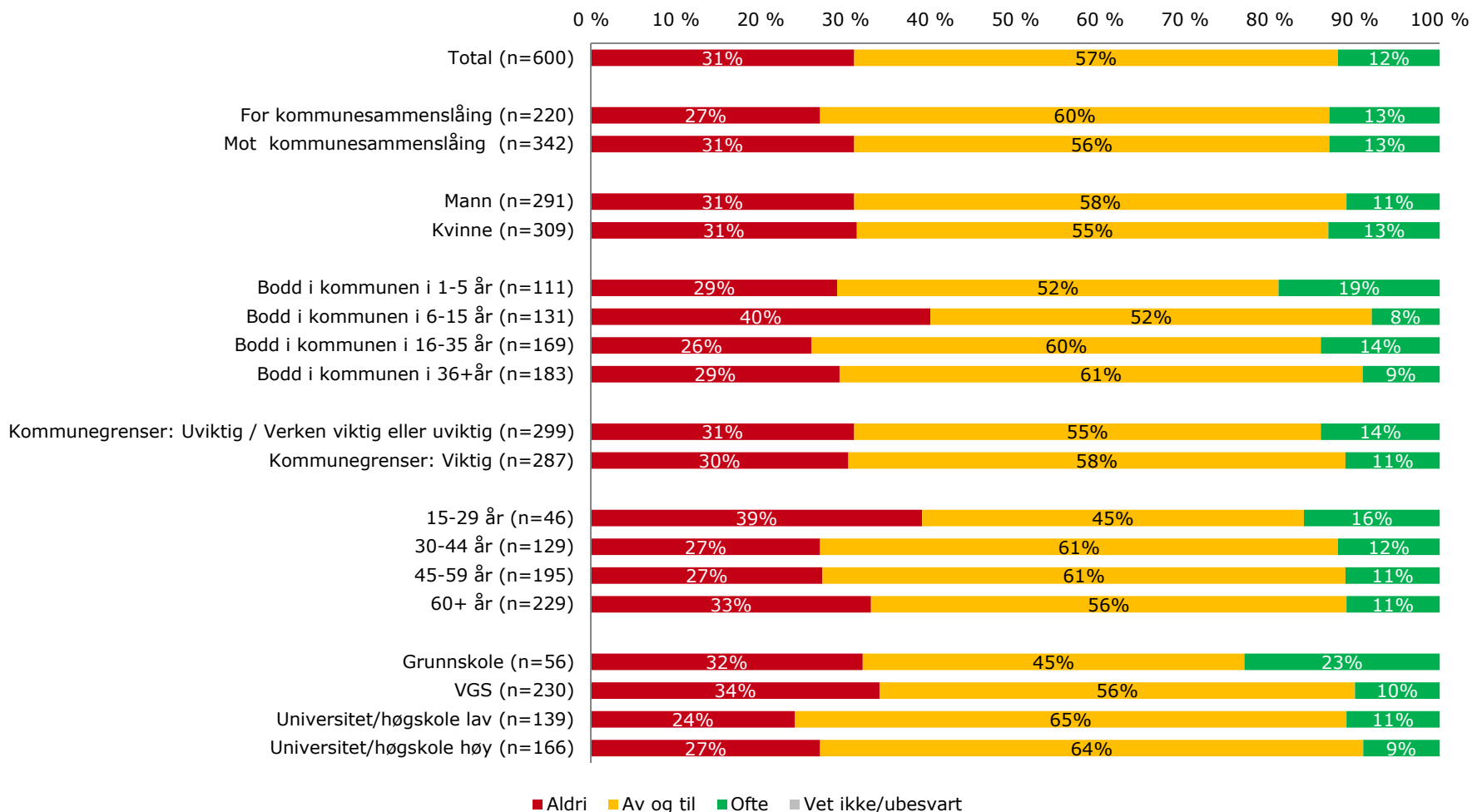
Det finnes mindre forskjeller i hvor ofte innbyggerne benytter daglig handel- og servicetilbud i Lørenskog, men en indikasjon på at de yngste og eldste benytter tilbudet noe sjeldnere.

Vil du si at du aldri, av og til eller ofte benytter daglig handel- og servicetilbud i... **Lørenskog**



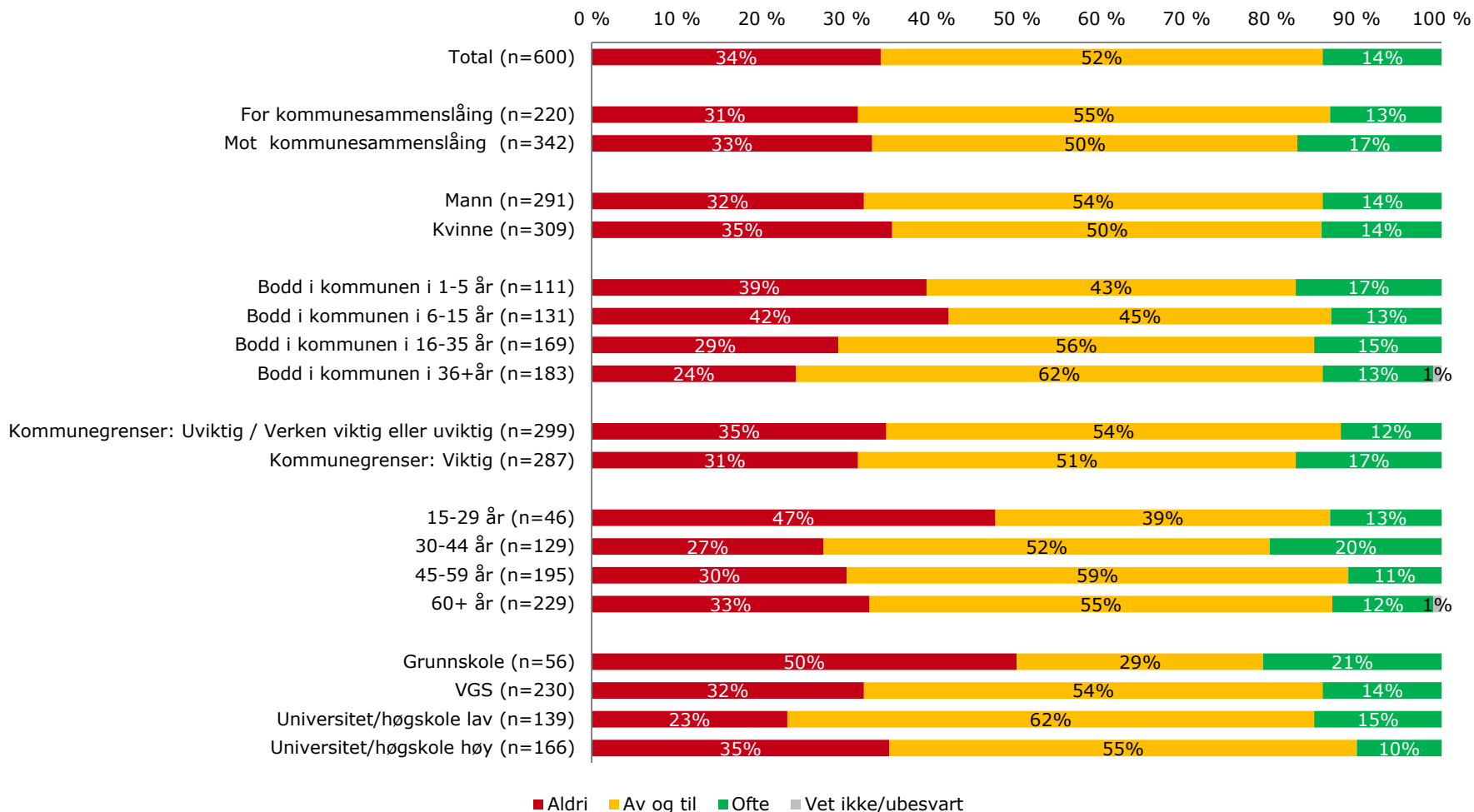
Høyt utdannede benytter oftest daglig handel- og servicetilbud i Skedsmo.

Vil du si at du aldri, av og til eller ofte benytter daglig handel- og servicetilbud i... **Skedsmo**



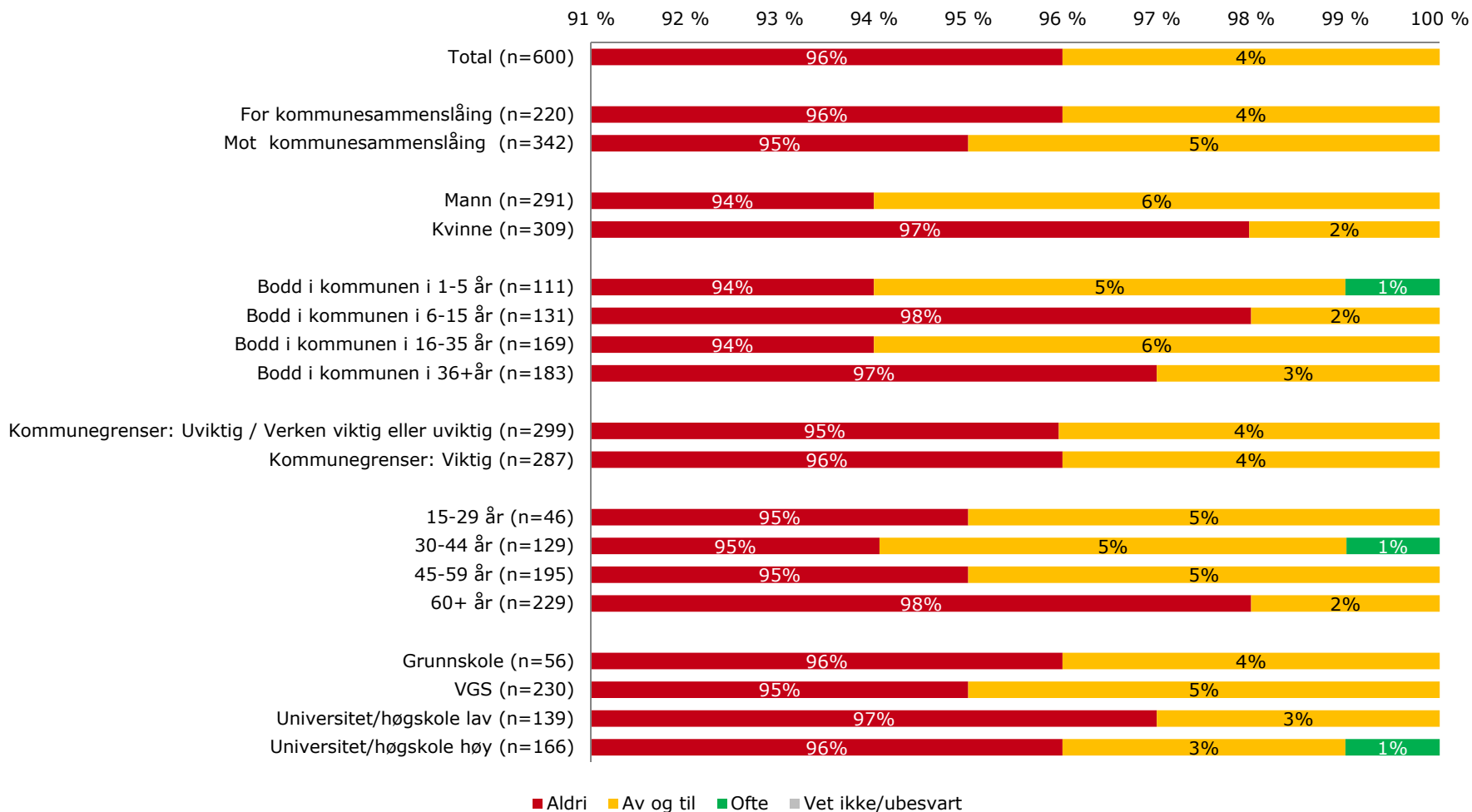
Innbyggere som har bodd i kommunen lengst benytter oftest daglig handel- og servicetilbud i Ullensaker. De yngste og de med lavest utdanning benytter sjeldnest tilbudet.

Vil du si at du aldri, av og til eller ofte benytter daglig handel- og servicetilbud i... **Ullensaker**



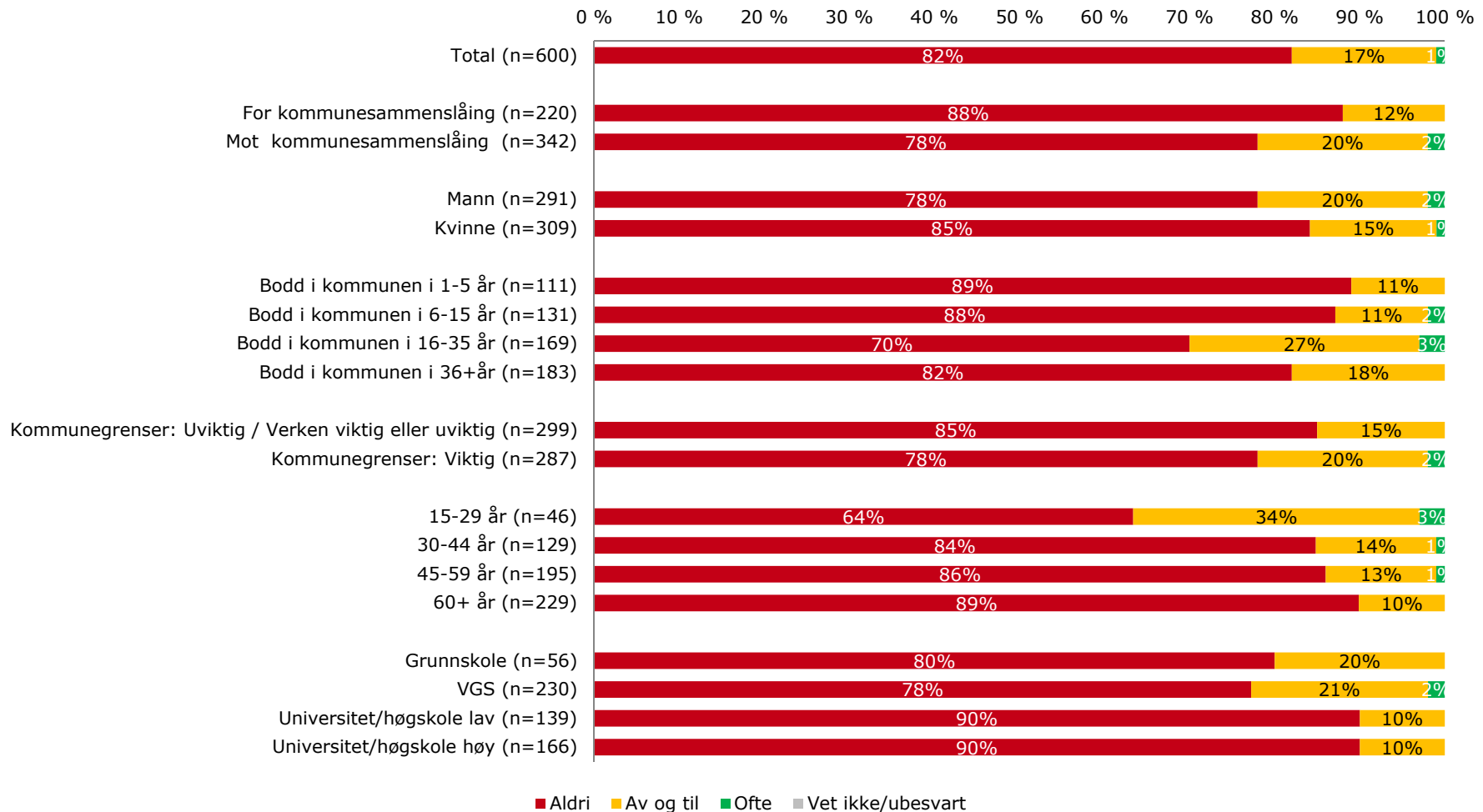
Nesten ingen benytter daglig handel- og servicetilbud i Sørum.

Vil du si at du aldri, av og til eller ofte benytter daglig handel- og servicetilbud i... **Sørum**



De som har bodd lenge i kommunen, samt de yngste benytter noe oftere daglig handel- og servicetilbud i Nannestad.

Vil du si at du aldri, av og til eller ofte benytter daglig handel- og servicetilbud i... **Nannestad**



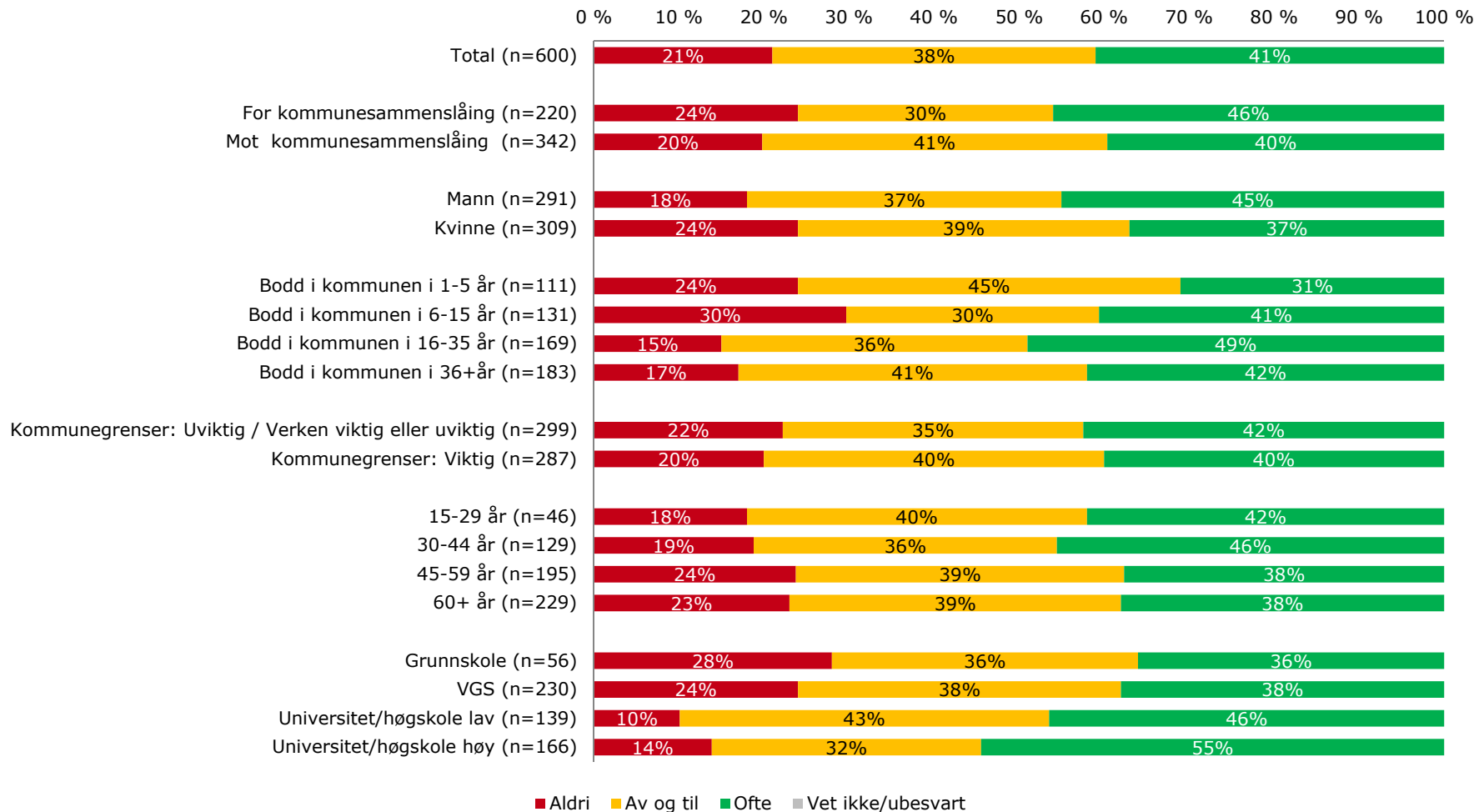
4.3

Kulturtilbud og fritidsaktiviteter



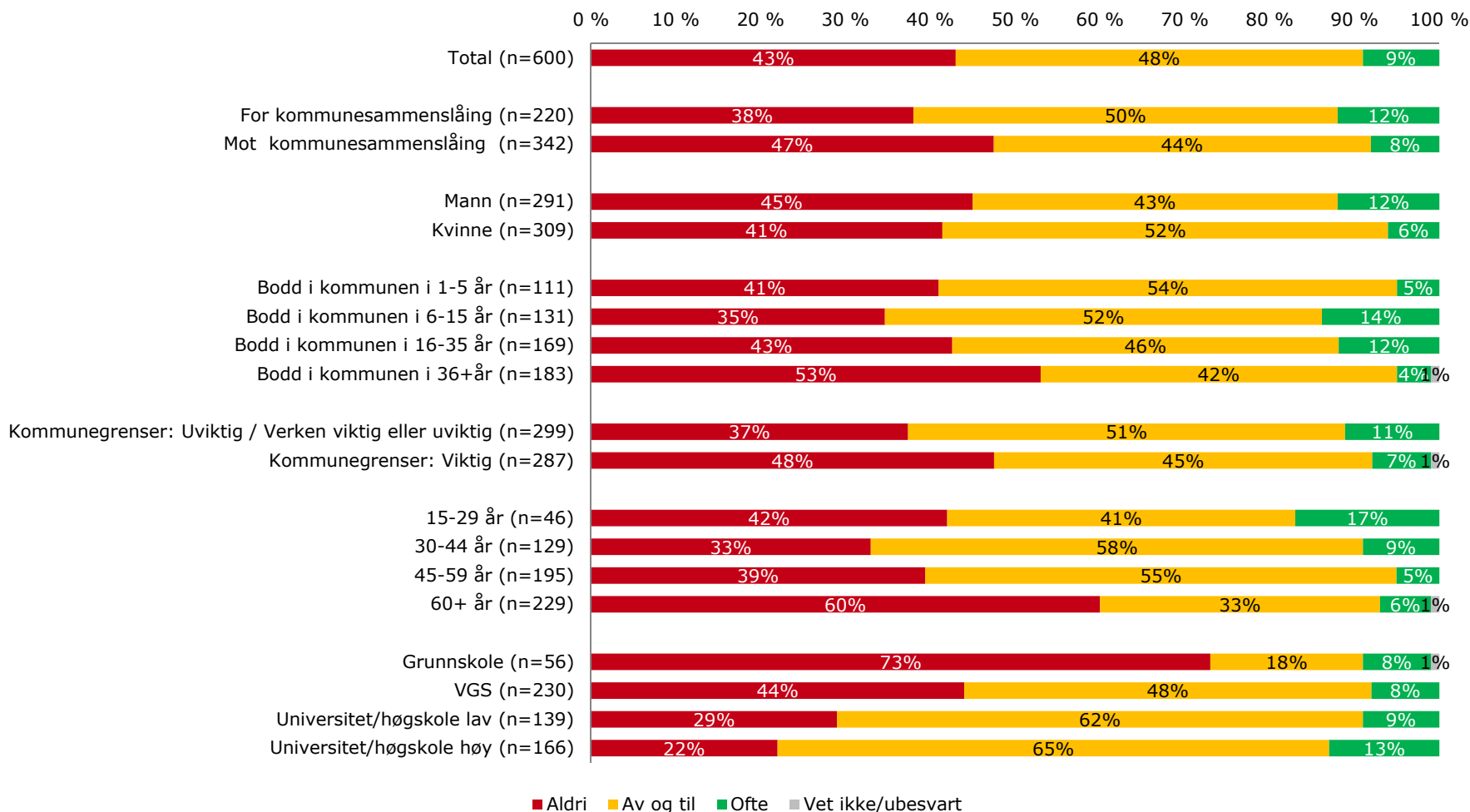
Innbyggere som har bodd i kommunen i over 15 år, samt de med høyere utdanning benytter noe oftere kultur og fritidsaktiviteter i eget kommunesenter.

Vil du si at du aldri, av og til eller ofte benytter kulturtilbud og fritidsaktiviteter i... **Eget kommunesenter**



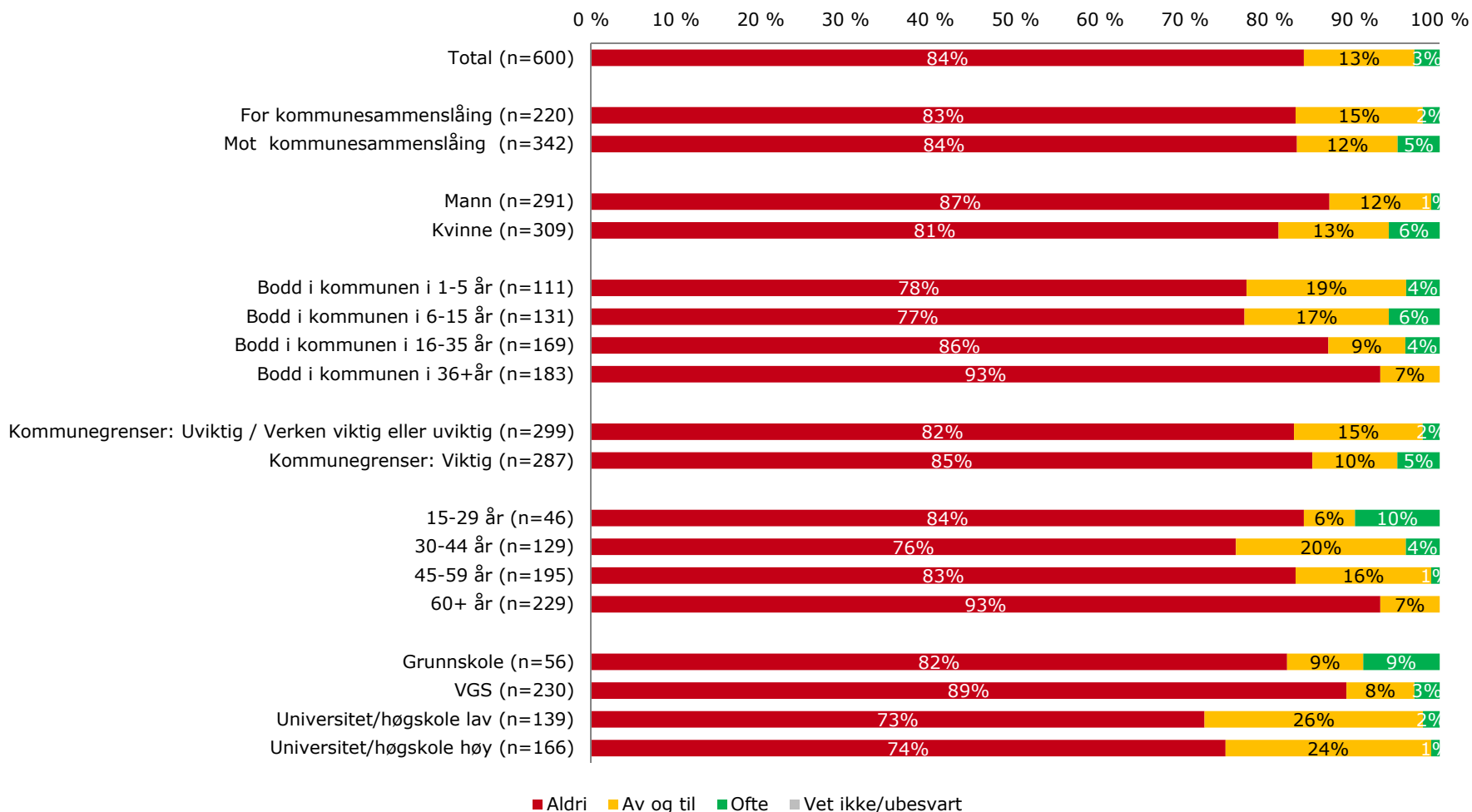
Jo høyere utdanning innbyggerne har, jo oftere benytter de kulturtilbud og fritidsaktiviteter i Oslo.

Vil du si at du aldri, av og til eller ofte benytter kulturtilbud og fritidsaktiviteter i... Oslo



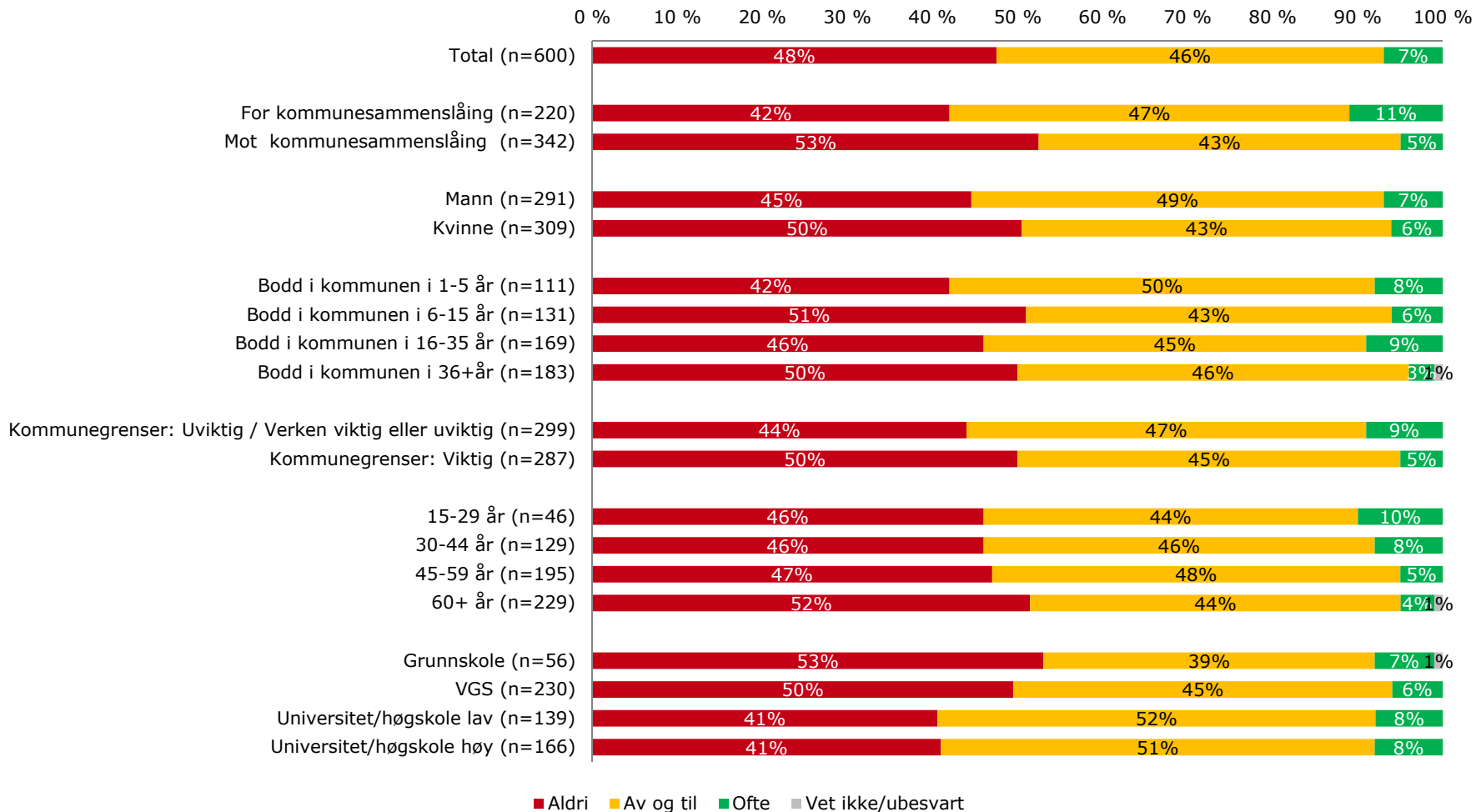
Få benytter kulturtilbud og fritidsaktiviteter i Lørenskog. De med høyere utdanning benytter likevel noe oftere tilbudet.

Vil du si at du aldri, av og til eller ofte benytter kulturtilbud og fritidsaktiviteter i... **Lørenskog**



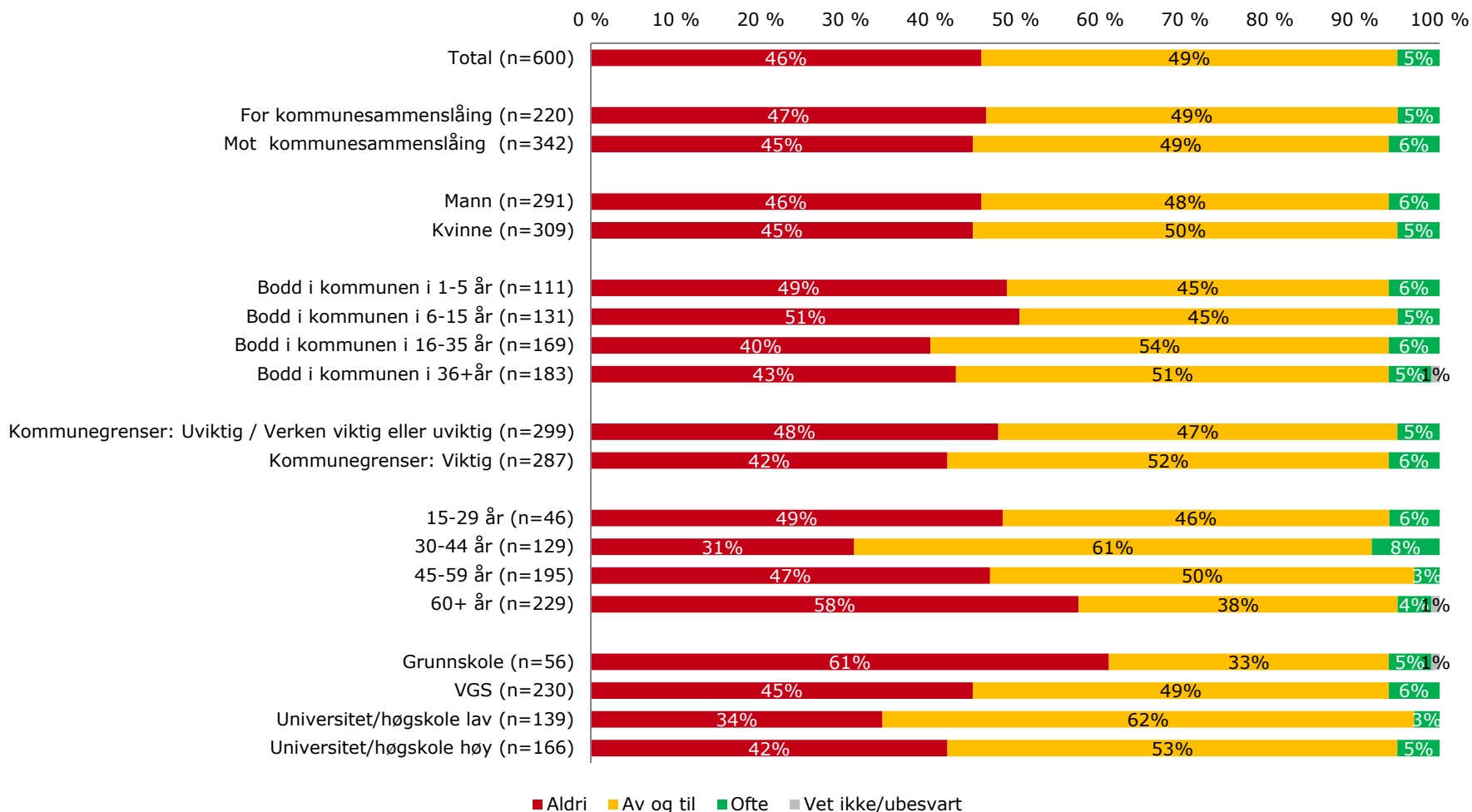
Rundt halvparten benytter kulturtilbud og fritidsaktiviteter i Skedsmo. Det finnes små forskjeller i hvor hyppig innbyggerne benytter dette tilbudet.

Vil du si at du aldri, av og til eller ofte benytter kulturtilbud og fritidsaktiviteter i... **Skedsmo**



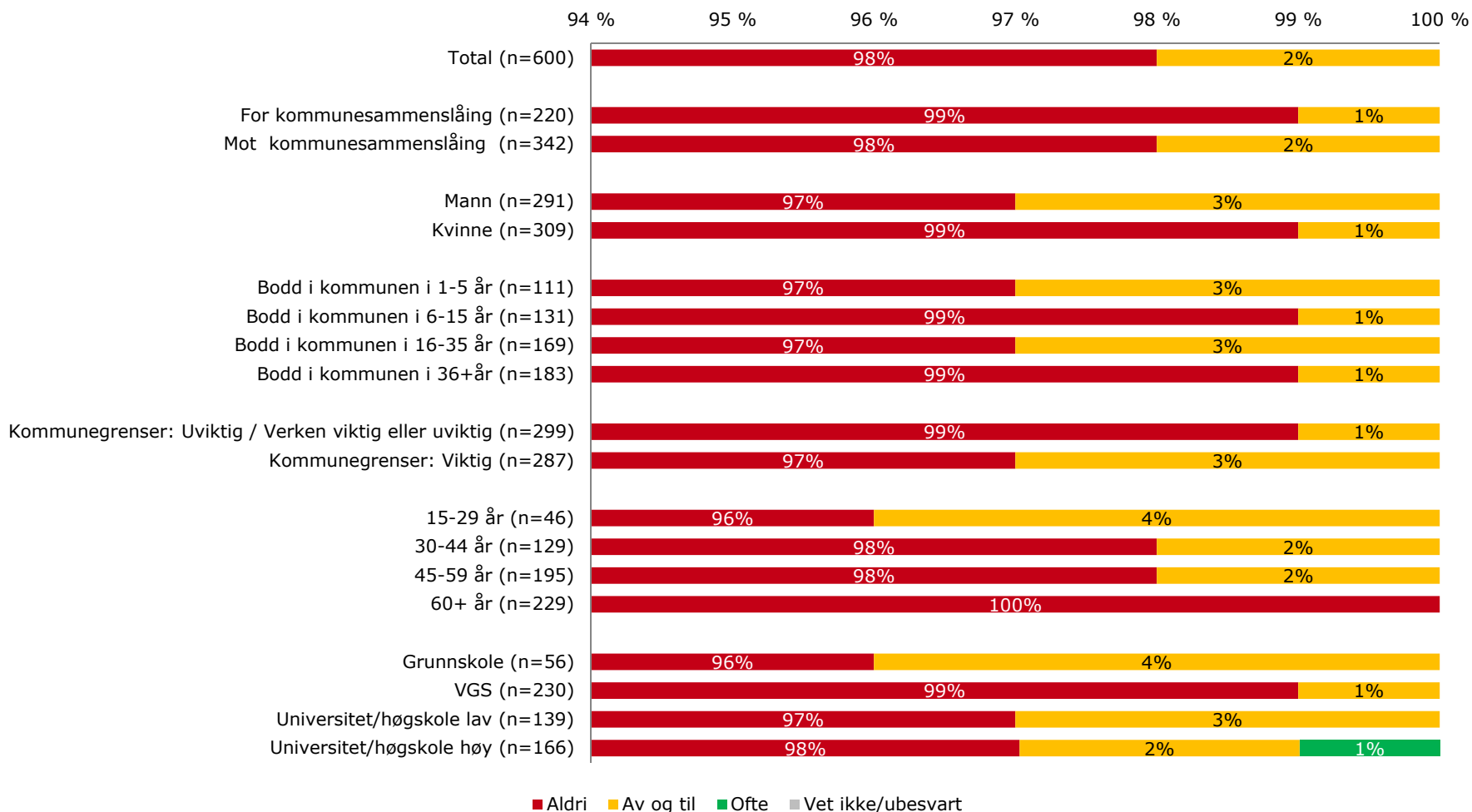
Innbyggere med lavere utdanning benytter i minst grad kulturtilbud og fritidsaktiviteter i Ullensaker.

Vil du si at du aldri, av og til eller ofte benytter kulturtilbud og fritidsaktiviteter i... **Ullensaker**



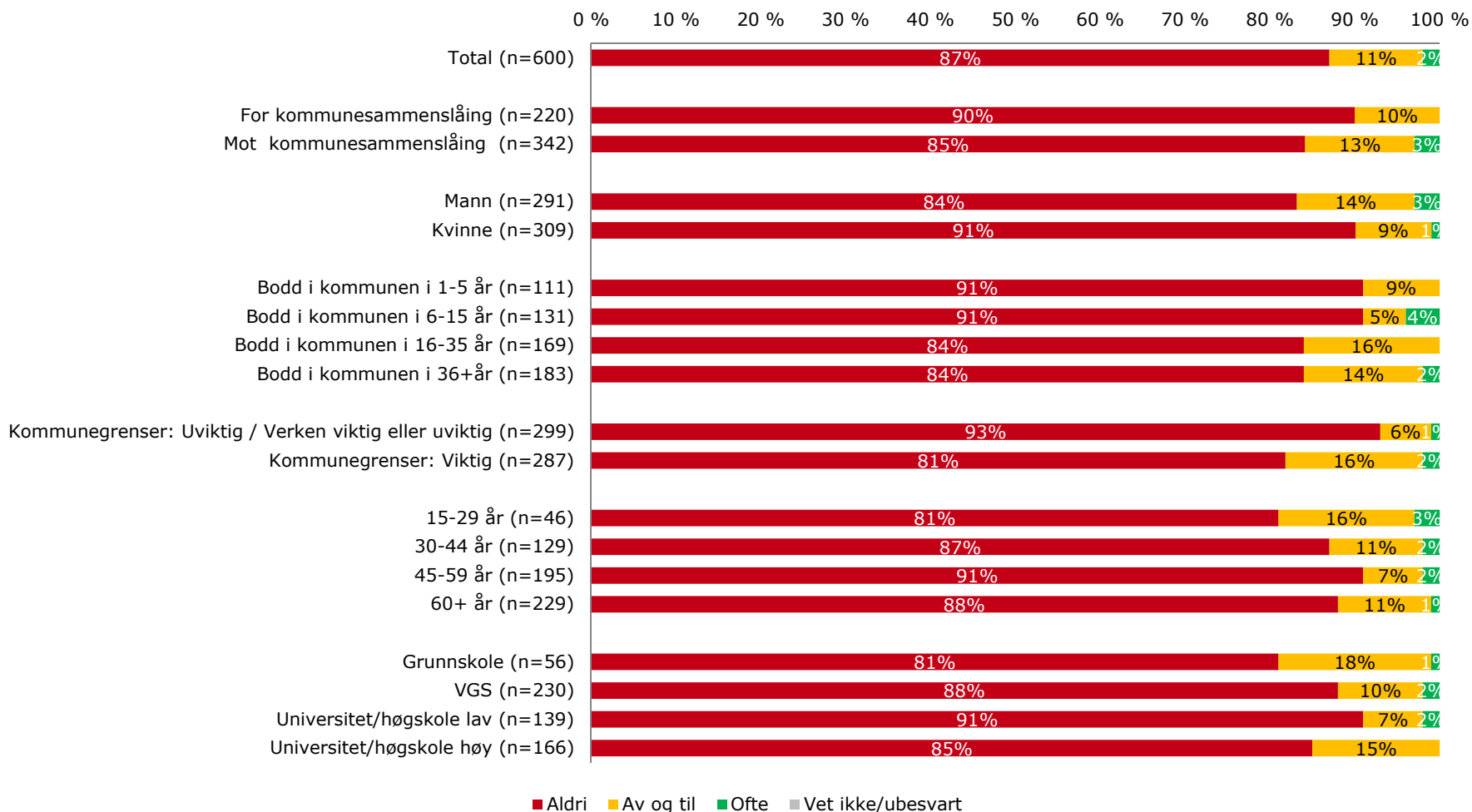
Nesten ingen benytter kulturtilbud og fritidsaktiviteter i Sørum.

Vil du si at du aldri, av og til eller ofte benytter kulturtilbud og fritidsaktiviteter i... Sørum



Få benytter kulturtilbud og fritidsaktiviteter i Nannestad.

Vil du si at du aldri, av og til eller ofte benytter kulturtilbud og fritidsaktiviteter i... **Nannestad**



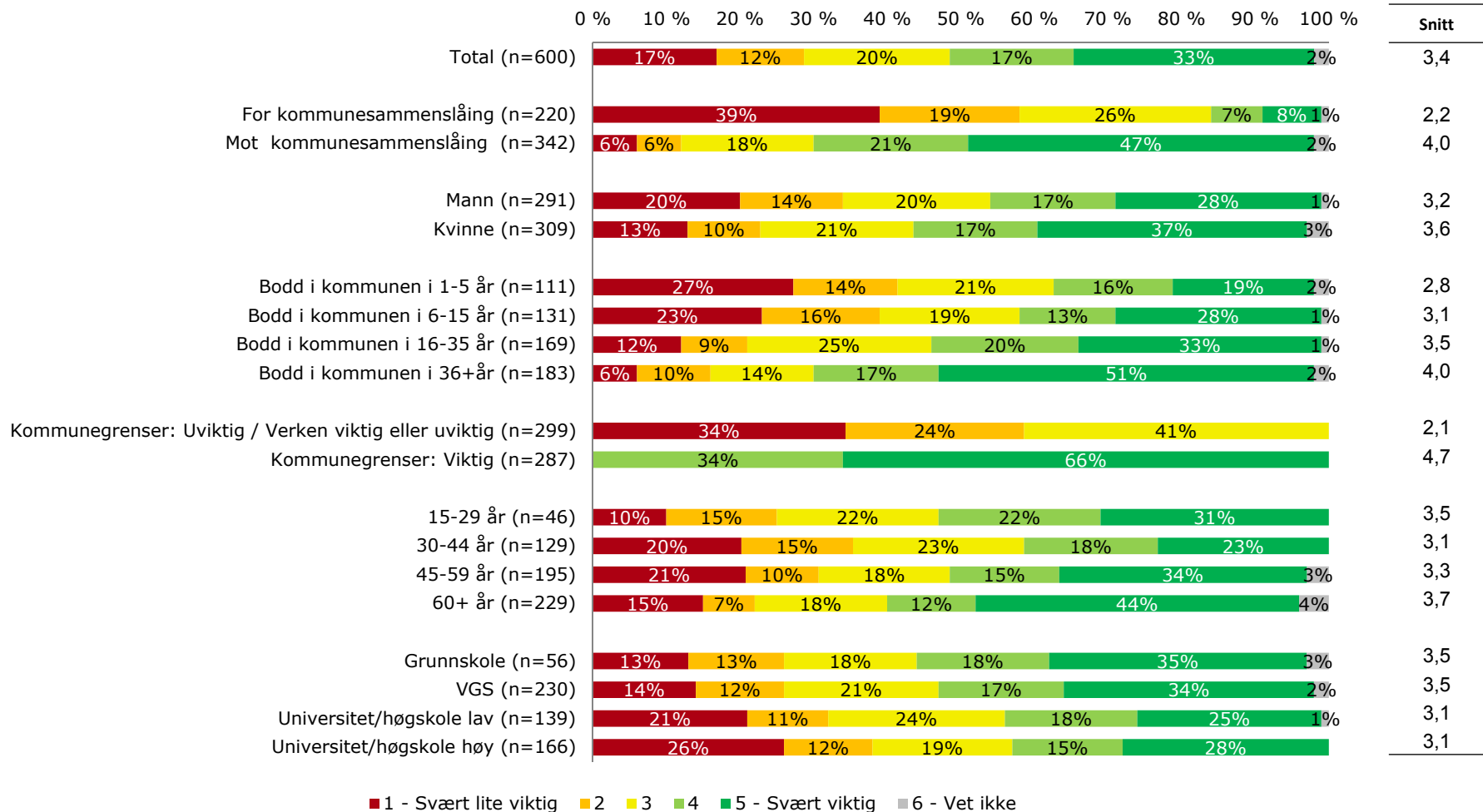
5

Kommunegrenser



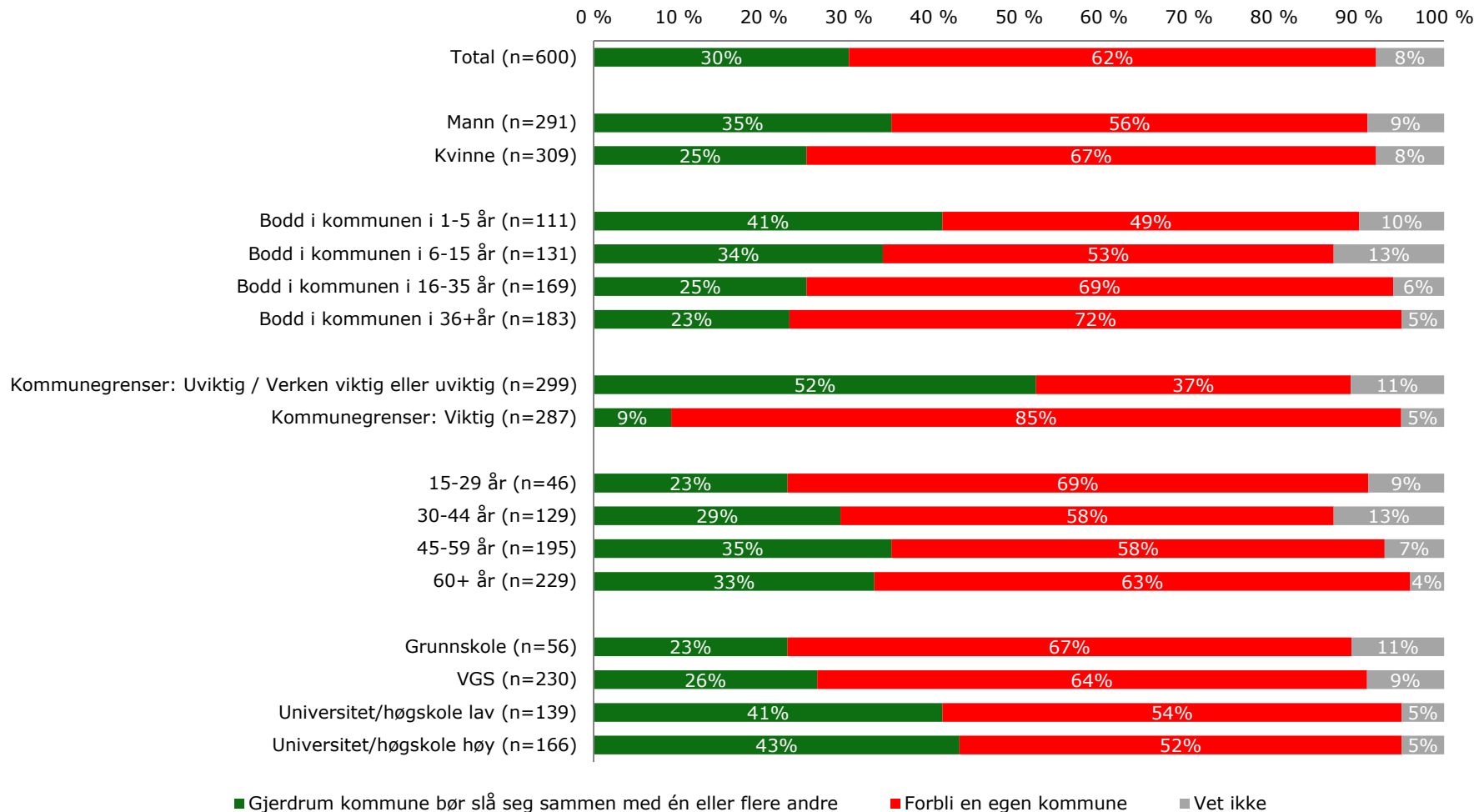
Innbyggere som er mot kommunesammenslåing, samt de som har bodd lengst i kommunen synes dagens kommunegrenser er viktigst. De med høyere utdanning synes grensene er noe mindre viktig.

På en skala fra 1 til 5, der 1 er "Svært lite viktig" og 5 er "svært viktig": Hvor viktig er dagens kommunegrenser for deg?



Jo lengre innbyggerne har bodd i kommunen, jo mer kritiske er de til kommunesammenslåing. Nesten alle som synes dagens kommunegrenser er viktig er mot kommunesammenslåing, mens de med høyere utdanning er mer tilbøyelige for at Gjerdrum bør slå seg sammen med en eller flere andre.

Mener DU at Gjerdrum kommune bør slå seg sammen med én eller flere andre kommuner, eller forbli en egen kommune?



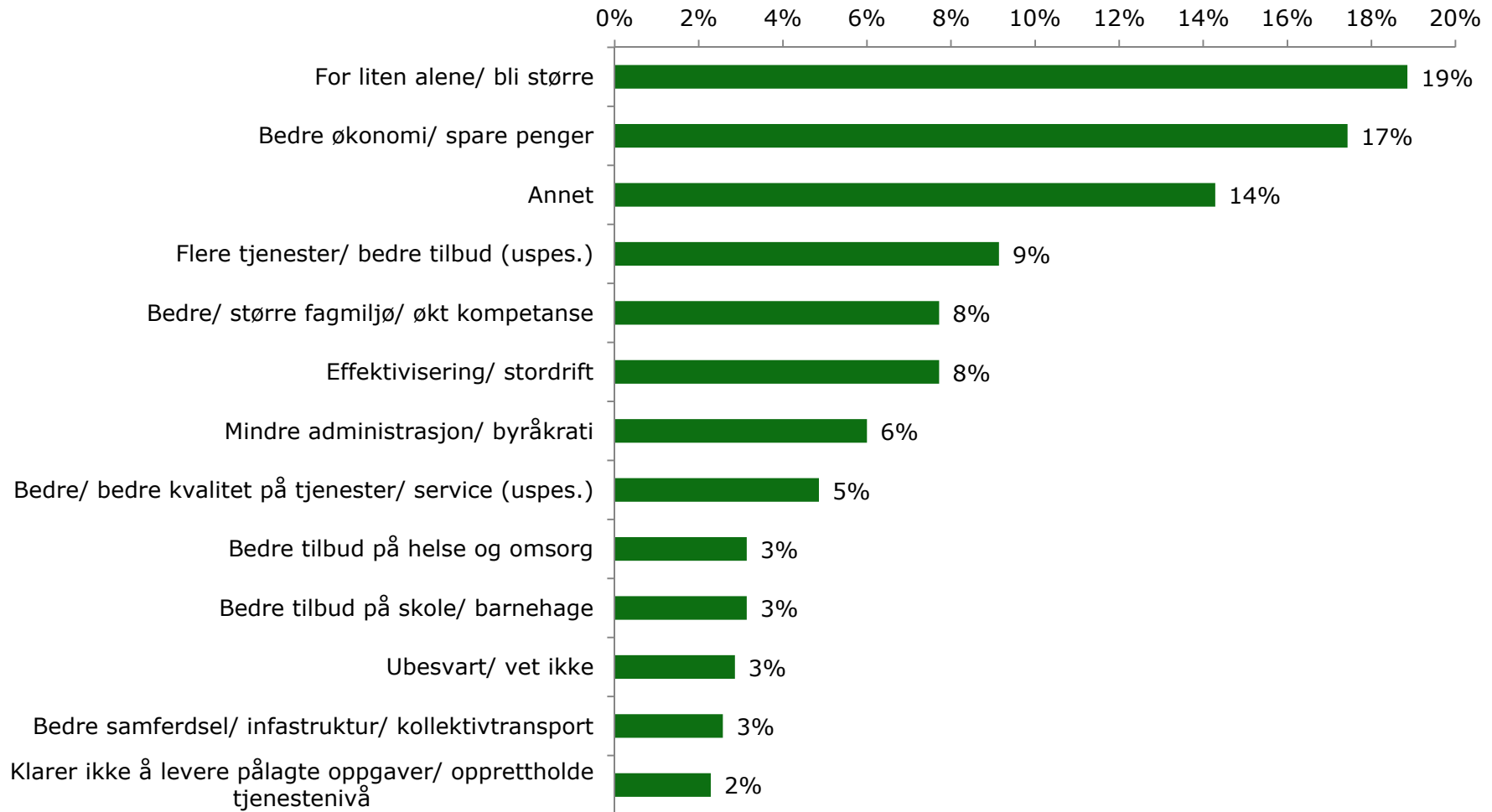
6

Kommunesammenslåing



Argumenter FOR kommunesammenslåing (n=350)

Hva er hovedgrunnen til at du er FOR kommunesammenslåing?



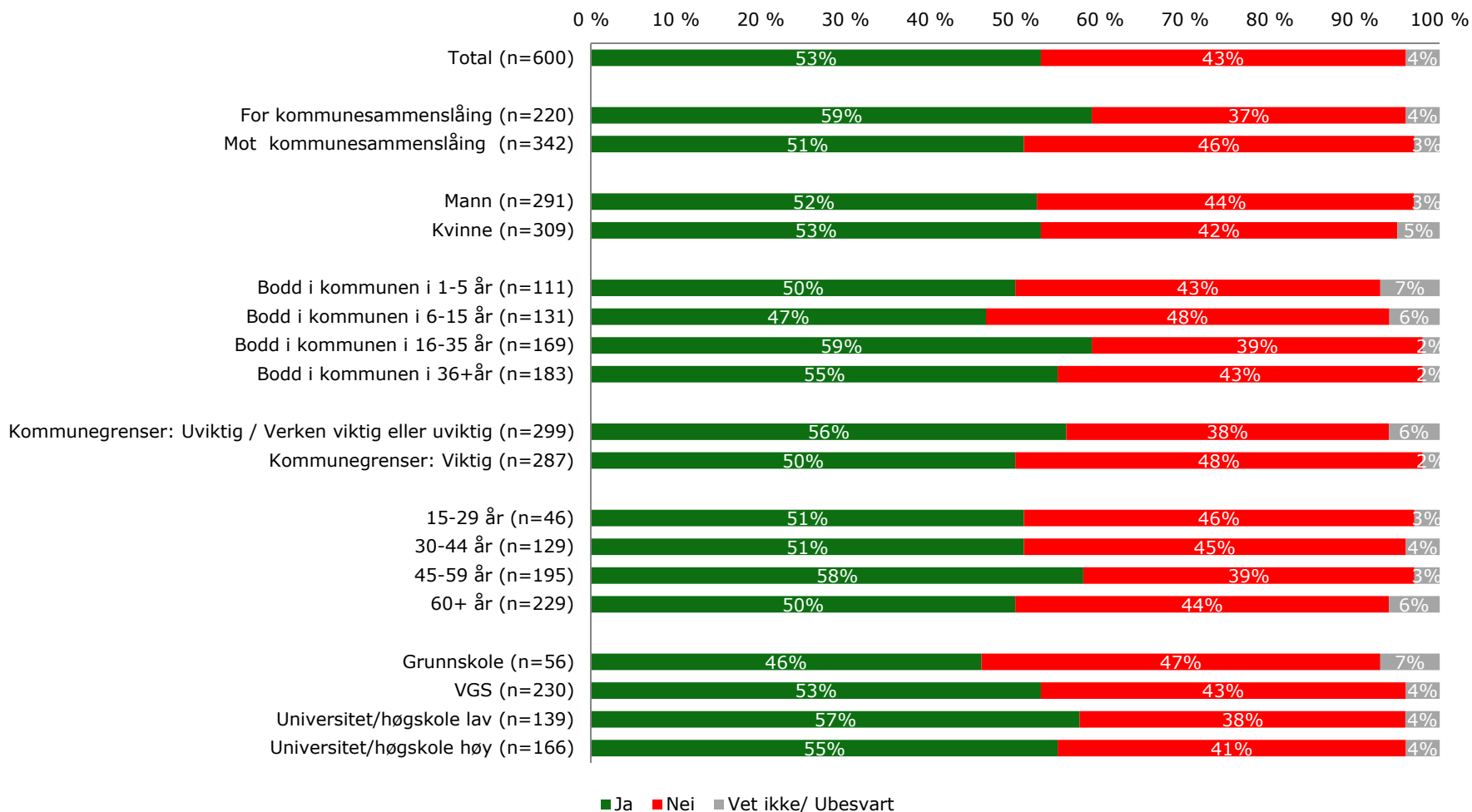
Argumenter MOT kommunesammenslåing (n=466)

Hva er hovedgrunnen til at du er MOT kommunesammenslåing?



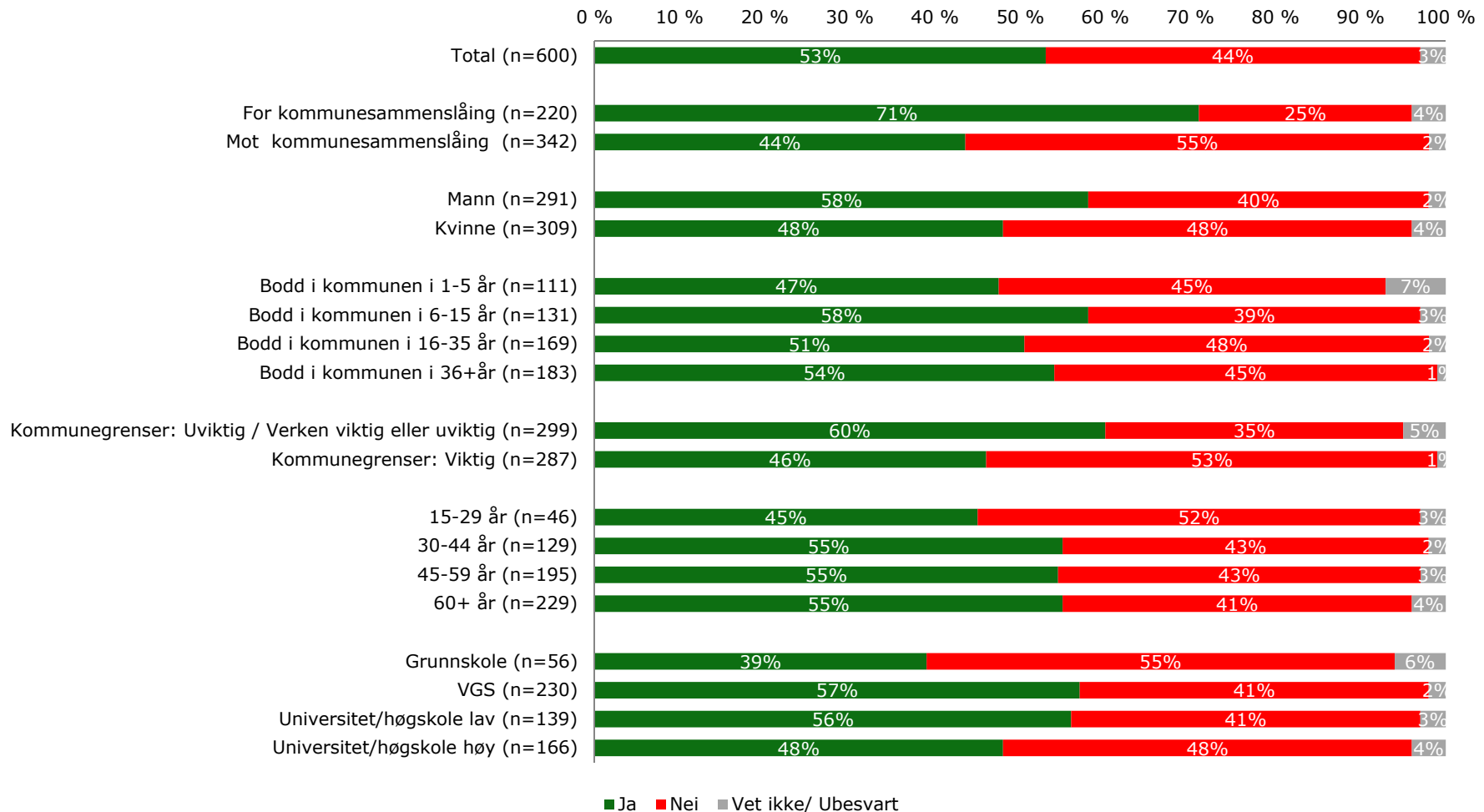
Rundt halvparten er positive til sammenslåing med Nannestad. Dette er konsekvent, uavhengig av nedbrytninger.

Dersom det blir bestemt at Gjerdrum kommune skal slå seg sammen med en eller flere kommuner, hvilken eller hvilke kommuner mener du det vil være aktuelt å slå seg sammen med? **Nannestad**



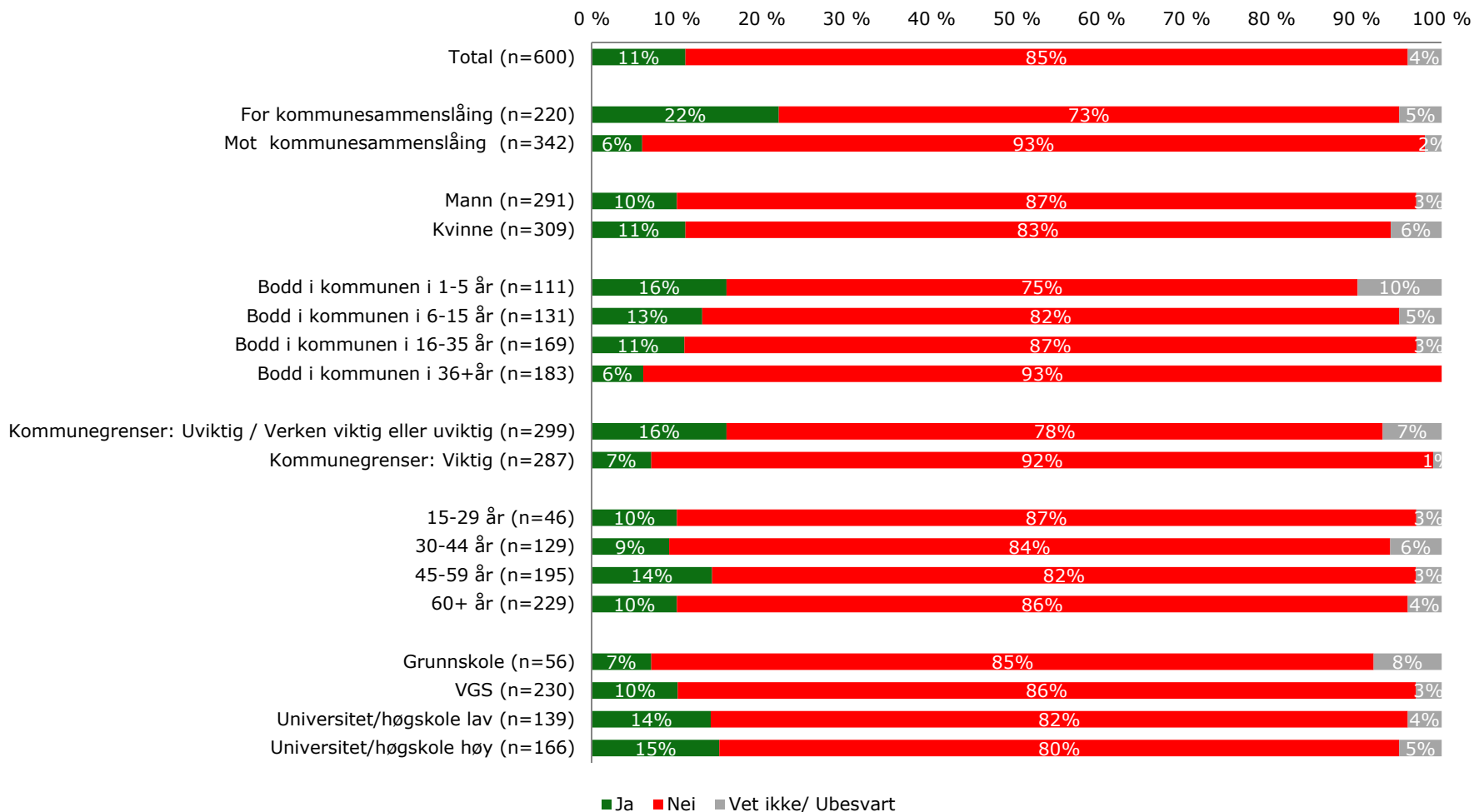
En vesentlig større andel av de som er for kommunesammenslåing og til dels de som mener kommunegrenser ikke er viktig, er for sammenslåing med Ullensaker.

Dersom det blir bestemt at Gjerdrum kommune skal slå seg sammen med en eller flere kommuner, hvilken eller hvilke kommuner mener du det vil være aktuelt å slå seg sammen med? **Ullensaker**



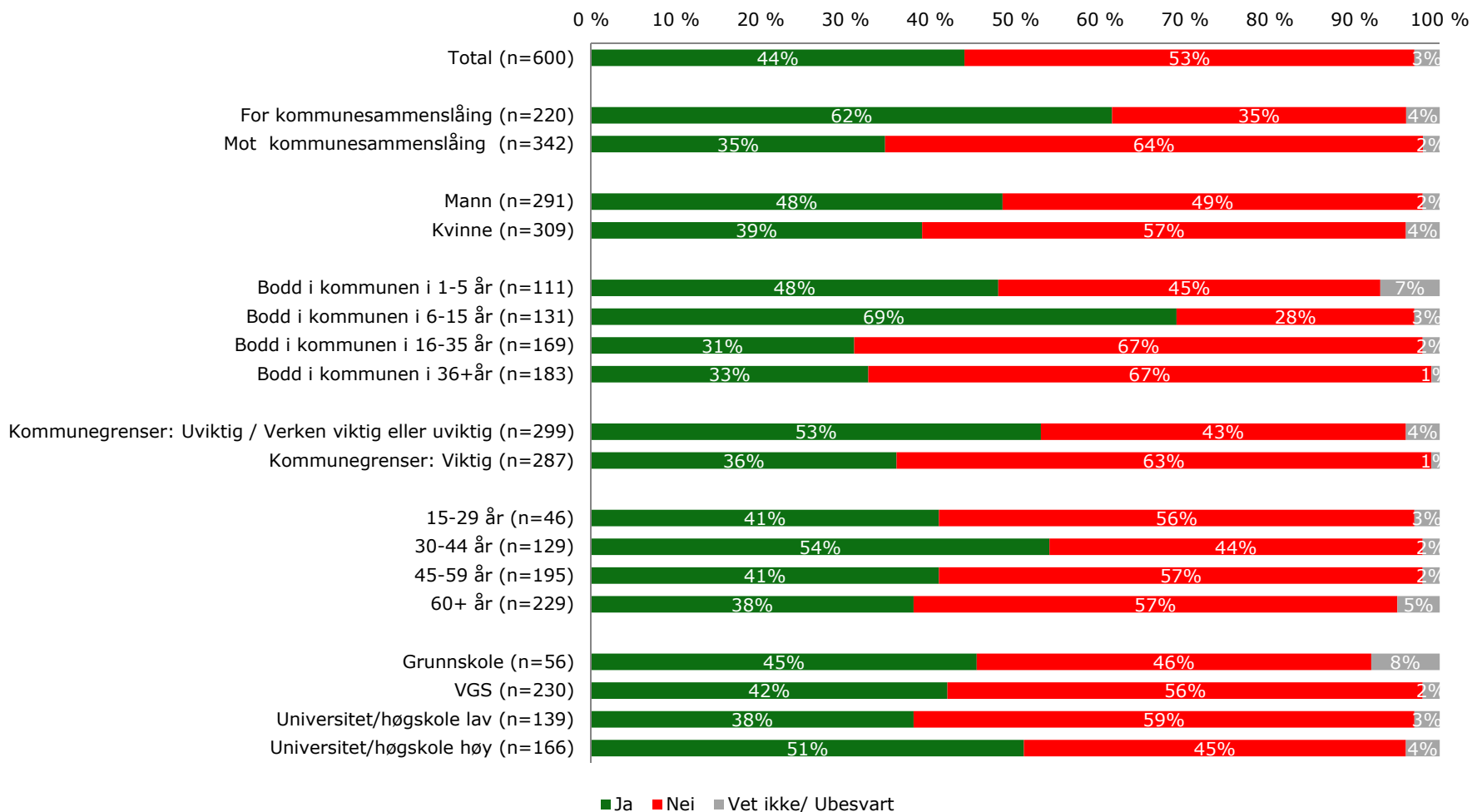
Få ønsker sammenslåing med Sørum. Innbyggerne er mer positive til alternativet jo høyere utdanning de har, og jo kortere tid de har bodd i kommunen.

Dersom det blir bestemt at Gjerdrum kommune skal slå seg sammen med en eller flere kommuner, hvilken eller hvilke kommuner mener du det vil være aktuelt å slå seg sammen med? **Sørum**



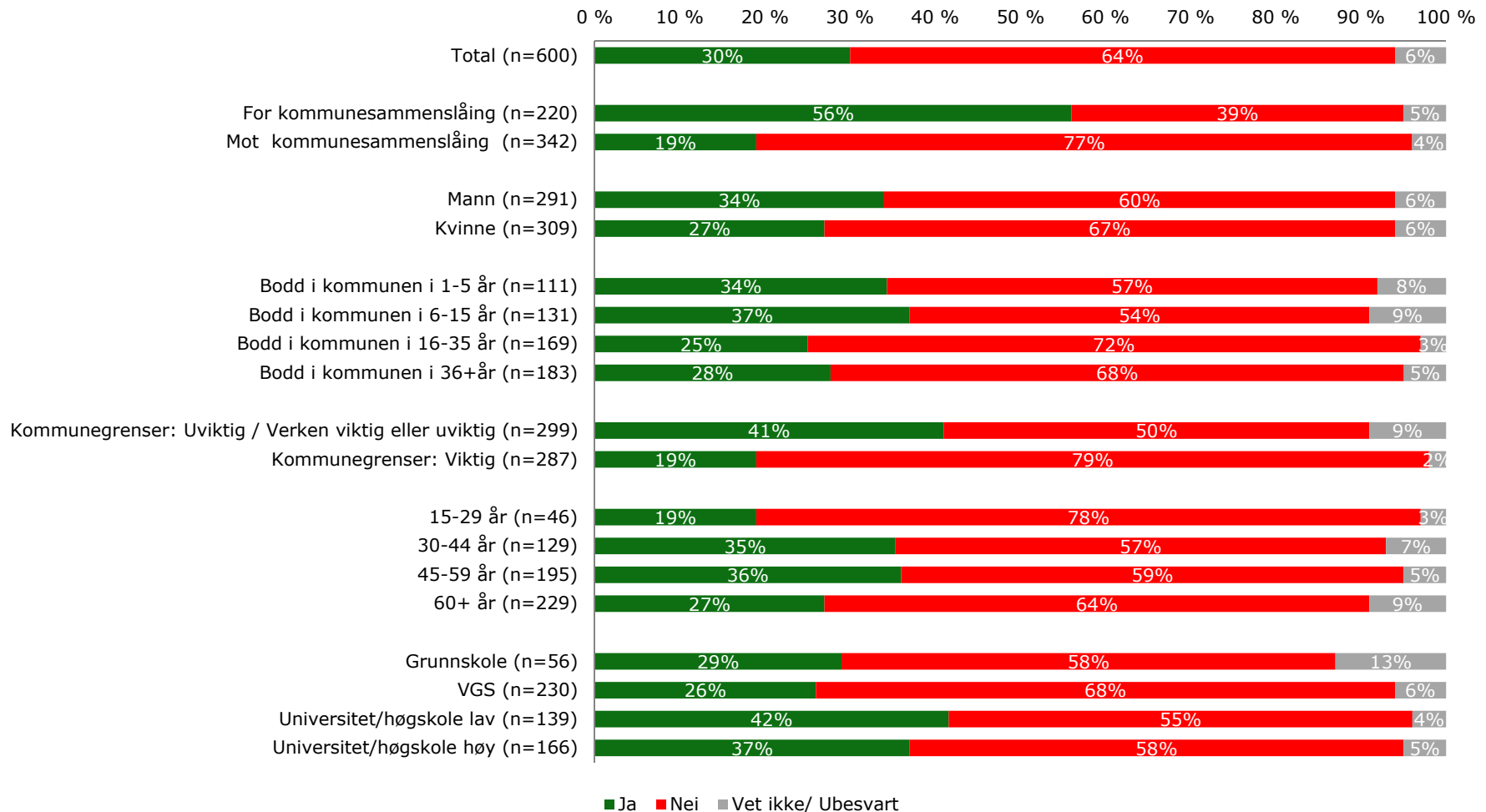
Det er delte meninger om sammenslåing med Skedsmo. De som er for kommunesammenslåing, har bodd i kommunen i under 16 år, samt de som ikke synes at dagens kommunegrenser er viktige, er mest positive til sammenslåingsalternativet.

Dersom det blir bestemt at Gjerdrum kommune skal slå seg sammen med en eller flere kommuner, hvilken eller hvilke kommuner mener du det vil være aktuelt å slå seg sammen med? **Skedsmo**



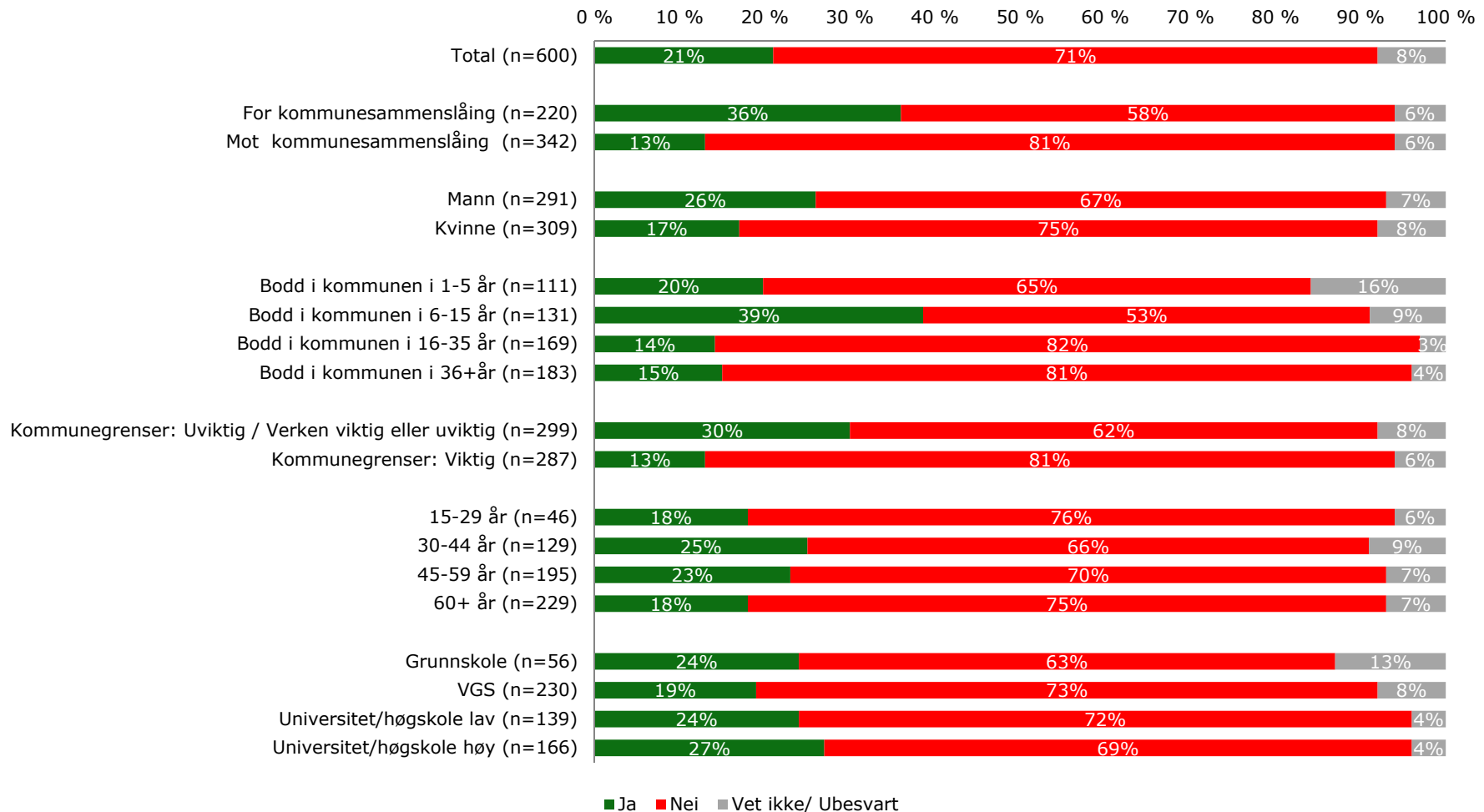
De som er for kommunesammenslåing, de med høyere utdanning, samt de som synes at dagens kommunegrenser ikke er viktig er mest positive til en storkommune på Øvre Romerike.

Dersom det blir bestemt at Gjerdrum kommune skal slå seg sammen med en eller flere kommuner, hvilken eller hvilke kommuner mener du det vil være aktuelt å slå seg sammen med? Øvre Romerike



Innbyggere som er for kommunesammenslåing, de som har bodd i kommunen i 6-15 år, samt de som ikke synes at dagens kommunegrenser er viktig, er mest positive til en storkommune på Nedre Romerike.

Dersom det blir bestemt at Gjerdrum kommune skal slå seg sammen med en eller flere kommuner, hvilken eller hvilke kommuner mener du det vil være aktuelt å slå seg sammen med? **Nedre Romerike**



Få er positive til en storkommune på hele Romerike. De som er for kommunesammenslåing, og menn er mest positive til en storkommune på hele Romerike.

Dersom det blir bestemt at Gjerdrum kommune skal slå seg sammen med en eller flere kommuner, hvilken eller hvilke kommuner mener du det vil være aktuelt å slå seg sammen med? **Hele Romerike**

