

# Innbyggerundersøkelse Ulstein kommune 2016

Gjennomført for Ulstein kommune



18. mai. 2016



Nora Clausen

# Kort om undersøkelsen

Prosjektinformasjon	
Bakgrunn og mål	Kartlegge holdninger og synspunkt knyttet til eventuell kommunesammenslåing blant innbyggerne i Ulstein kommune
Oppdragsgiver	Ulstein kommune
Målgruppe	Innbyggerne i Ulstein kommune, fra 15 år
Antall respondenter (n=):	500
Metode	Telefonundersøkelse (CATI)
Vekting	Resultatene er vektet på kjønn og alder
Tidspunkt for datainnsamling	Fra 5. t.o.m. 11. april 2016
Feilmargin	± 1,9 og ± 4,4 prosentpoeng på hovedfrekvensnivå. Feilmarginene er større på undergrupper.
Tematikk	Innbyggerne ble stilt fem spørsmål/spørsmålsbatterier som omhandler interesse og holdninger knyttet til planer, konsekvenser og alternativer ved eventuelt ny kommunestruktur.
Ansvarlig konsulent i Opinion	Nora Clausen, seniorrådgiver   nora@opinion.no   984 03 047

# Om undersøkelsen: Utvalg

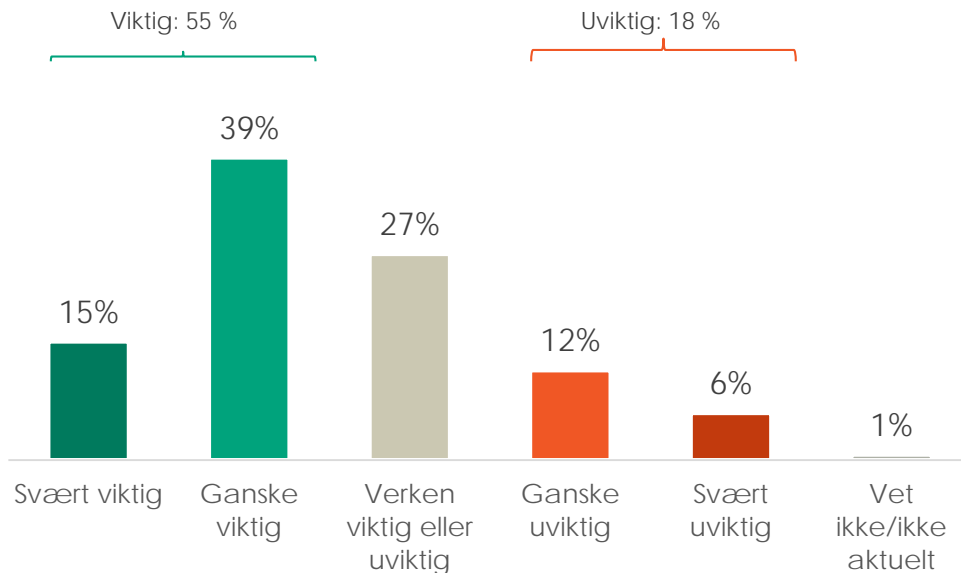
Alder	Antall (n)	Andel
Under 30 år	121	24,20 %
30 til 39 år	83	16,60 %
40 til 49 år	100	20,00 %
50 til 59 år	74	14,80 %
60 år +	122	24,40 %
<b>Totalt</b>	<b>500</b>	<b>100,00 %</b>

Kjønn	Antall (n)	Andel
Mann	265	53,00 %
Kvinne	235	47,00 %
<b>Totalt</b>	<b>500</b>	<b>100,00 %</b>

**Resultater**

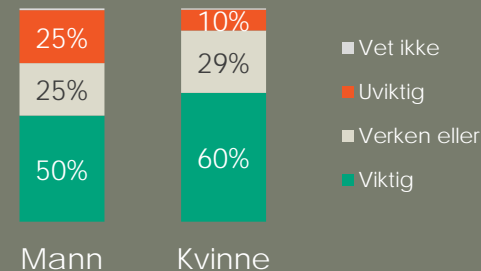
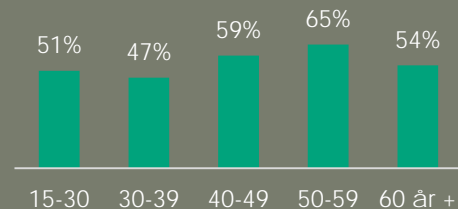
**Interesse og syn på sammenslåing**

# Over halvparten mener sammenslåingsspørsmålet er viktig

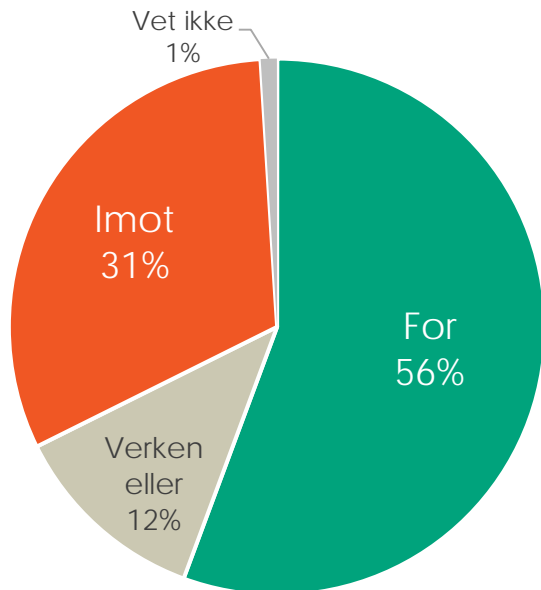


? Hvor viktig eller uviktig er spørsmålet om kommunesammenslåing for deg? n= 500 (alle)

Andel som sier "viktig" - fordelt på alder og kjønn



# Flertallet er for sammenslåing med Hareid, Herøy, Sande og Vanylven



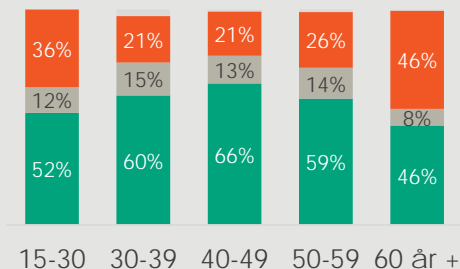
?

Er du for eller imot at Ulstein slår seg sammen med Hareid, Herøy, Sande og Vanylven?

n=

500  
(alle)

Flere er for enn imot i alle aldersgrupper, unntatt de over 60 år, hvor like mange er for som imot.

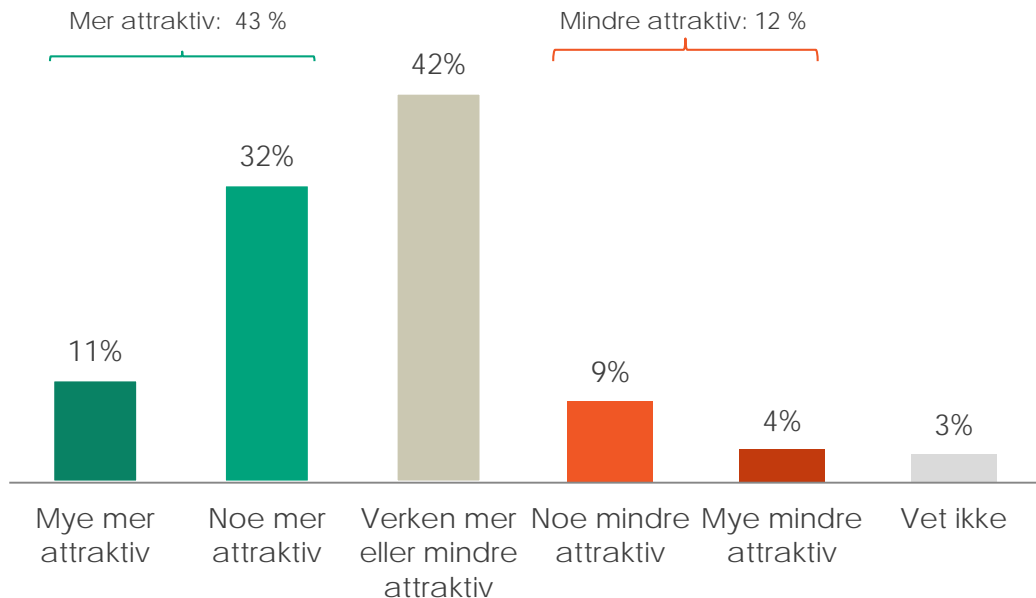


Både blant kvinner og menn er det flertall for sammenslåing,



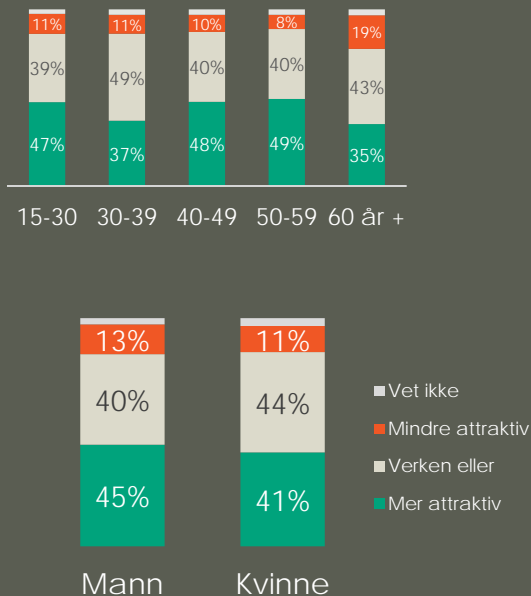
■ Andel for sammenslåing

# 43 % mener sammenslåing gjør Ytre Søre Sunnmøre mer attraktiv, 12 % mener regionen blir mindre attraktiv, resten er nøytral eller vet ikke



? Vil det å slå sammen disse fem kommunene gjøre Ytre Søre Sunnmøre til en mer eller mindre attraktiv region å bo i? n= 500 (alle)

Langt flere sier mer attraktiv enn mindre attraktiv i alle aldersgrupper



# Konsekvenser av sammenslåing



# Hva blir bedre eller dårligere i en ny kommune?



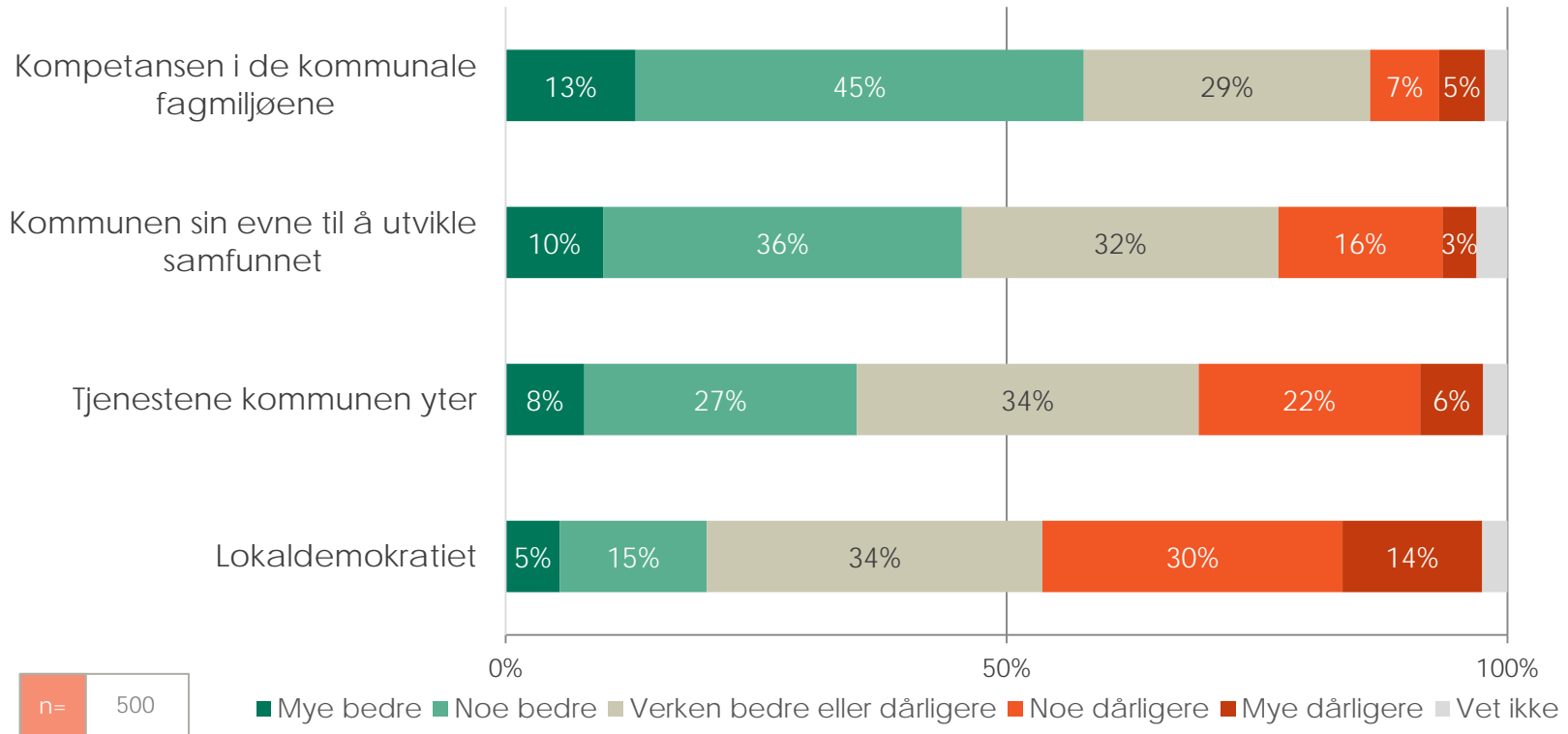
Jeg vil nå spørre deg om hva du tror vil skje på noen områder dersom disse fem kommunene går sammen i en ny kommune.

Tror du at de følgende områdene vil bli bedre eller dårligere enn i dag?

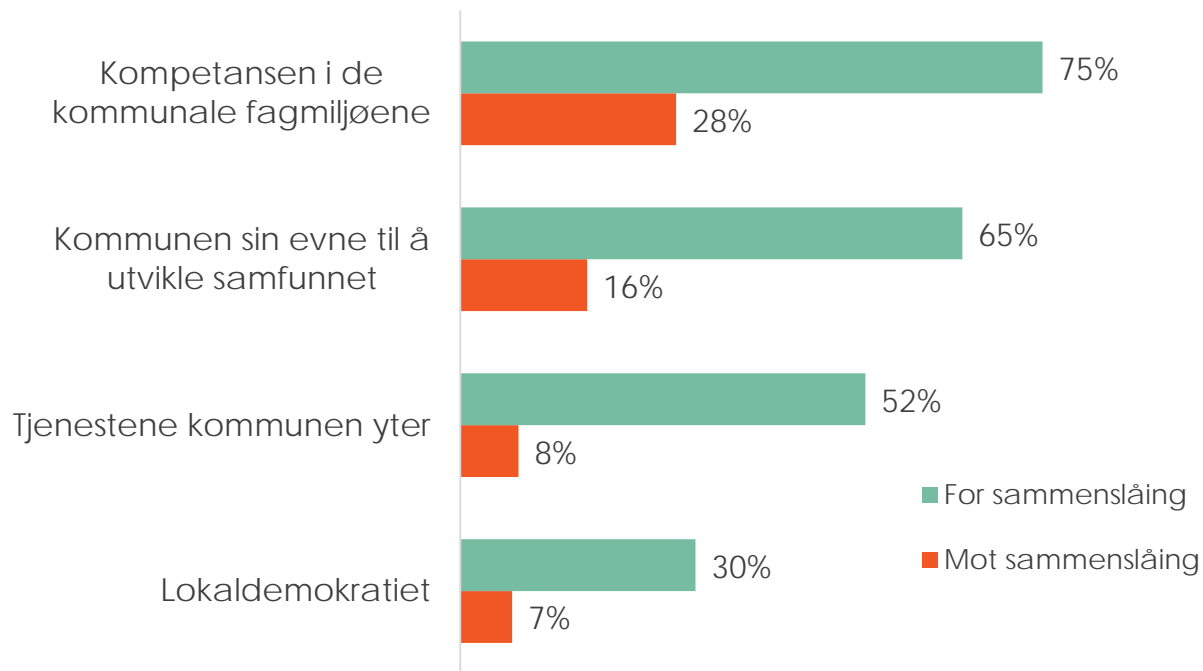
- Kompetansen i de kommunale fagmiljøene
- Tjenestene kommunen yter
- Kommunen sin evne til å utvikle samfunnet
- Lokaldemokratiet



# Fagkompetanse og samfunnsutvikling blir bedre, lokaldemokratiet blir dårligere



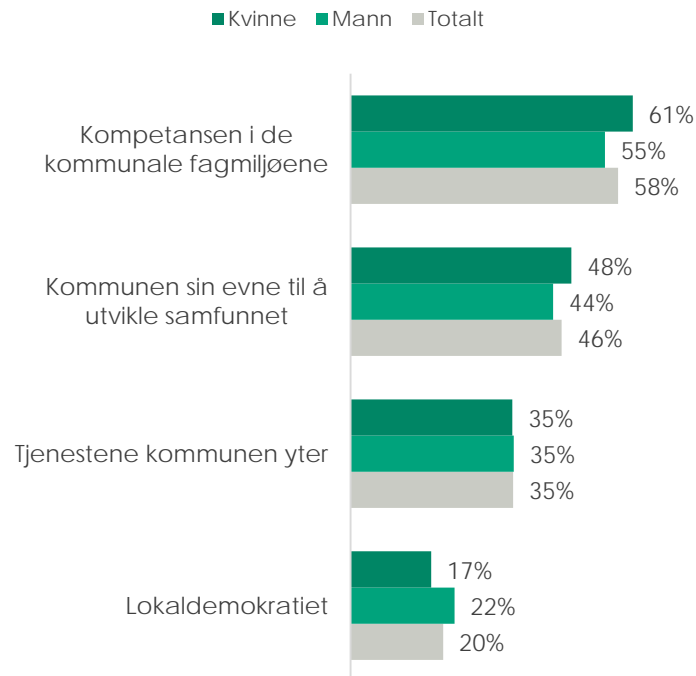
## De som sier bedre – fordelt på syn på sammenslåing



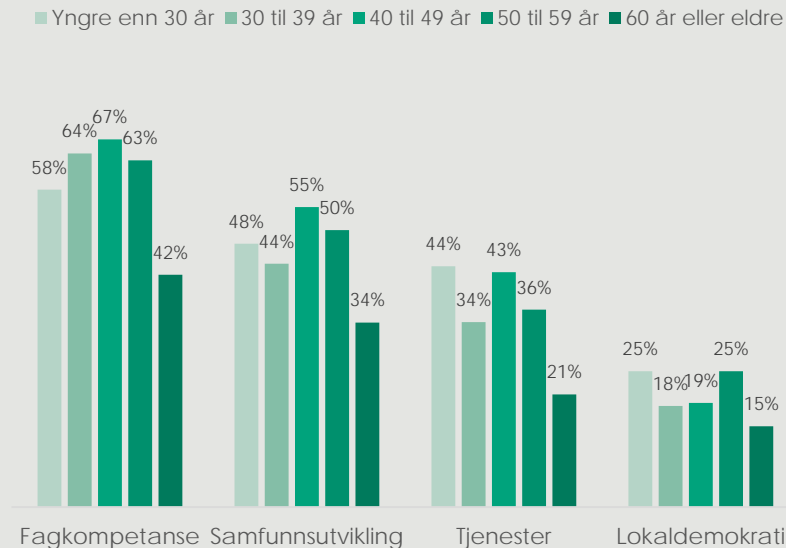
De som er for en kommunesammenslåing sier i langt større grad at dette blir bedre (noe + mye bedre), sammenlignet med de som er mot sammenslåing.

# De som sier bedre – fordelt på kjønn og alder

Andel som sier **bedre** (mye/noe bedre) – fordelt på kjønn



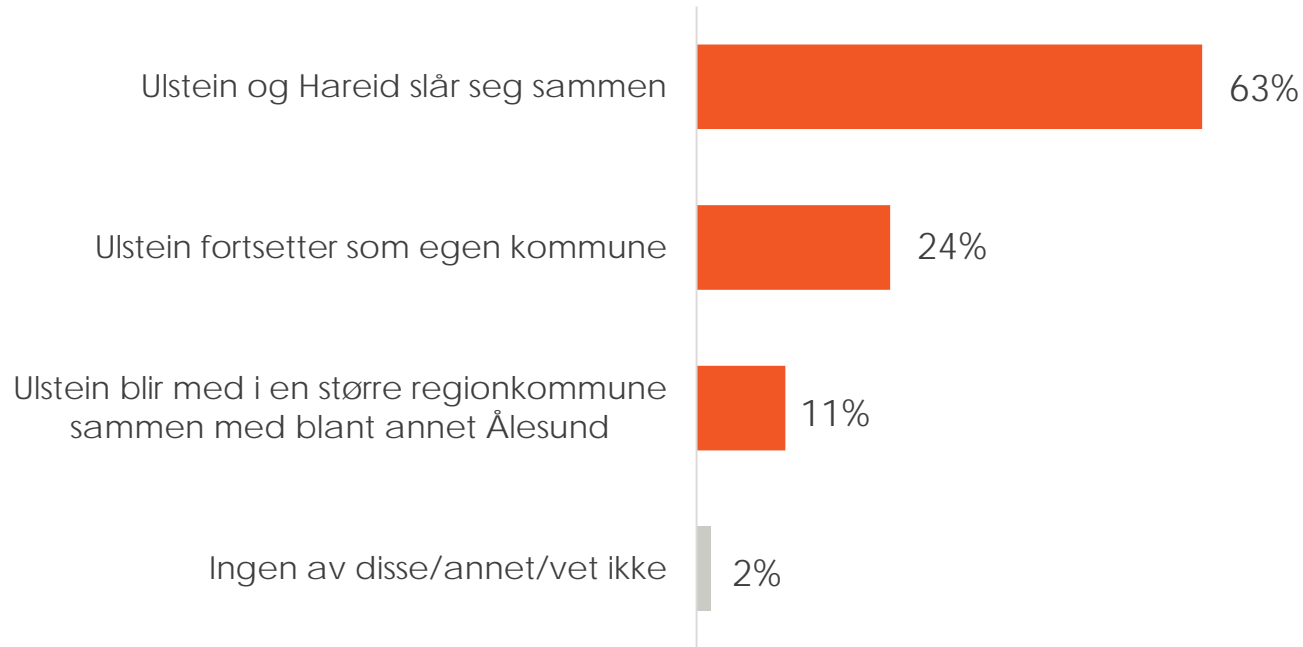
Andel som sier **bedre** – fordelt på alder



Alle aldersgrupper rangerer disse fire områdene likt. De som er under 60 år sier i klart større grad enn de over 60 år at disse områdene blir bedre – unntatt lokaldemokratiet hvor det er mindre forskjell mellom aldersgruppene.

Hvilket sammenslåingsalternativ til de fem kommunene foretrekker innbyggerne?

# Foretrekker Hareid (dersom det ikke blir de fem kommunene)



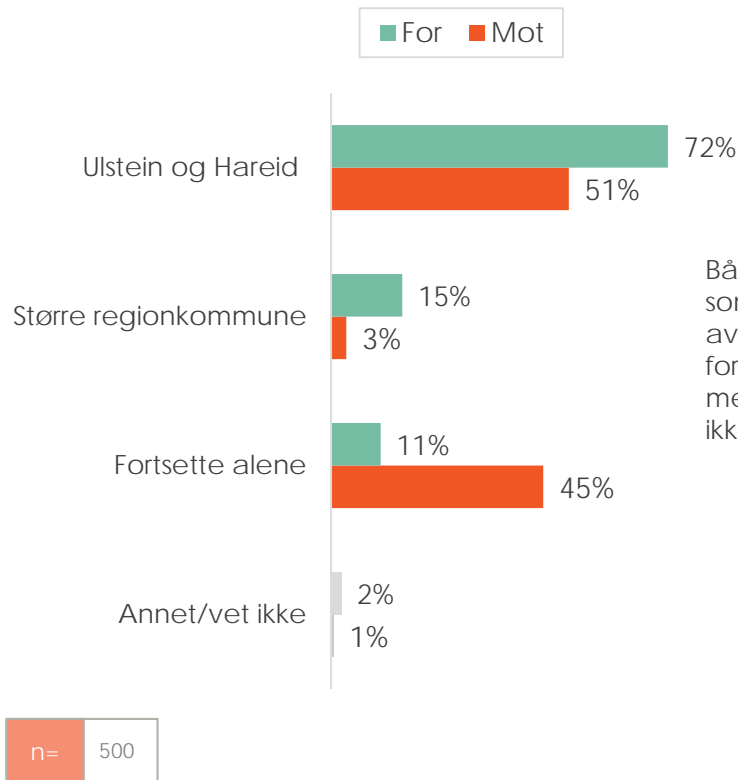
?

Dersom det ikke blir noe av sammenslåingen mellom disse fem kommunene – hvilket av følgende tre alternativ foretrekker du da?

n=

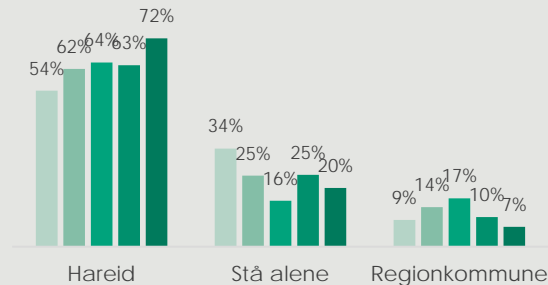
500

# Foretrekker Hareid (dersom det ikke blir de fem kommunene)



Både de som er for og de som er mot sammenslåing av de fem kommunene, foretrekker sammenslåing med Hareid dersom det ikke blir noe av de fem.

Alle aldersgrupper oppgir at de foretrekker alternativt Hareid.



Preferanser og alder:

- Det er aldersgruppen under 30 år som er mest positiv til å fortsette alene (34%).
- De som er 40-49 år sier i aller minst grad fortsette alene (16%). Denne aldersgruppen er også den som er mest positiv til større regionkommune.
- Aldersgruppen over 60 år er minst positiv til regionkommune (7%), og sier i aller størst grad Hareid (72%).



INNSIKT SOM BRINGER DEG VIDERE

Opinion AS  
Vulkan 16  
0178 OSLO  
T: 21 300 400  
E: [post@opinion.no](mailto:post@opinion.no)  
[www.opinion.no](http://www.opinion.no)



Vedlegg:  
Kryss- og frekvenstabeller



# Kryss- og frekvenstabeller

2												
Er du for eller imot at Ulstein slår seg sammen med Hareid, Herøy, Sande og Vanylven?												
	TOTAL	Kjønn		Alder					For/mot sammenslåing?			
		Mann	Kvinne	Yngre enn 30 år	30 til 39 år	40 til 49 år	50 til 59 år	60 år eller eldre	For	Verken for eller imot	Imot	Vet ikke
BASE	500	265	235	121	83	100	74	122	278	60	157	5
Helt for	23 %	26 %	20 %	13 %	25 %	37 %	34 %	15 %	42 %			
Delvis for	32 %	31 %	33 %	39 %	35 %	29 %	24 %	31 %	58 %			
Verken for eller imot	12 %	12 %	12 %	12 %	15 %	13 %	14 %	8 %		100 %		
Delvis imot	16 %	15 %	17 %	18 %	15 %	13 %	9 %	20 %			50 %	
Helt imot	16 %	15 %	16 %	18 %	6 %	7 %	17 %	25 %			50 %	
Vet ikke	1 %	1 %	1 %		3 %	1 %	1 %	0 %				100 %
TOTAL	100 %	100 %	100 %	100 %	100 %	100 %	100 %	100 %	100 %	100 %	100 %	100 %









# Kryss- og frekvenstabeller

4_4												
Lokaldemokratiet												
		Kjønn		Alder					For/mot sammenslåing?			
	TOTAL	Mann	Kvinne	Yngre enn 30 år	30 til 39 år	40 til 49 år	50 til 59 år	60 år eller eldre	For	Verken for eller imot	Imot	Vet ikke
BASE	500	265	235	121	83	100	74	122	278	60	157	5
Mye bedre	5 %	5 %	6 %	10 %	1 %	9 %	4 %	1 %	9 %		0 %	
Noe bedre	15 %	17 %	12 %	15 %	17 %	10 %	20 %	13 %	21 %	8 %	6 %	
Verken bedre eller dårligere	34 %	31 %	36 %	42 %	27 %	37 %	29 %	29 %	39 %	33 %	24 %	25 %
Noe dårligere	30 %	30 %	30 %	26 %	31 %	30 %	31 %	33 %	25 %	48 %	33 %	18 %
Mye dårligere	14 %	15 %	13 %	7 %	18 %	11 %	14 %	20 %	4 %	8 %	35 %	12 %
Vet ikke	3 %	2 %	4 %		5 %	3 %	2 %	3 %	2 %	3 %	2 %	44 %
TOTAL	100 %	100 %	100 %	100 %	100 %	100 %	100 %	100 %	100 %	100 %	100 %	100 %



# Kryss- og frekvenstabeller

5

Dersom det ikke blir noe av sammenslåingen mellom disse fem kommunene – hvilket av følgende tre alternativ foretrekker du da?

	TOTAL	Kjønn		Alder					For/mot sammenslåing?			
		Mann	Kvinne	Yngre enn 30 år	30 til 39 år	40 til 49 år	50 til 59 år	60 år eller eldre	For	Verken for eller imot	Imot	Vet ikke
BASE	500	265	235	121	83	100	74	122	278	60	157	5
A - Ulstein blir med i en større regi	11 %	12 %	10 %	9 %	14 %	17 %	10 %	7 %	15 %	11 %	3 %	25 %
B - Ulstein og Hareid slår seg sammen	63 %	64 %	62 %	54 %	62 %	64 %	63 %	72 %	72 %	55 %	51 %	45 %
C - Ulstein fortsetter som egen kommune	24 %	24 %	25 %	34 %	25 %	16 %	25 %	20 %	11 %	32 %	45 %	12 %
Ingen av disse \ annen gruppering	0 %		0 %				1 %	0 %				
Vet ikke	2 %		3 %	3 %		3 %	1 %	0 %	2 %	1 %	1 %	18 %
TOTAL	100 %	100 %	100 %	100 %	100 %	100 %	100 %	100 %	100 %	100 %	100 %	100 %



INNSIKT SOM BRINGER DEG VIDERE

Opinion AS  
Vulkan 16  
0178 OSLO  
T: 21 300 400  
E: [post@opinion.no](mailto:post@opinion.no)  
[www.opinion.no](http://www.opinion.no)