



Opinion:

Innbyggjarundersøking Kommunereforma

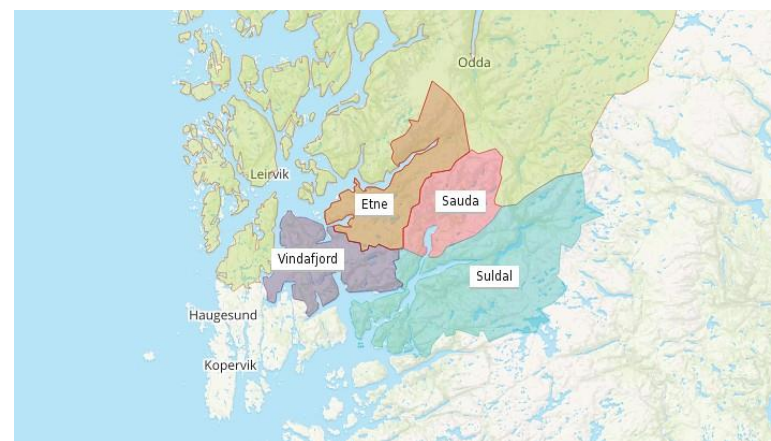
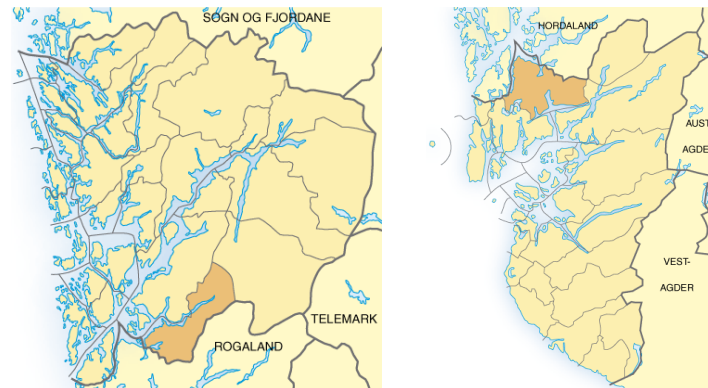
Undersøking gjennomført i
Sauda kommune

Opinion AS

April 2016

Kort om undersøkinga

- **Bakgrunn og mål:** Kartleggje haldningar og kunnskap knytt til kommunereforma blant innbyggjarane i Sauda
- **Oppdragsgjevar:** Sauda kommune
- **Kontaktperson:** Wictor Juul, rådmann
- **Målgruppe:** Representativt utval av innbyggjarane (18 år+) i Sauda kommune
- **Talet på respondentar** (n=): 400
- **Metode:** Telefonundersøking (CATI)
- **Vekting:** Resultata er vekta på kjønn og alder
- **Tidspunkt for datainnsamling:** 11. – 18. april 2016
- **Feilmargin:** $\pm 2,0$ og $\pm 4,6$ prosentpoeng på hovudfrekvensnivå (sjå feilmargintabell side 5)
- **Spørjeskjema:** 6 hovudspørsmål, 2 bakgrunnsspørsmål
- **Ansvarleg konsulent:** Henrik Høidahl, hh@opinion.no, tlf. 992 61 015



Kilde:

- <http://www.nrk.no/hordaland/>
- <https://snl.no/Etne>
- <https://snl.no/Vindafjord>

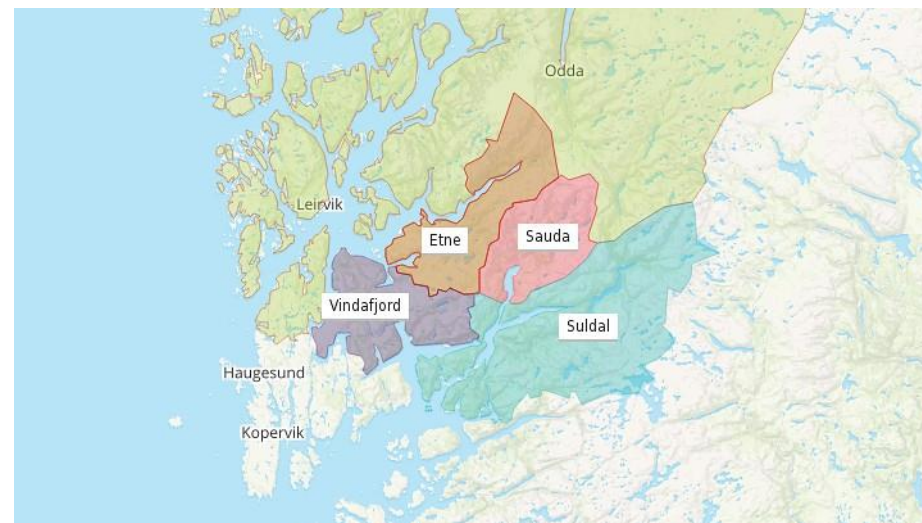
Kommunereformen

Kommunesammenslåing er blitt satt på agendaen de siste årene. Det er 50 år siden forrige kommunereform og mye har skjedd når det gjelder oppgaver og ansvar siden den gang. Stortinget har gitt tilslutning til å gjennomføre en ny kommunereform som skal gi ny kommunestruktur og nye oppgaver til kommunene. Målet er større og mer robuste kommuner. Dette anses nødvendig for å møte morgendagens utfordringer og stadig økte forventninger blant innbyggerne.

En innbyggerhøring, som verktøy i kommunereformen, vil bidra til

- 1) å gi innspill og kunnskap, blant annet til de folkevalgte, om hva det er innbyggerne i kommunen er opptatt av og hvor de føler tilhørighet,
- 2) å identifisere innbyggernes syn på kommunesammenslåing
- 3) at kommunereformen får økt oppmerksomhet og heve innbyggernes engasjement om reformen.

I denne rapporten er resultatene på hovedtallsnivå (totalbasen) lagt inn i grafene. Signifikante forskjeller mellom kvinner og menn og mellom aldersgrupper er også kommentert. For nedbrytninger på bakgrunnsspørsmål vises det til resultattabeller i Excel.



Kilde:

- <http://www.nrk.no/hordaland/>
- <https://snl.no/Etne>
- <https://snl.no/Vindafjord>

Om undersøkelsen

Utvalgssammensetning og representativitet

- Målgruppen, 18 år og eldre, kan identifiseres i sentralt befolkningsregister
- I hvert område av kommunen trekkes det et tilfeldig utvalg, der alle har den samme muligheten til å bli valgt
- Utvalget tilrettelegges med andre ord ved sannsynlighetsutvelging
- Det trekkes utvalg på postnummer
- Det gir et godt og representativt utvalg i tettstedene, og dermed i kommunen totalt sett, der også spredt bebyggelse inngår
- Videre vektes det på kjønn og alder slik at utvalget i undersøkelsen gjenspeiler befolkningssammensetningen i kommunen

Kontrollrutiner

- Samarbeidspartner på datainnsamling, Norstat Norge AS, og Opinion AS har gode kvalitetsrutiner for å avdekke utvalgsskjevheter og eventuelle feil i forbindelse med datainnsamlingen. Disse rutinen inkluderer:
 1. Riktig rekruttering/opplæring av intervjuere
 2. Innlytting/veiledning gjennomført av spesialopplærte veiledere/intervjuledere på det enkelte produksjonssted
 3. Dialerstatistikk på den enkelte intervjuers arbeidstid, herunder gjennomsnittlig intervjutid, antall bortfall og pålogget tid
 4. Kontroll av svarmønstre på intervjuernivå, hvor det fokuseres på eventuelle avvik i svargivning
 5. Minst mulig grunnlag for at intervjuer skal kunne påvirke utvelgingen av respondenter
 6. Råmaterialet er nøye gjennomgått før vekting av data, videre bearbeiding og rapportering



Feilmargintabell

Alle undersøkelser er beheftet med feilmarginer. Feilmarginene knytter seg i hovedsak til statistisk usikkerhet. Dette er utvalgsskjevheter, som medfører at utvalget ikke er identisk med universet eller målgruppen. Ulikheter kan knytte seg til bestemte kjennetegn eller adferd.

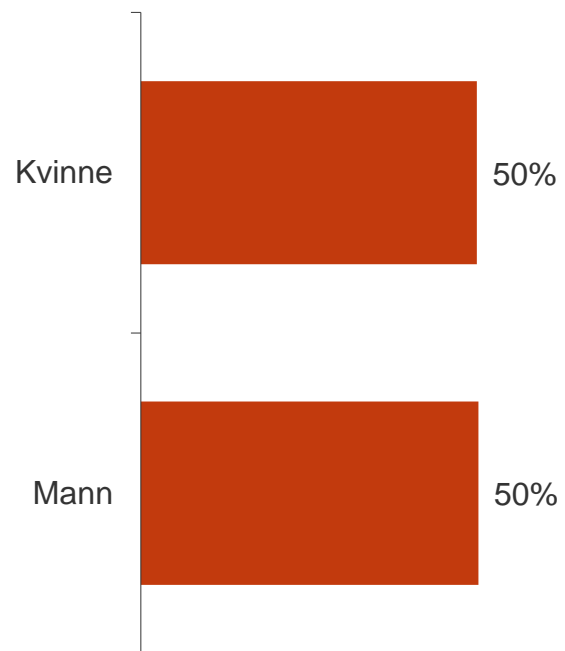
Feilmarginene ved ulike utvalgsstørrelser og prosentresultat ved 95% signifikansnivå er vist i tabellen til høyre.

Ved en base på 400 (n=400), der vi har en populasjonsstørrelse på ca. 3702, kan vi med 95% sannsynlighet si at det riktige resultatet ligger innenfor $\pm 2,0$ og $\pm 4,6$ prosentpoeng, avhengig av prosentresultatets størrelse. Usikkerheten er størst ved et prosentresultat på 50% og minst ved prosentresultater på 5%/95%.

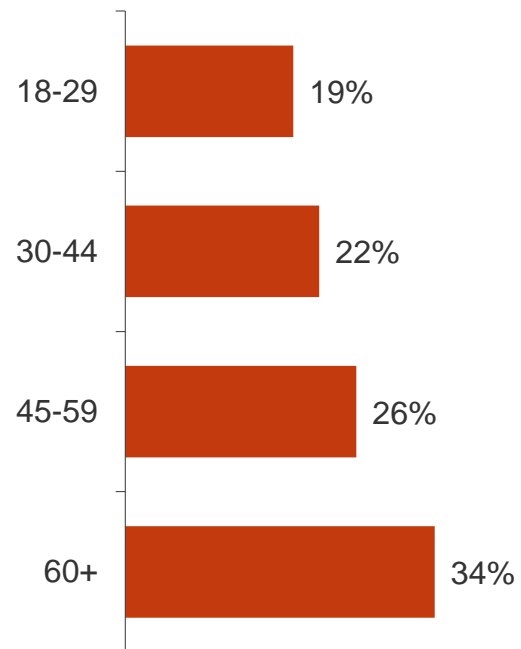
| | Prosentresultat | | | | | | | | | |
|------------------|-----------------|--------|--------|--------|--------|--------|--------|--------|--------|--------|
| | 5,0 % | 10,0 % | 15,0 % | 20,0 % | 25,0 % | 30,0 % | 35,0 % | 40,0 % | 45,0 % | 50,0 % |
| Utvalgsstørrelse | | | | | | | | | | |
| 100 | 4,2 % | 5,8 % | 6,9 % | 7,7 % | 8,4 % | 8,9 % | 9,2 % | 9,5 % | 9,6 % | 9,7 % |
| 200 | 2,9 % | 4,0 % | 4,8 % | 5,4 % | 5,8 % | 6,2 % | 6,4 % | 6,6 % | 6,7 % | 6,7 % |
| 300 | 2,4 % | 3,3 % | 3,9 % | 4,3 % | 4,7 % | 5,0 % | 5,2 % | 5,3 % | 5,4 % | 5,4 % |
| 400 | 2,0 % | 2,8 % | 3,3 % | 3,7 % | 4,0 % | 4,2 % | 4,4 % | 4,5 % | 4,6 % | 4,6 % |

Utvalet: Innbyggjarar i Sauda kommune, 18 år+

Kjønn



Alder



Ikkje noko sterkt ynske om at Sauda, Suldal Vindafjord og Etne blir ein kommune

1. Sauda har saman med Suldal, Vindafjord og Etne utgreidd eit alternativ kor desse fire kommunane blir ein kommune. På ein skala frå 1-5, kor 1 er heilt uaktuelt og 5 er «svært ynskeleg»; Kor sterkt vil du at kommunen skal arbeida vidare med dette alternativet?



n=400

- 51 %, eit knapt fleirtal, gir signal om at det ikkje er særleg ynskeleg at kommunen skal arbeida vidare med alternativet Sauda, Suldal, Vindafjord og Etne (verdi 1 og 2 slått saman). 29 % gir verdien 5 (svært ynskeleg) eller 4 på skalaen 1-5.
- Menn og dei mellom 45-59 år vil i sterkare grad enn kvinner og dei i gruppa 18-29 år, 30-45 år 60 år+ at kommunen arbeidar vidare med dette alternativet.

| | Mann | Kvinne | 18-29 år | 30-45 år | 46-59 år | 60 år+ |
|-------|------|--------|----------|----------|----------|--------|
| Base | 200 | 200 | 74 | 86 | 102 | 137 |
| 5 | 24 % | 8 % | 9 % | 11 % | 24 % | 17 % |
| 4 | 12 % | 14 % | 4 % | 21 % | 15 % | 11 % |
| 3 | 18 % | 18 % | 20 % | 16 % | 15 % | 19 % |
| 2 | 20 % | 20 % | 33 % | 21 % | 14 % | 17 % |
| 1 | 25 % | 38 % | 32 % | 30 % | 30 % | 33 % |
| Snitt | 2,9 | 2,3 | 2,2 | 2,6 | 2,9 | 2,6 |

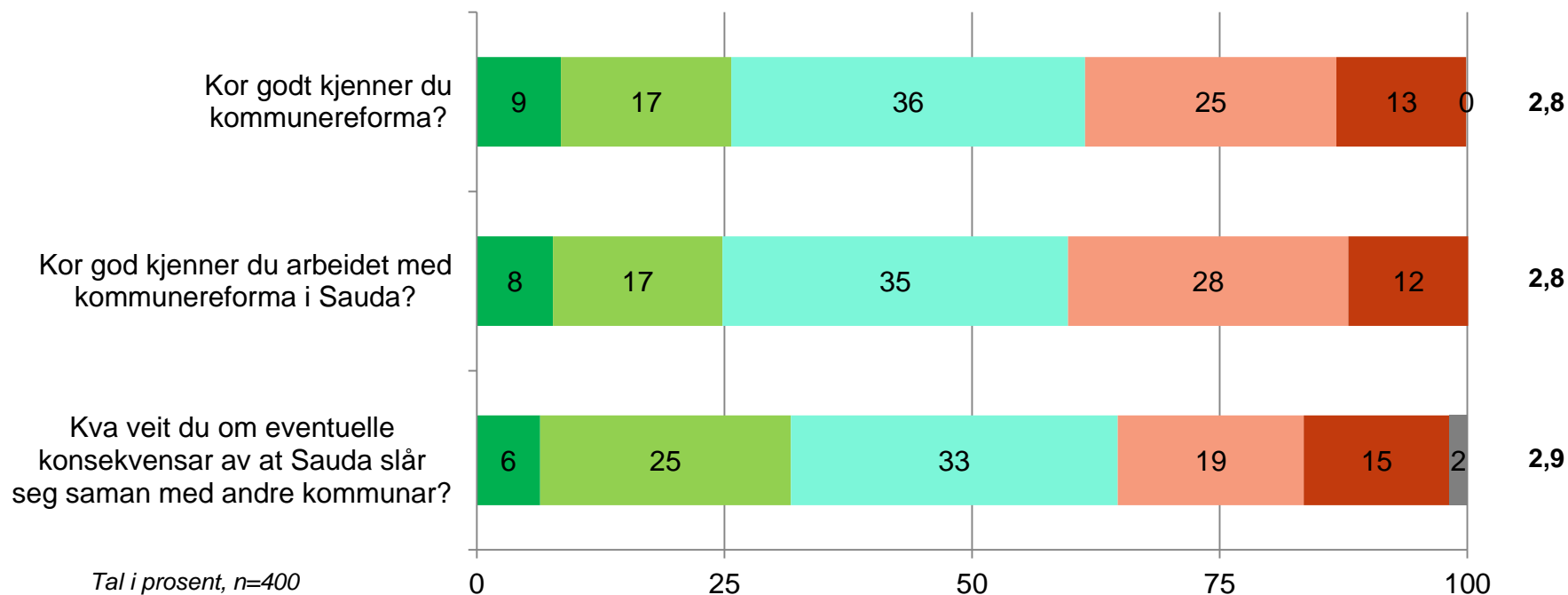
Varierende grad av kjennskap til kommunereforma

2. Kor godt kjenner du kommunereforma? På ein skala frå 1-5 der 1 er «ikkje i det heile» og 5 er «svært godt» kan du svara på desse spørsmåla?

Gjennomsnittsverdi: 1,00 dersom alle hadde svart ikkje i det heile, 5,00 dersom alle hadde svart svært godt (3,00 er midtpunktet)

■ 5 Svært godt ■ 4 ■ 3 ■ 2 ■ 1 Ikkje i det heile ■ Vet ikke

Gjennomsnittsverdi
(1 ikkje i det heile – 5 svært godt)



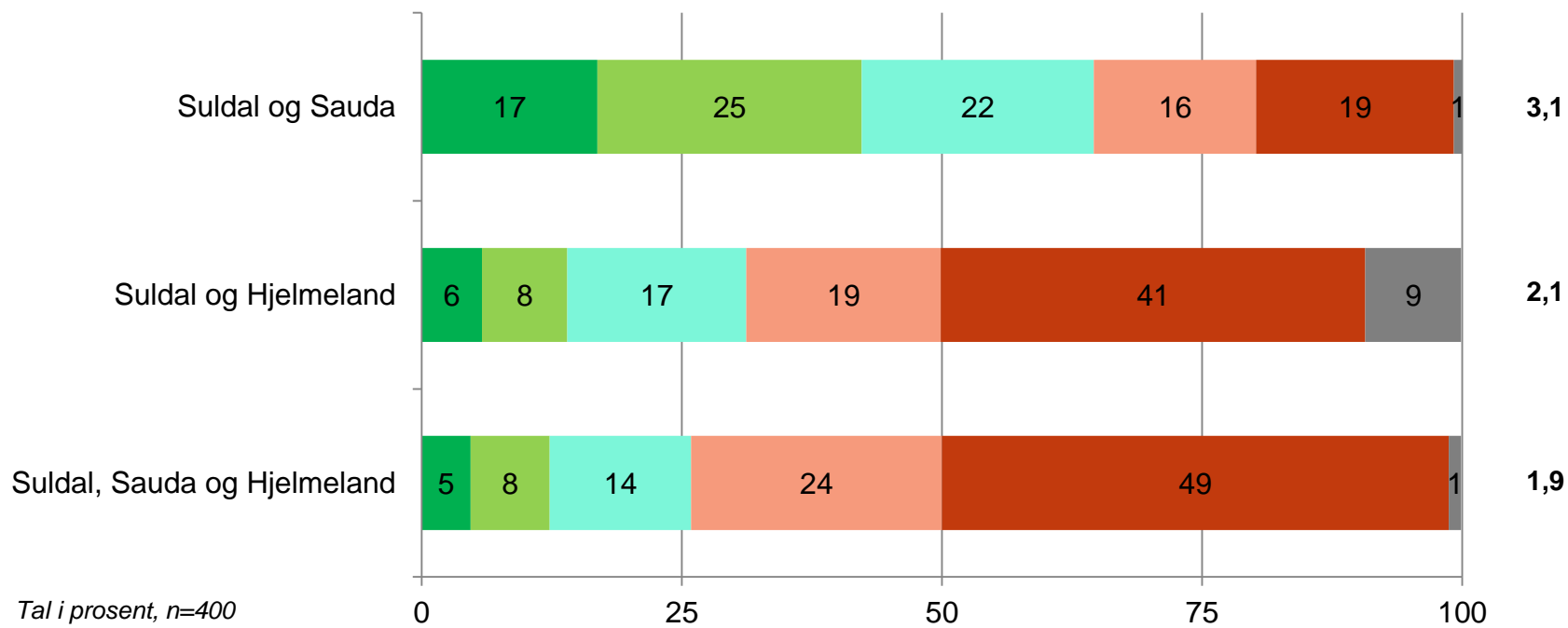
Suldal + Sauda klart meir ynskeleg enn Suldal + Hjelmeland og Suldal + Sauda + Hjelmeland

3. I debatten har også andre alternativ vore framme. Sjølv om desse alternativa ikkje er aktuelle i dag.; Korleis vurderer du fylgjande alternativ? På ein skala frå 1- 5?

Gjennomsnittsverdi: 1,00 dersom alle hadde svart heilt uaktuelt, 5,00 dersom alle hadde svart svært ynskeleg (3,00 er midtpunktet)

■ 5 Svært ynskeleg ■ 4 ■ 3 ■ 2 ■ 1 Heilt uaktuelt ■ Vet ikke

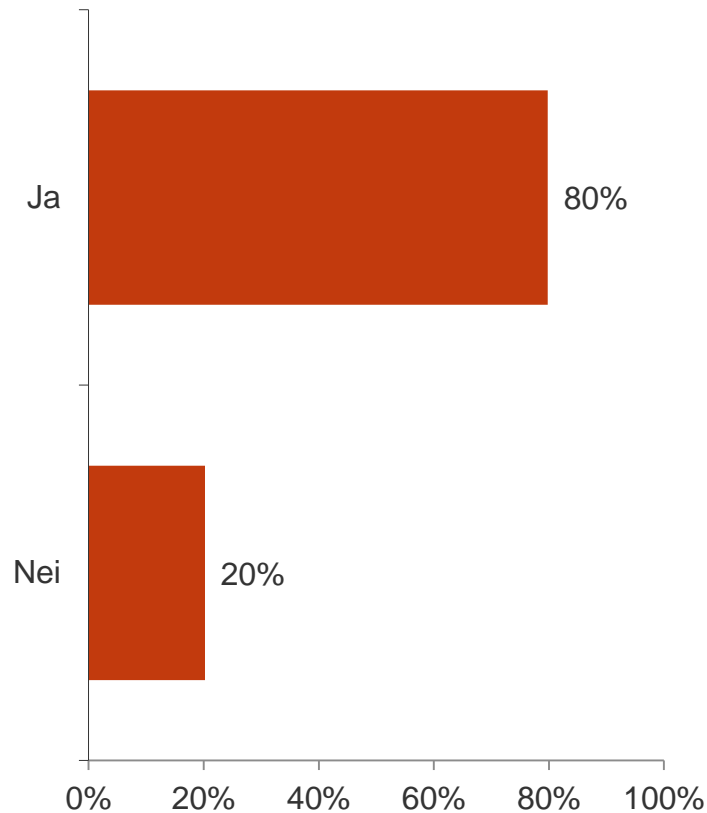
Gjennomsnittsverdi (1 heil uaktuelt – 5 svært ynskeleg)



Tal i prosent, n=400
Alternativ er randomisert
Sortert på «Svært ynskeleg» (verdi 5-1)

4 av 5 meir positive til ei samanslåing om det hadde vært tunell mellom Sauda og Etne

4. Om det hadde vært tunell mellom Sauda og Etne, hadde du da vore meir positiv til ei samanslåing?



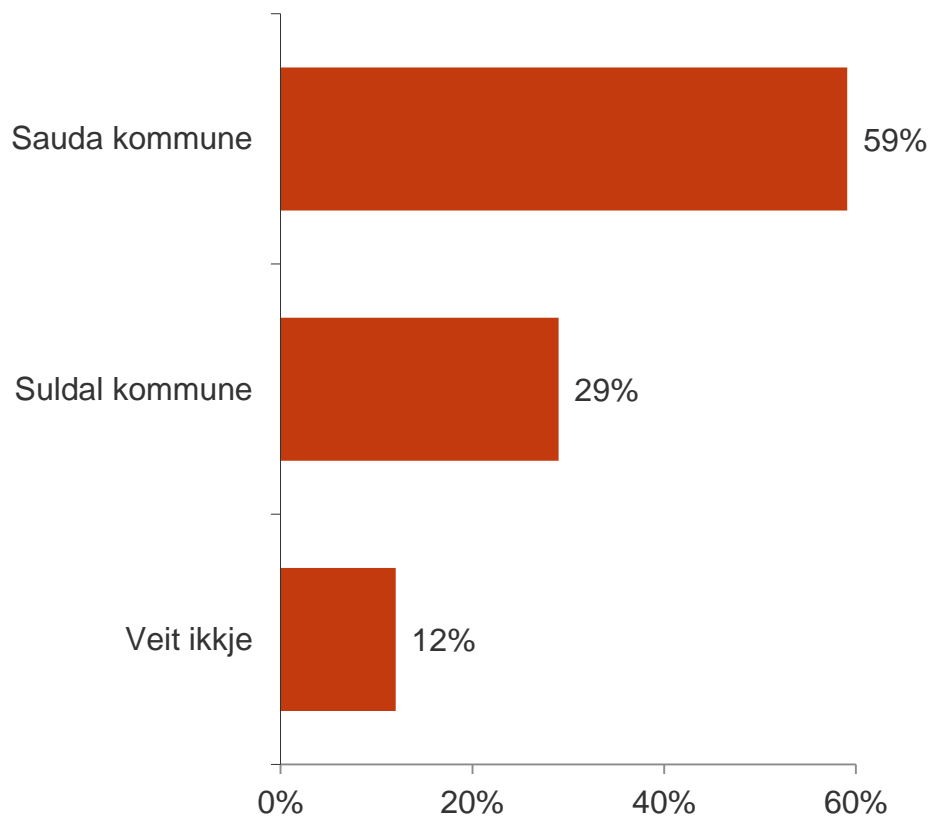
n=400

- 80 % av innbyggjarane hadde vore meir positive til ei samanslåing om det hadde vært tunell mellom Sauda og Etne.
- Det er ingen signifikante skilnader mellom kvinner og menn eller mellom aldersgruppene.

| | Mann | Kvinne | 18-29 år | 30-45 år | 46-59 år | 60 år+ |
|------|------|--------|----------|----------|----------|--------|
| Base | 200 | 200 | 74 | 86 | 102 | 137 |
| Ja | 81 % | 79 % | 85 % | 83 % | 79 % | 76 % |
| Nei | 19 % | 22 % | 15 % | 17 % | 21 % | 24 % |

Eit fleirtal meiner Hylsstronda (Vanvik-krinsen) bør høyra til Sauda kommune

5. Viss Sauda fortset som eigen kommune kan det bli aktuelt med grensejusteringar mot nabokommunar. Sjølv om innbyggjarane i Hylsfjorden ikkje ynskjer seg til Sauda; Bør Hylsstronda (Vanvik-krinsen) høyra til Sauda kommune eller Suldal kommune?



n=400

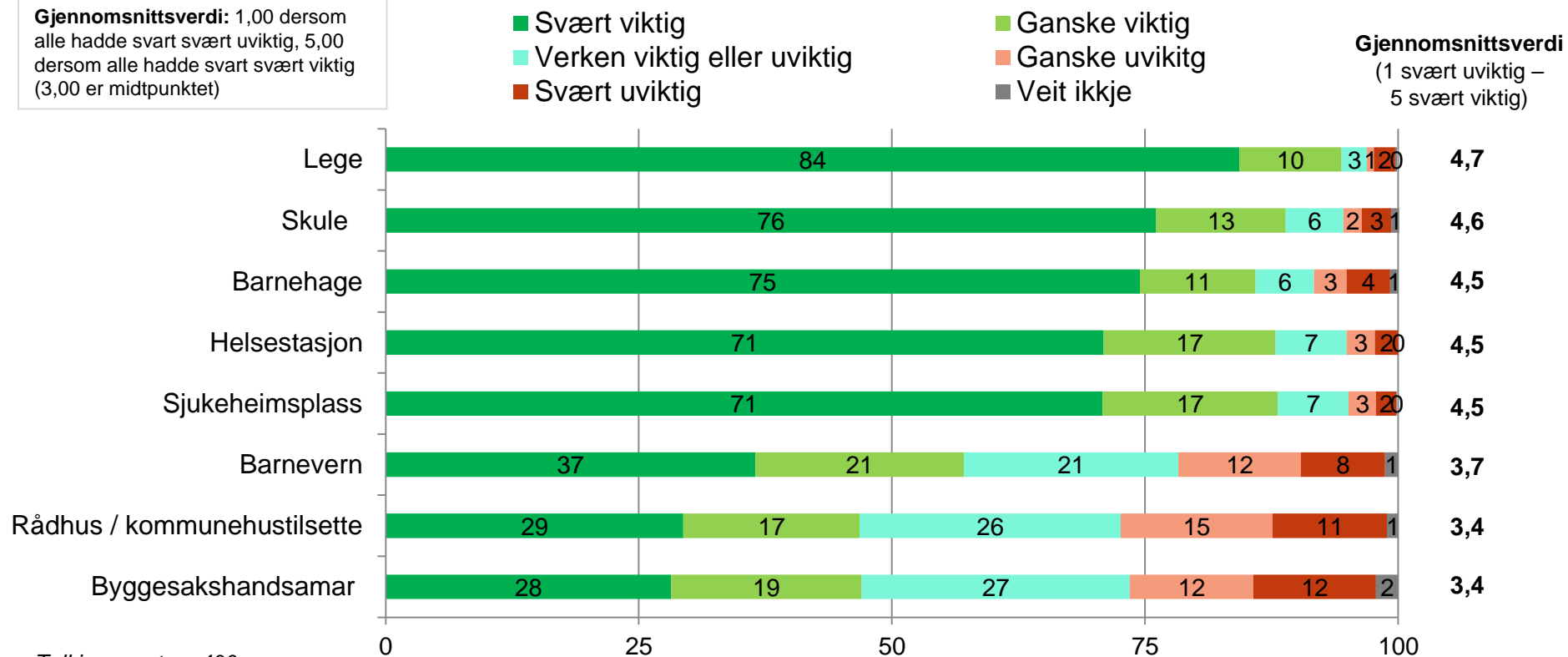
- Signifikant fleire meiner Hylsstronda (Vanvik-krinsen) bør høyra til Sauda kommune (59 %) enn til Suldal kommune (29 %).
- Det er signifikant fleire over 30 år enn under 30 år som meiner at Hylsstronda (Vanvik-krinsen) bør høyra til Sauda kommune.
- Eit fleirtal (54 %) av dei under 30 år meiner Hylsstronda (Vanvik-krinsen) bør høyra til Suldal kommune.

| | Mann | Kvinne | 18-29 år | 30-45 år | 46-59 år | 60 år+ |
|------------|------|--------|----------|----------|----------|--------|
| Base | 200 | 200 | 74 | 86 | 102 | 137 |
| Sauda | 60 % | 58 % | 34 % | 55 % | 70 % | 67 % |
| Suldal | 30 % | 28 % | 54 % | 28 % | 22 % | 22 % |
| Veit ikkje | 10 % | 14 % | 12 % | 17 % | 8 % | 11 % |

Kort avstand til basistjenester er viktig for innbyggjarane

6. Dersom Sauda fortset som eigen kommune vil det likevel bli ulike krav til kompetanse og tenester som må hentast gjennom samarbeid med andre. Kor viktig er kort avstand til tenesta for deg når det gjeld:

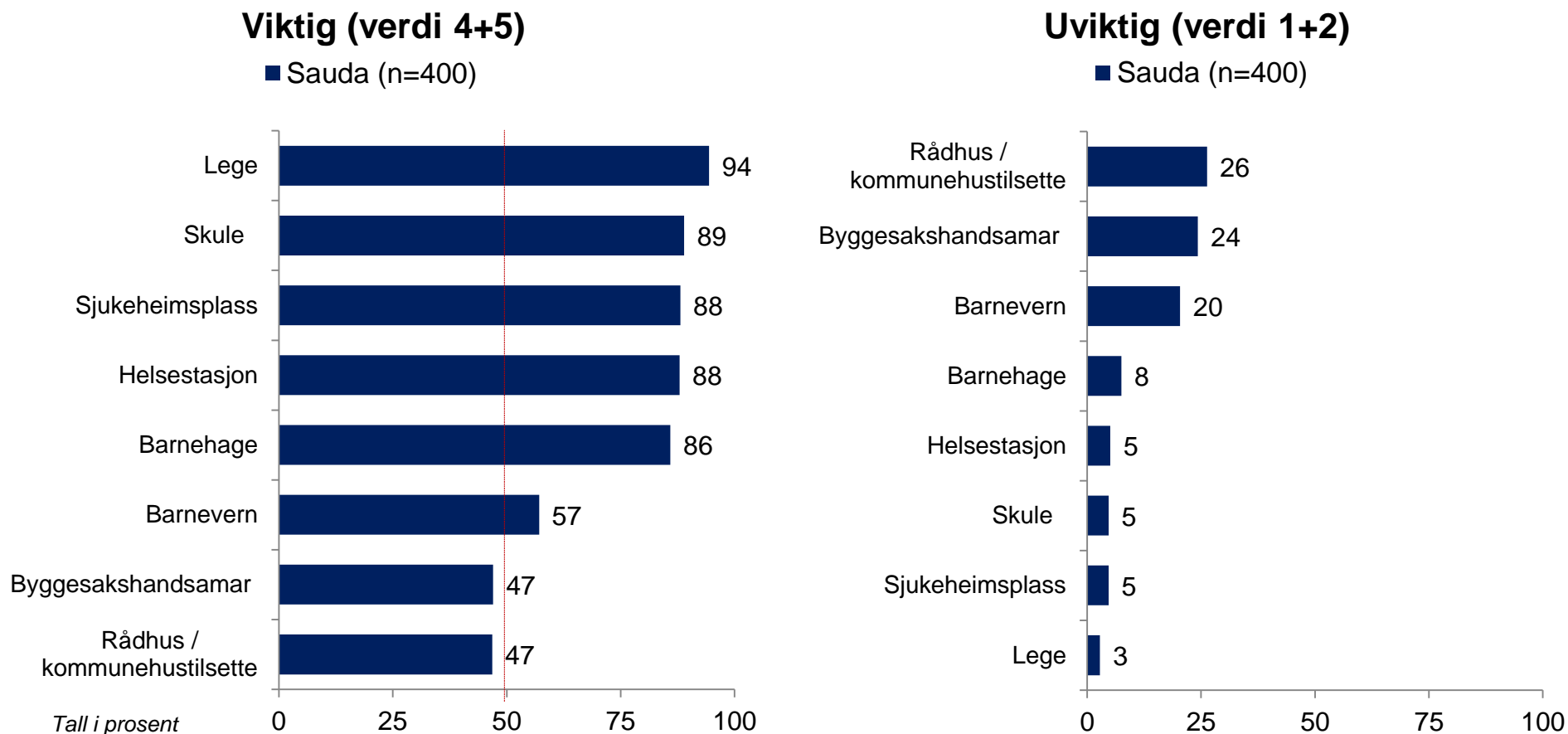
Gjennomsnittsverdi: 1,00 dersom alle hadde svart svært uviktig, 5,00 dersom alle hadde svart svært viktig (3,00 er midtpunktet)



Tall i prosent, n=400
 Tenester er randomisert
 Sortert på «Svært viktig» (verdi 5-1)
 Midtpunktet er verdi 3 «verken eller»

Kort avstand til basistjenester er viktig for innbyggjarane

6. Dersom Sauda fortset som eigen kommune vil det likevel bli ulike krav til kompetanse og tenester som må hentast gjennom samarbeid med andre. Kor viktig er kort avstand til tenesta for deg når det gjeld:





Innsikt som bringer deg videre

opinion.no

Opinion AS
Maridalsveien 13E
0178 OSLO
T: 21 300 400
E: post@opinion.no