

Innbyggerundersøkelse kommunereform Namsos kommune 2016

Gjennomført for Namsos kommune



15. mai 2016



Nora Clausen

Om undersøkelsen

Prosjektinformasjon	
Bakgrunn og mål	Kartlegge holdninger og synspunkt knyttet til eventuell kommunesammenslåing blant innbyggerne i Namsos kommune
Oppdragsgiver	Namsos kommune
Målgruppe	Innbyggerne i Namsos kommune, fra 16 år
Antall respondenter (n=):	802
Metode	Telefonundersøkelse (CATI)
Vekting	Resultatene er vektet på kjønn og alder
Tidspunkt for datainnsamling	25. april – 2. mai 2016
Feilmargin	± 1,5 og ± 3,5 prosentpoeng på hovedfrekvensnivå. Feilmarginene er større på undergrupper.
Tematikk	Spørsmålene omhandler holdning til kommunereformen, herunder syn på planer, alternativer og konsekvenser ved eventuell kommunesammenslåing.
Ansvarlig konsulent i Opinion AS	Nora Clausen, seniorrådgiver nora@opinion.no 984 03 047

Om undersøkelsen: Utvalg

Kjønn	Antall (n)	Andel
Mann	439	54,7 %
Kvinne	363	45,3 %
Totalt	802	100,0 %

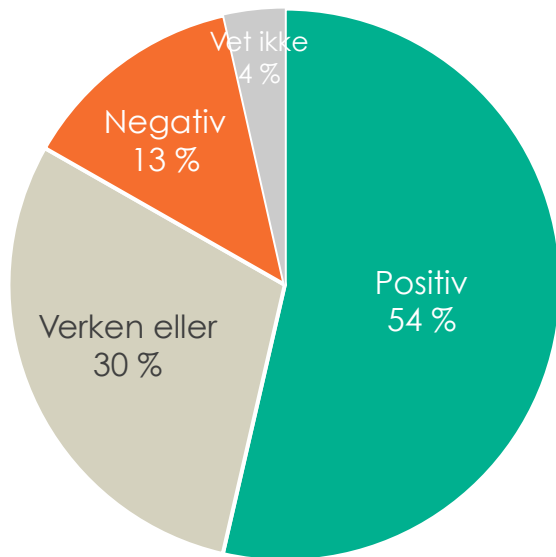
Alder	Antall (n)	Andel
16 til 29 år	85	10,6 %
30 til 39 år	100	12,5 %
40 til 49 år	133	16,6 %
50 til 59 år	158	19,7 %
60 år +	326	40,6 %
Totalt	802	100,0 %

Yrkesstatus	Antall (n)	Andel
Ansatt i offentlig sektor	284	35,4 %
Ansatt i privat sektor	239	29,8 %
Ikke yrkesaktiv	279	34,8 %
Totalt	802	100,0 %

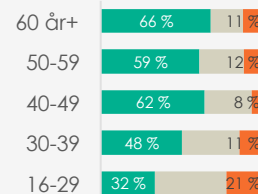
Resultater

Syn på kommunereformen og
eventuell sammenslåing

Flertallet av innbyggerne i Namsos er positive til kommunereformen



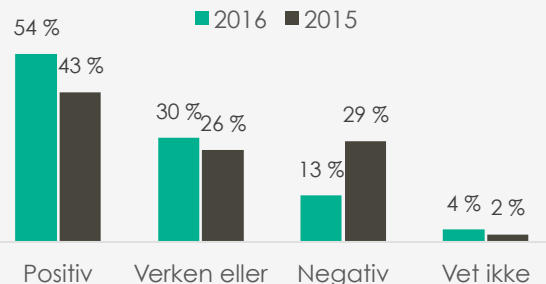
I alle aldersgrupper er flere positive enn negative til kommunereformen



Flertallet av både kvinner og menn er positive til kommunereformen



Innbyggerne er mer positive nå enn for ett år siden.



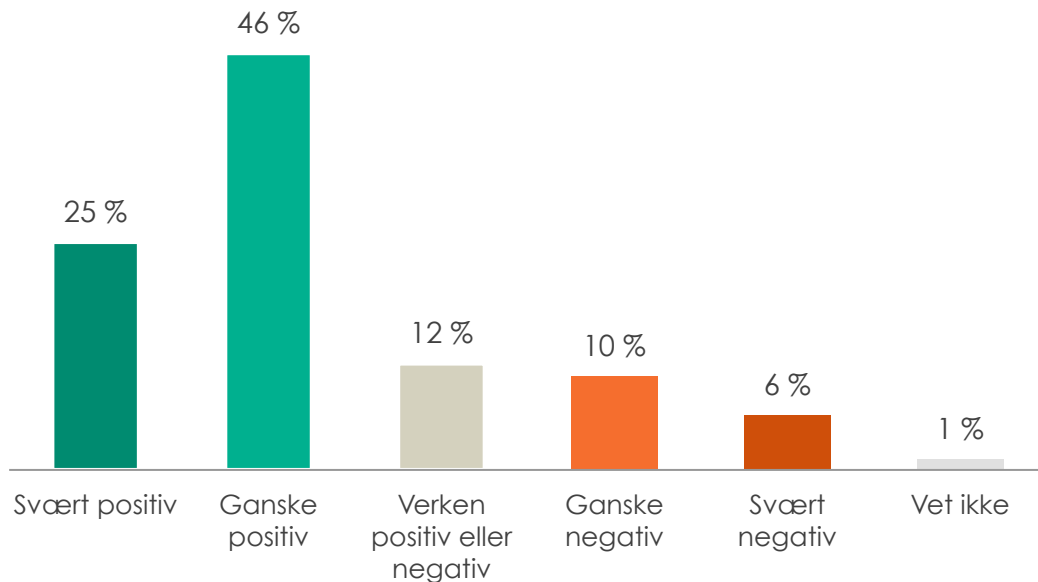
?

Stortinget har gitt tilslutning til å gjennomføre en kommunereform. Generelt sett, hvor positiv eller negativ er du til kommunereformen?

n=

802

7 av 10 er positive til sammenslåing med de fem nabokommunene



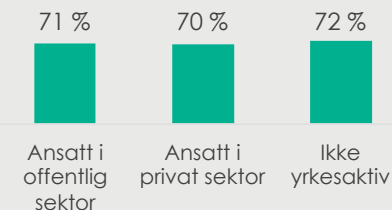
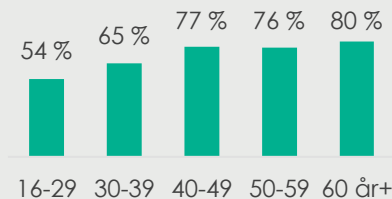
?

Namsos kommune har forhandlet frem en intensjonsavtale om å slå seg sammen med følgende fem andre kommuner: Fosnes, Overhalla, Namdalseid, Flatanger og Høylandet. Er du positiv eller negativ til at Namsos eventuelt slår seg sammen med disse fem kommunene?

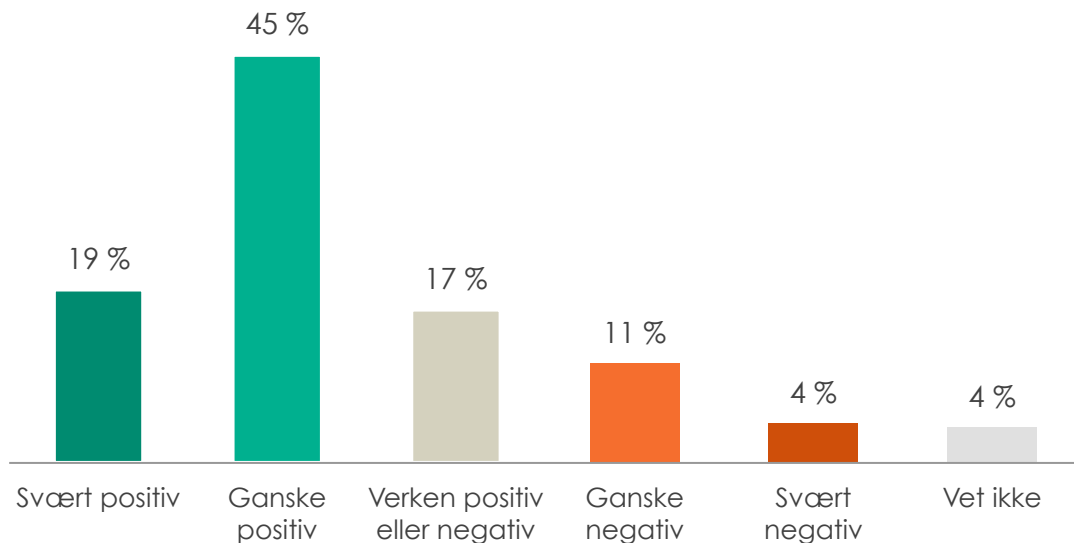
n=

802

Flertallet av innbyggerne er positive til sammenslåing – uansett alder, kjønn eller sektor man jobber i



Nesten like positive til sammenslåing med færre enn fem kommuner



Klart flertall er positive til sammenslåing med de gjenværende kommunene – uansett alder, kjønn, eller sektor man jobber i



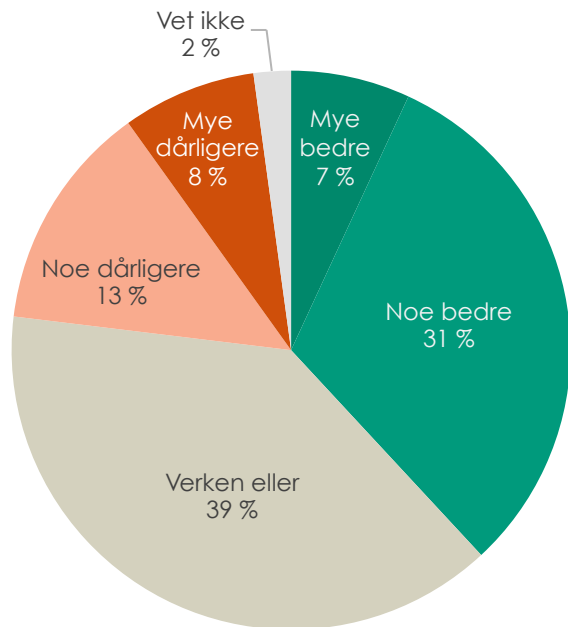
Dersom enkelte av de fem nevnte kommunene beslutter IKKE å bli del av en ny sammenslått kommune: Er du da positiv eller negativ til at Namsos slår seg sammen med de gjenværende kommunene?

n=

802

Konsekvenser for tjenester og lokaldemokrati

4 av 10 tror tjenestene blir bedre, like mange tror de blir som i dag, mens 2 av 10 tror de blir dårligere.



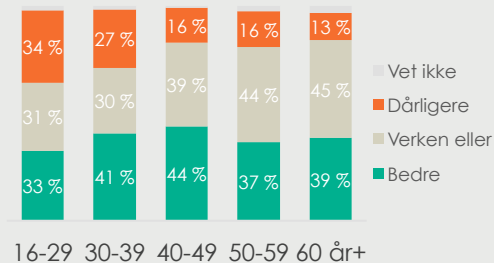
?

Dersom Namsos slår seg sammen med alle eller noen av disse fem kommunene: Tror du at de kommunale tjenestene vil bli bedre eller dårligere enn i dag?

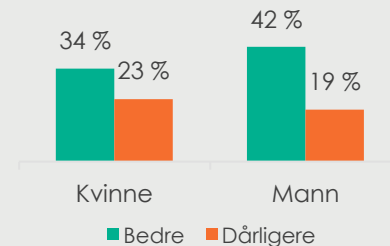
n=

802

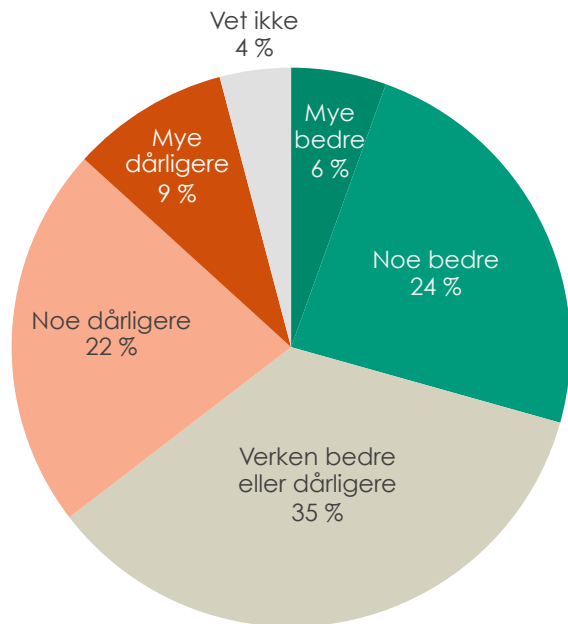
I alle aldersgrupper over 30 år, tror flere at tjenestene blir bedre enn dårligere.



Overvekt av både kvinner og menn tror tjenestene blir bedre



1/3 tror lokaldemokratiet blir bedre, 1/3 tror det blir dårligere, 1/3 som i dag



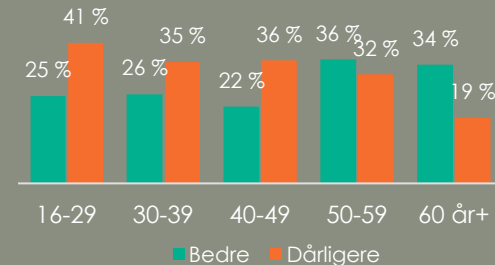
?

Dersom Namsos slår seg sammen med alle eller noen av disse fem kommunene: Tror du at lokaldemokratiet vil bli bedre eller dårligere enn i dag?

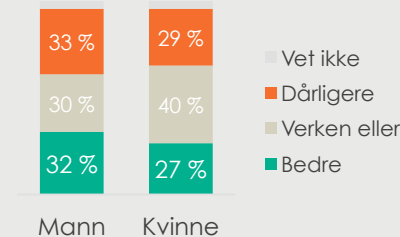
n=

802

Blant de under 50 år, tror flere at lokaldemokratiet blir dårligere enn bedre. Blant de over 50 er det motsatt.



Ganske likt syn blant kvinner og menn





INNSIKT SOM BRINGER DEG VIDERE

Opinion AS
Vulkan 16
0178 OSLO
T: 21 300 400
E: post@opinion.no
www.opinion.no

**Vedlegg:
Kryss- og frekvenstabeller**

V2

Namsos kommune har forhandlet frem en intensjonsavtale om å slå seg sammen med følgende fem andre kommuner: Fosnes, Overhalla, Namdalseid, Flatanger og Høylandet.

Er du positiv eller negativ til at Namsos eventuelt slår seg sammen med disse fem kommunene?

	Kjønn		Alder				Yrkesstatus			Positiv/negativ til kommunereformen			Positiv/negativ til sammenslåing						
	TOTAL	Mann	Kvinne	16-29 år	30 til 39 år	40 til 49 år	50-59 år	60 år+	Ansatt i offe	Ansatt i priv	Ikke yrkesa	Positiv	Verken p	Negativ	Vet ikke	Positiv	Verken p	Negativ	Vet ikke
BASE	802	389	413	190	110	135	127	240	303	255	244	430	238	106	28	568	94	130	10
Svært positiv	25 %	31 %	20 %	11 %	23 %	31 %	32 %	30 %	25 %	25 %	25 %	41 %	7 %	5 %	3 %	35 %			
Ganske positiv	46 %	43 %	49 %	43 %	42 %	46 %	44 %	51 %	46 %	45 %	47 %	50 %	51 %	16 %	51 %	65 %			
Verken positiv eller negativ	12 %	11 %	12 %	19 %	8 %	8 %	13 %	9 %	11 %	13 %	11 %	5 %	20 %	20 %	12 %		100 %		
Ganske negativ	10 %	7 %	13 %	18 %	13 %	7 %	8 %	6 %	12 %	10 %	8 %	2 %	16 %	30 %	14 %			63 %	
Svært negativ	6 %	8 %	4 %	9 %	12 %	6 %	3 %	3 %	5 %	6 %	7 %	1 %	4 %	29 %	9 %			37 %	
Vet ikke	1 %	1 %	2 %		1 %	2 %	1 %	1 %	1 %	1 %	1 %	1 %	1 %		12 %				100 %
TOTAL	100 %	100 %	100 %	100 %	100 %	100 %	100 %	100 %	100 %	100 %	100 %	100 %	100 %	100 %	100 %	100 %	100 %	100 %	100 %



INNSIKT SOM BRINGER DEG VIDERE

Opinion AS
Vulkan 16
0178 OSLO
T: 21 300 400
E: post@opinion.no
www.opinion.no