



Opinion:

Innbyggerundersøkelse Kommunereformen

Undersøkelse gjennomført i
Måselv kommune

Opinion AS

April 2016

Oppdragsbeskrivelse

Oppdragsgiver	Målselv kommune
Kontaktperson	Unni Dahl-Thorstensen
Formål	Innbyggerundersøkelse i forbindelse med kommunereformen basert på et representativt utvalg
Metode	Kvantitativ, telefonundersøkelse, sannsynlighetsutvelging
Utvalgsområde/univers	Innbyggere i Målselv kommune, 16 år og eldre
Vekting	Data er vektet på kjønn og alder for å gjenspeile sammensetningen i kommunen
Antall intervju (n=)	n=500
Feilmargin	Ved en base på 500 (n=500), der vi har en populasjonsstørrelse på ca. 5454, kan vi med 95% sannsynlighet si at det riktige resultatet ligger innenfor $\pm 1,8$ og $\pm 4,2$ prosentpoeng, avhengig av prosent-resultatets størrelse. Usikkerheten er størst ved et prosentresultat på 50% og minst ved prosentresultater på 5%/95%. Se feilmargintabell på side 5.
Feltperiode	27. – 29. april 2016
Ansv konsulent Opinion	Henrik Høidahl, hh@opinion.no , tlf. 992 61 015

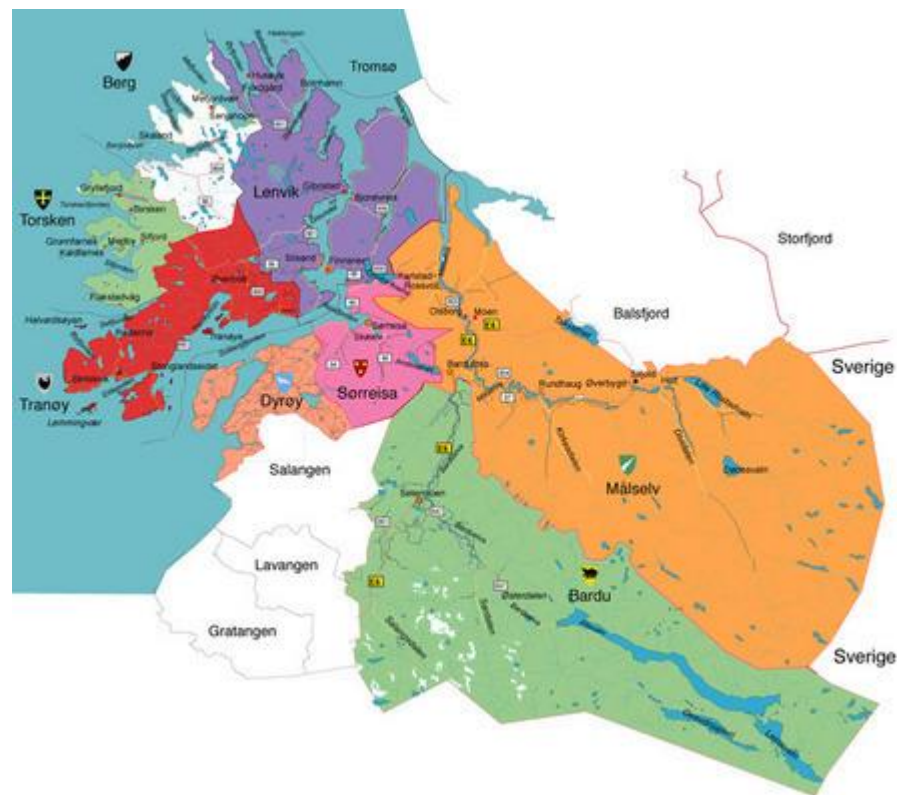
Kommunereformen

Kommunesammenslåing er blitt satt på agendaen de siste årene. Det er 50 år siden forrige kommunereform og mye har skjedd når det gjelder oppgaver og ansvar siden den gang. Stortinget har gitt tilslutning til å gjennomføre en ny kommunereform som skal gi ny kommunestruktur og nye oppgaver til kommunene. Målet er større og mer robuste kommuner. Dette anses nødvendig for å møte morgendagens utfordringer og stadig økte forventninger blant innbyggerne.

En innbyggerhøring, som verktøy i kommunereformen, vil bidra til

- 1) å gi innspill og kunnskap, blant annet til de folkevalgte, om hva det er innbyggerne i kommunen er opptatt av og hvor de føler tilhørighet,
- 2) å identifisere innbyggernes syn på kommunesammenslåing
- 3) at kommunereformen får økt oppmerksomhet og heve innbyggernes engasjement om reformen.

I denne rapporten er resultatene på hovedtallsnivå (totalbasen) lagt inn i grafene. Signifikante forskjeller mellom kvinner og menn og mellom aldersgrupper er kommentert. For nedbrytninger på bakgrunnsspørsmål vises det til resultattabeller i Excel.



Kilde: <https://www.malselv.kommune.no/>

Om undersøkelsen

Utvalgssammensetning og representativitet

- Målgruppen, 16 år og eldre, kan identifiseres i sentralt befolkningsregister
- I hvert område av kommunen trekkes det et tilfeldig utvalg, der alle har den samme muligheten til å bli valgt
- Utvalget tilrettelegges med andre ord ved sannsynlighetsutvelging
- Det trekkes utvalg på postnummer
- Det gir et godt og representativt utvalg i tettstedene, og dermed i kommunen totalt sett, der også spredt bebyggelse inngår
- Videre vektes det på kjønn og alder slik at utvalget i undersøkelsen gjenspeiler befolkningssammensetningen i kommunen

Kontrollrutiner

- Samarbeidspartner på datainnsamling, Norstat Norge AS, og Opinion AS har gode kvalitetsrutiner for å avdekke utvalgsskjevheter og eventuelle feil i forbindelse med datainnsamlingen. Disse rutinen inkluderer:
 1. Riktig rekruttering/opplæring av intervjuere
 2. Innlytting/veiledning gjennomført av spesialopplærte veiledere/intervjuledere på det enkelte produksjonssted
 3. Dialerstatistikk på den enkelte intervjuers arbeidstid, herunder gjennomsnittlig intervjutid, antall bortfall og pålogget tid
 4. Kontroll av svarmønstre på intervjuernivå, hvor det fokuseres på eventuelle avvik i svargivning
 5. Minst mulig grunnlag for at intervjuer skal kunne påvirke utvelgingen av respondenter
 6. Råmaterialet er nøye gjennomgått før vekting av data, videre bearbeiding og rapportering



Feilmargintabell

Alle undersøkelser er beheftet med feilmarginer. Feilmarginene knytter seg i hovedsak til statistisk usikkerhet. Dette er utvalgsskjevheter, som medfører at utvalget ikke er identisk med universet eller målgruppen. Ulikheter kan knytte seg til bestemte kjennetegn eller adferd.

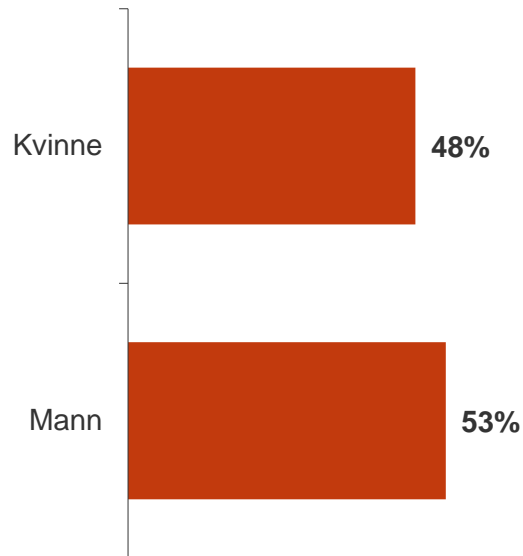
Feilmarginene ved ulike utvalgsstørrelser og prosentresultat ved 95% signifikansnivå er vist i tabellen til høyre.

Ved en base på 500 (n=500), der vi har en populasjonsstørrelse på ca. 5454, kan vi med 95% sannsynlighet si at det riktige resultatet ligger innenfor $\pm 1,8$ og $\pm 4,2$ prosentpoeng, avhengig av prosentresultatets størrelse. Usikkerheten er størst ved et prosentresultat på 50% og minst ved prosentresultater på 5%/95%.

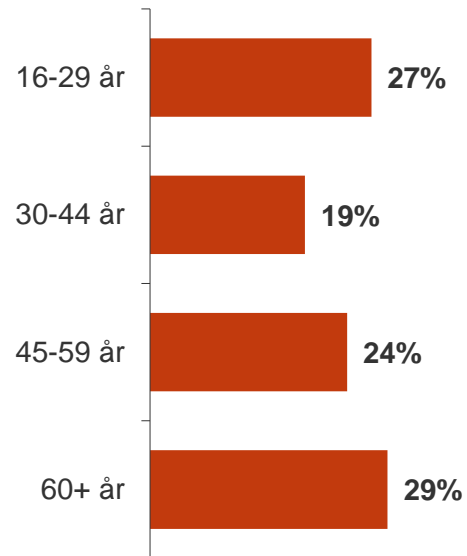
	Prosentresultat									
	5,0 %	10,0 %	15,0 %	20,0 %	25,0 %	30,0 %	35,0 %	40,0 %	45,0 %	50,0 %
Utvalgsstørrelse										
100	4,2 %	5,8 %	6,9 %	7,8 %	8,4 %	8,9 %	9,3 %	9,5 %	9,7 %	9,7 %
200	3,0 %	4,1 %	4,9 %	5,4 %	5,9 %	6,2 %	6,5 %	6,7 %	6,8 %	6,8 %
300	2,4 %	3,3 %	3,9 %	4,4 %	4,8 %	5,0 %	5,2 %	5,4 %	5,5 %	5,5 %
400	2,1 %	2,8 %	3,4 %	3,8 %	4,1 %	4,3 %	4,5 %	4,6 %	4,7 %	4,7 %
500	1,8 %	2,5 %	3,0 %	3,3 %	3,6 %	3,8 %	4,0 %	4,1 %	4,2 %	4,2 %

Utvalget: Innbyggere i Målselv kommune, 16 år+, n=500

Kjønn

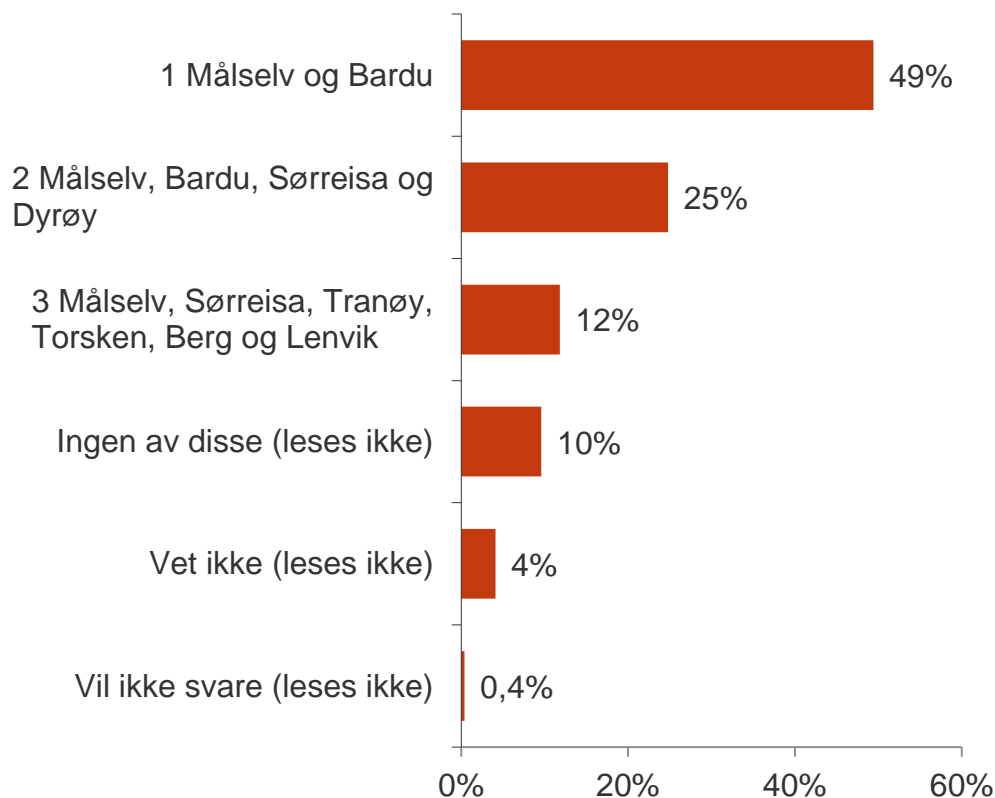


Alder



Hvis man må velge: 49 % foretrekker Målselv og Bardu

Stortinget har vedtatt at det skal gjennomføres en kommunereform. Målselv kommunestyre har utredet 3 alternativer for sammenslåing. 29. og 30. mai blir det folkeavstemming hvor du får anledning å stemme for eller mot kommunesammenslåing. Men hvis du må velge ett av tre alternativer i dag, hvilket ville du valgt?



n=500

- Ingen av alternativene får flertall, men Målselv og Bardu får flest «stemmer». 49 % av de spurte ville valgt dette alternativet *dersom de måtte velge* ett av tre alternativ.
- Alternativet Målselv, Bardu, Sørreisa og Dyrøy får en oppslutning på 25 %, men 12 % ville valgt alternativet Målselv, Sørreisa, Tranøy, Torsken, Berg og Lenvik.
- Signifikant flere mellom 16-29 år enn i de eldre aldersgruppene ville valgt Målselv og Bardu. Det er ingen signifikante forskjeller mellom kjønnene, men det er en tendens til at flere kvinner enn menn ville valgt Målselv og Bardu.

	Mann	Kvinne	16-29 år	30-45 år	46-59 år	60 år+
Base	263	237	137	95	122	146
1	46%	53%	66%	49%	44%	39%
2	27%	22%	13%	29%	29%	30%
3	13%	10%	15%	13%	12%	9%



Innsikt som bringer deg videre

opinion.no

Opinion AS
Maridalsveien 13E
0178 OSLO
T: 21 300 400
E: post@opinion.no