



Opinion:

Innbyggerundersøkelse Kommunereformen

Undersøkelse gjennomført i
Giske kommune

Opinion AS
April 2016

Oppdragsbeskrivelse

Oppdragsgiver	Giske kommune
Kontaktperson	Marit E. Larssen, rådmann
Formål	Innbyggerundersøkelse i forbindelse med kommunereformen basert på et representativt utvalg
Metode	Kvantitativ, telefonundersøkelse, sannsynlighetsutvelging
Utvalgsområde/univers	Innbyggere i Giske kommune, 16 år og eldre
Vekting	Data er vektet på kjønn og alder for å gjenspeile sammensetningen i kommunen
Antall intervju (n=)	n=400
Feilmargin	Ved en base på 400 (n=400), der vi har en populasjonsstørrelse på ca. 5852, kan vi med 95% sannsynlighet si at det riktige resultatet ligger innenfor $\pm 2,0$ og $\pm 4,6$ prosentpoeng, avhengig av prosent-resultatets størrelse. Usikkerheten er størst ved et prosentresultat på 50% og minst ved prosentresultater på 5%/95%. Se feilmargintabell på side 5.
Feltperiode	18. – 25. april 2016
Ansv konsulent Opinion	Henrik Høidahl, hh@opinion.no , tlf. 992 61 015

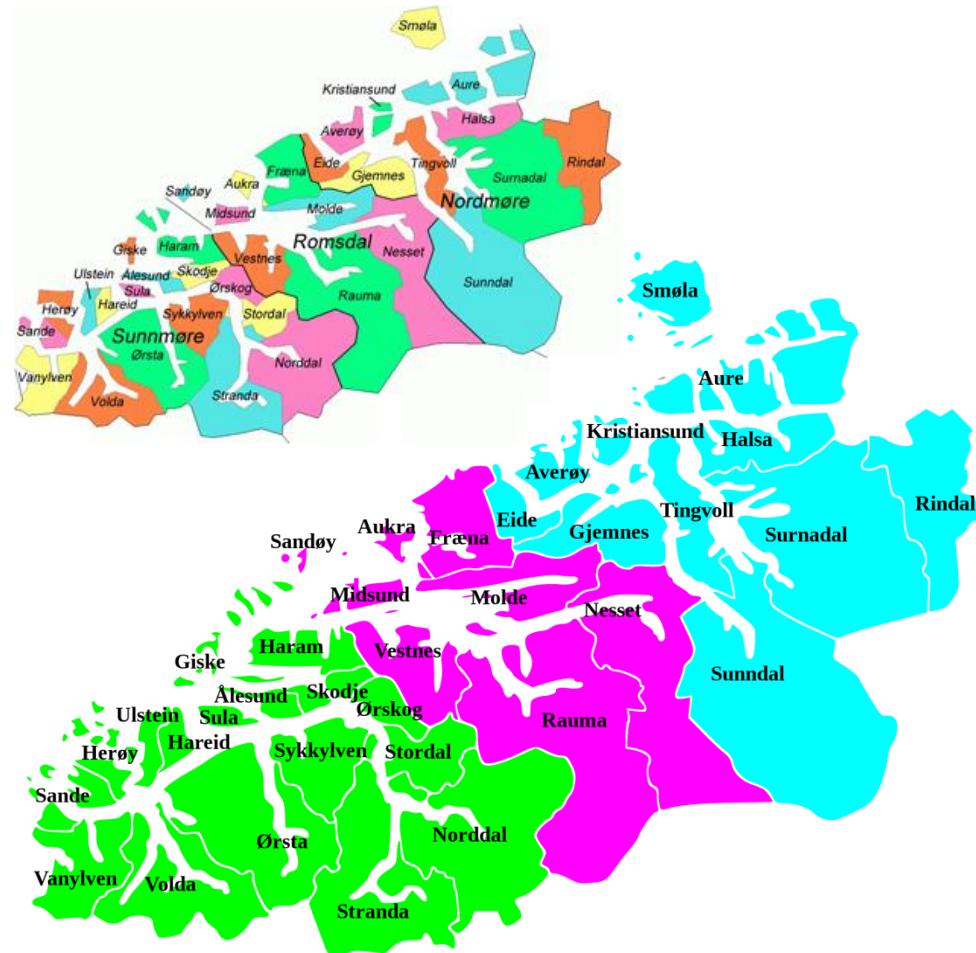
Kommunereformen

Kommunesammenslåing er blitt satt på agendaen de siste årene. Det er 50 år siden forrige kommunereform og mye har skjedd når det gjelder oppgaver og ansvar siden den gang. Stortinget har gitt tilslutning til å gjennomføre en ny kommunereform som skal gi ny kommunestruktur og nye oppgaver til kommunene. Målet er større og mer robuste kommuner. Dette anses nødvendig for å møte morgendagens utfordringer og stadig økte forventninger blant innbyggerne.

En innbyggerhøring, som verktøy i kommunereformen, vil bidra til

- 1) å gi innspill og kunnskap, blant annet til de folkevalgte, om hva det er innbyggerne i kommunen er opptatt av og hvor de føler tilhørighet,
- 2) å identifisere innbyggernes syn på kommunesammenslåing
- 3) at kommunereformen får økt oppmerksomhet og heve innbyggernes engasjement om reformen.

I denne rapporten er resultatene på hovedtallsnivå (totalbasen) lagt inn i grafene. Signifikante forskjeller mellom kvinner og menn og mellom aldersgrupper er også kommentert. For nedbrytninger på bakgrunnsspørsmål vises det til resultattabeller i Excel.



Kilde:

- <https://no.wikipedia.org/>
- <https://en.wikipedia.org/>

Om undersøkelsen

Utvalgssammensetning og representativitet

- Målgruppen, 16 år og eldre, kan identifiseres i sentralt befolkningsregister
- I hvert område av kommunen trekkes det et tilfeldig utvalg, der alle har den samme muligheten til å bli valgt
- Utvalget tilrettelegges med andre ord ved sannsynlighetsutvelging
- Det trekkes utvalg på postnummer
- Det gir et godt og representativt utvalg i tettstedene, og dermed i kommunen totalt sett, der også spredt bebyggelse inngår
- Videre vektes det på kjønn og alder slik at utvalget i undersøkelsen gjenspeiler befolkningssammensetningen i kommunen

Kontrollrutiner

- Samarbeidspartner på datainnsamling, Norstat Norge AS, og Opinion AS har gode kvalitetsrutiner for å avdekke utvalgsskjevheter og eventuelle feil i forbindelse med datainnsamlingen. Disse rutinen inkluderer:
 1. Riktig rekruttering/opplæring av intervjuere
 2. Innlytting/veiledning gjennomført av spesialopplærte veiledere/intervjuledere på det enkelte produksjonssted
 3. Dialerstatistikk på den enkelte intervjuers arbeidstid, herunder gjennomsnittlig intervjutid, antall bortfall og pålogget tid
 4. Kontroll av svarmønstre på intervjuernivå, hvor det fokuseres på eventuelle avvik i svargivning
 5. Minst mulig grunnlag for at intervjuer skal kunne påvirke utvelgingen av respondenter
 6. Råmaterialet er nøye gjennomgått før vekting av data, videre bearbeiding og rapportering



Feilmargintabell

Alle undersøkelser er beheftet med feilmarginer. Feilmarginene knytter seg i hovedsak til statistisk usikkerhet. Dette er utvalgsskjevheter, som medfører at utvalget ikke er identisk med universet eller målgruppen. Ulikheter kan knytte seg til bestemte kjennetegn eller adferd.

Feilmarginene ved ulike utvalgsstørrelser og prosentresultat ved 95% signifikansnivå er vist i tabellen til høyre.

Ved en base på 400 (n=400), der vi har en populasjonsstørrelse på ca. 5852, kan vi med 95% sannsynlighet si at det riktige resultatet ligger innenfor $\pm 2,0$ og $\pm 4,6$ prosentpoeng, avhengig av prosentresultatets størrelse. Usikkerheten er størst ved et prosentresultat på 50% og minst ved prosentresultater på 5%/95%.

	Prosentresultat									
	5,0 %	10,0 %	15,0 %	20,0 %	25,0 %	30,0 %	35,0 %	40,0 %	45,0 %	50,0 %
Utvalgsstørrelse										
100	4,2 %	5,8 %	6,9 %	7,8 %	8,4 %	8,9 %	9,3 %	9,5 %	9,7 %	9,7 %
200	3,0 %	4,1 %	4,9 %	5,4 %	5,9 %	6,2 %	6,5 %	6,7 %	6,8 %	6,8 %
300	2,4 %	3,3 %	3,9 %	4,4 %	4,8 %	5,1 %	5,3 %	5,4 %	5,5 %	5,5 %
400	2,1 %	2,8 %	3,4 %	3,8 %	4,1 %	4,3 %	4,5 %	4,6 %	4,7 %	4,7 %



Opinion:

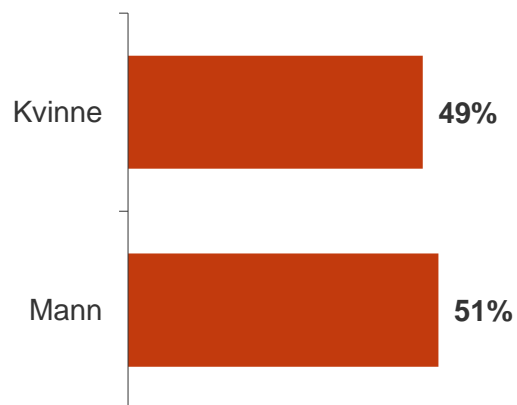
Utvalget i undersøkelsen

Opinion AS

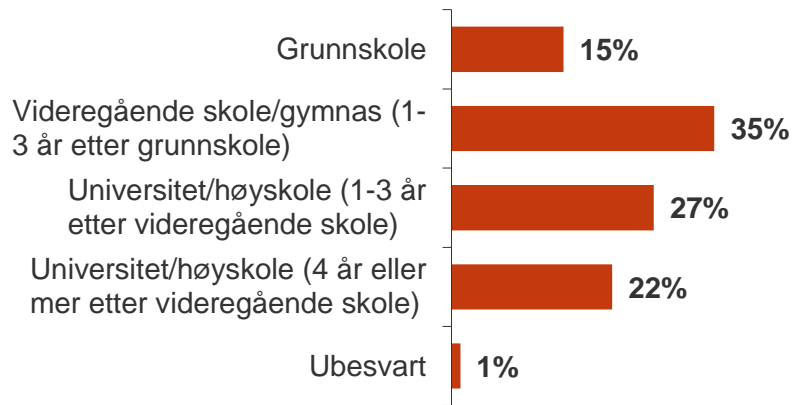
April 2016

Utvalget: Innbyggere i Giske kommune, 16 år+

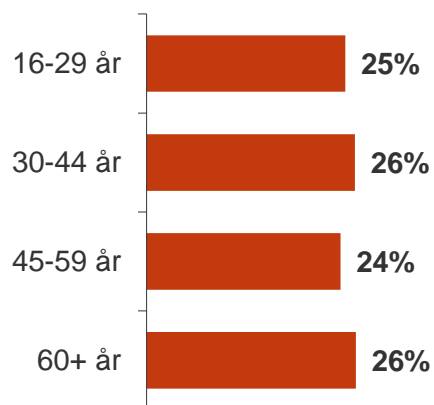
Kjønn



Utdannelse



Alder



Hovedfunn

Innbyggerne er relativt delt i synet på målsetningen om å redusere antall kommuner i Norge. Innbyggerne er relativt delt i synet på om Giske kommune bør slås sammen med andre eller være organisert som i dag. Men i valget mellom to alternativ: Flere foretrekker at Giske kommune fortsetter som egen kommune enn at Giske er med og etablerer regionkommunen Ålesund.

- 37 % av kommunens innbyggerne er helt eller noe enig målsetningen om å redusere antall kommuner i landet. 42 % oppgir helt eller noe uenig, mens 19 % legger seg på midtpunktet på fempunktsskalaen.
- 47 % mener at Giske også i fremtiden bør være organisert som i dag, 42 % mener kommunen bør slås sammen med én eller flere nabokommuner, mens kun 6 % mener hele Sunnmøre bør bli en kommune. Innbyggerne er med andre ord delt i synet på sammenslåing eller ikke.



- 4 av 5 av de som ønsker sammenslåing med én eller flere kommuner mener Giske bør slå seg sammen med Ålesund.
- Også blant de som ønsker at Giske kommune fortsetter å være organisert som i dag, er det et flertall, 60 % av innbyggerne, som mener at kommunen bør slå seg sammen med Ålesund kommune – merk: dersom kommunen ble tvunget til sammenslåing med én eller flere.
- Tendens: Flere mener kommunen vil løse en rekke kommunale oppgaver dårligere enn bedre etter en sammenslåing.
- Navnet på den nye kommunen er mindre viktig enn plassering av rådhuset hvis det blir en kommunesammenslåing.
- To alternativ: Signifikant flere foretrekker at Giske fortsetter som egen kommune (54 %) enn at kommunen er med på å etablere regionkommunen Ålesund (41 %).



Opinion:

Resultater fra spørreundersøkelsen

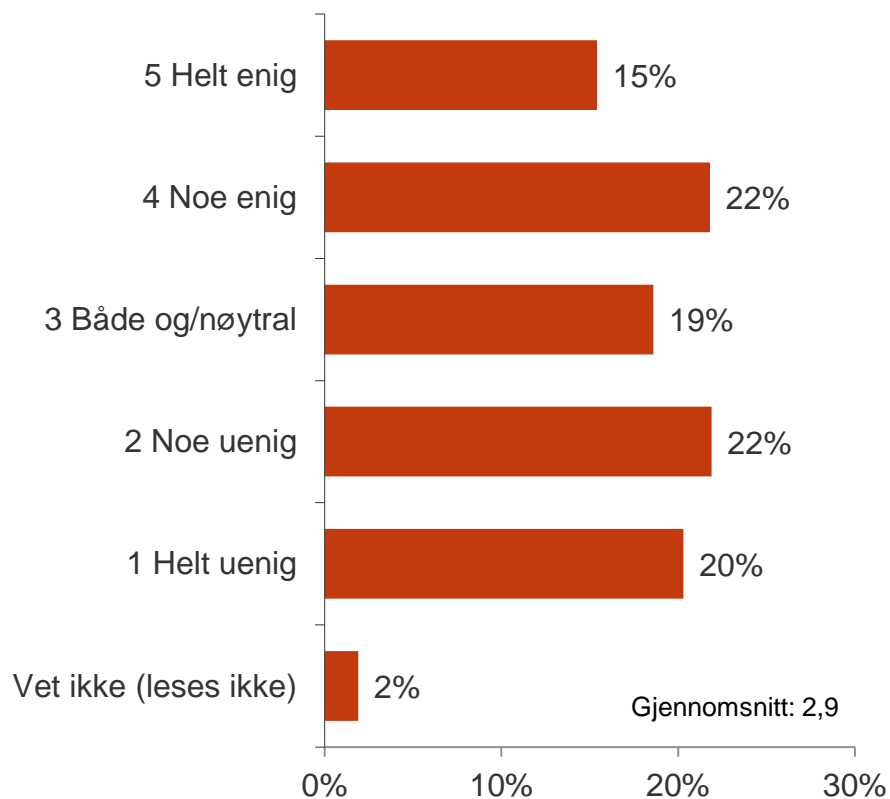
Presentert i den rekkefølgen som spørsmålene er stilt i telefonundersøkelsen

Opinion AS

April 2016

Innbyggerne relativt delt i synet på målsetningen om å redusere antall kommuner i Norge

1. Et flertall på Stortinget har tatt til orde for en storstilt kommunereform som har som mål å redusere antall kommuner i landet. På generelt grunnlag er du helt uenig (1), noe uenig (2), verken enig eller uenig (3), noe enig (4) eller helt enig (5) i denne målsetningen.



n=400

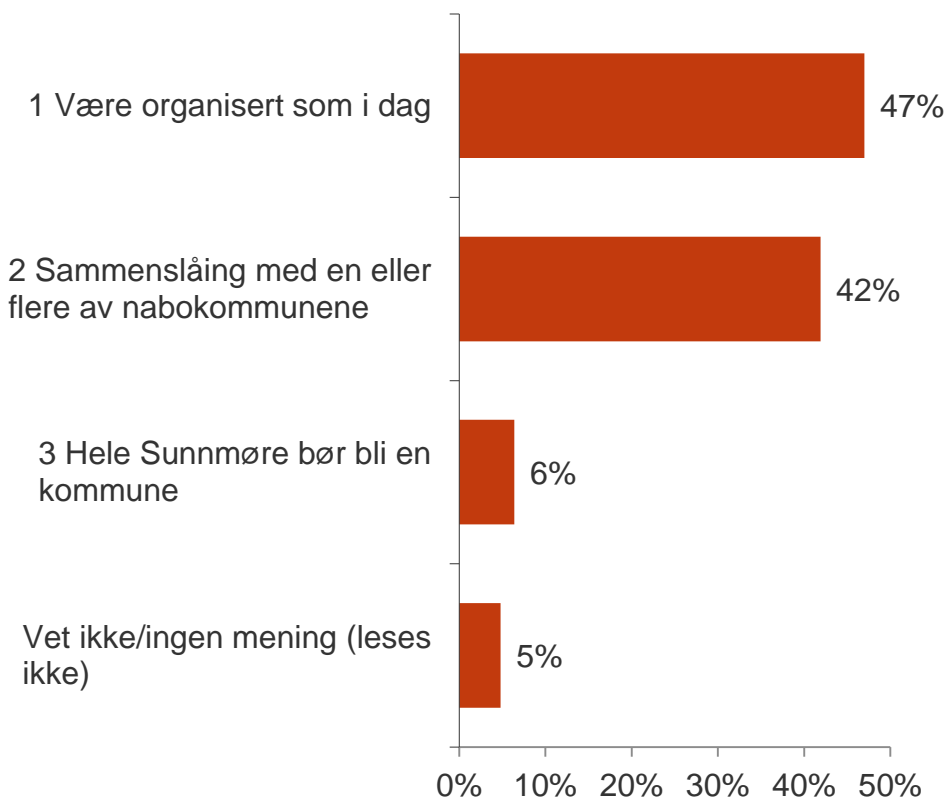
- 37 % av kommunens innbyggerne er helt eller noe enig målsetningen om å redusere antall kommuner i landet. 42 % oppgir helt eller noe uenig, mens 19 % legger seg på midtpunktet på fempunktsskalaen.
- Signifikant flere menn enn kvinner er helt enig, og den eldste aldersgruppen er mest uenig i denne målsetningen.

	Mann	Kvinne	16-29 år	30-45 år	46-59 år	60 år+
<i>Base</i>	205	195	98	103	96	103
5	21 %	10 %	12 %	21 %	17 %	12 %
4	20 %	24 %	21 %	23 %	27 %	17 %
3	19 %	18 %	28 %	17 %	17 %	13 %
2	18 %	26 %	20 %	21 %	23 %	25 %
1	21 %	19 %	16 %	18 %	17 %	30 %
Snitt	3,0	2,8	2,9	3,1	3,0	2,5

Gjennomsnitt: Verdi 1,0 dersom alle hadde svart helt enig , verdi 5,0 dersom alle hadde svart helt uenig.

Innbyggerne relativt delt i synet på om Giske kommune bør slås sammen med andre eller være organisert som i dag

2. Hvordan mener du den fremtidige kommunestrukturen for din kommune bør være? Bør kommunen slås sammen med én eller flere av nabokommunene, bør hele Sunnmøre bli en kommune eller bør din kommune være organisert som i dag?



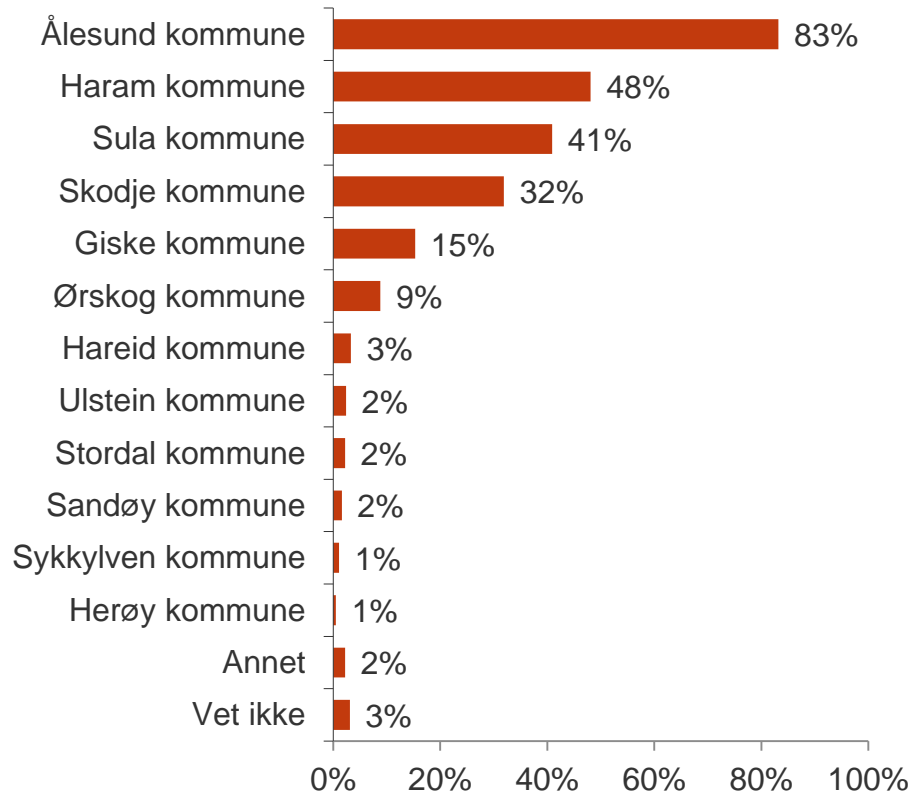
n=400

- 47 % mener at Giske også i fremtiden bør være organisert som i dag, 42 % mener kommunen bør slås sammen med én eller flere nabokommuner, mens kun 6 % mener hele Sunnmøre bør bli en kommune. Innbyggerne er med andre ord delt i synet på sammenslåing eller ikke.
- Det er en tendens til at de over 60 år i større grad enn de yngre aldersgruppene ønsker at Giske kommune fortsetter som egen kommune.

	Mann	Kvinne	16-29 år	30-45 år	46-59 år	60 år+
Base	205	195	98	103	96	103
1	48 %	46 %	50 %	43 %	39 %	56 %
2	39 %	45 %	37 %	48 %	45 %	38 %
3	9 %	4 %	8 %	4 %	9 %	5 %

4 av 5 av de som ønsker sammenslåing med én eller flere kommuner mener Giske bør slå seg sammen med Ålesund

3. Hvis svart «Sammenslåing med én eller flere av nabokommunene» på spørsmål 2 Hvilken eller hvilke av nabokommunene bør din kommune slå seg sammen med? (flere svar mulig)



n=168

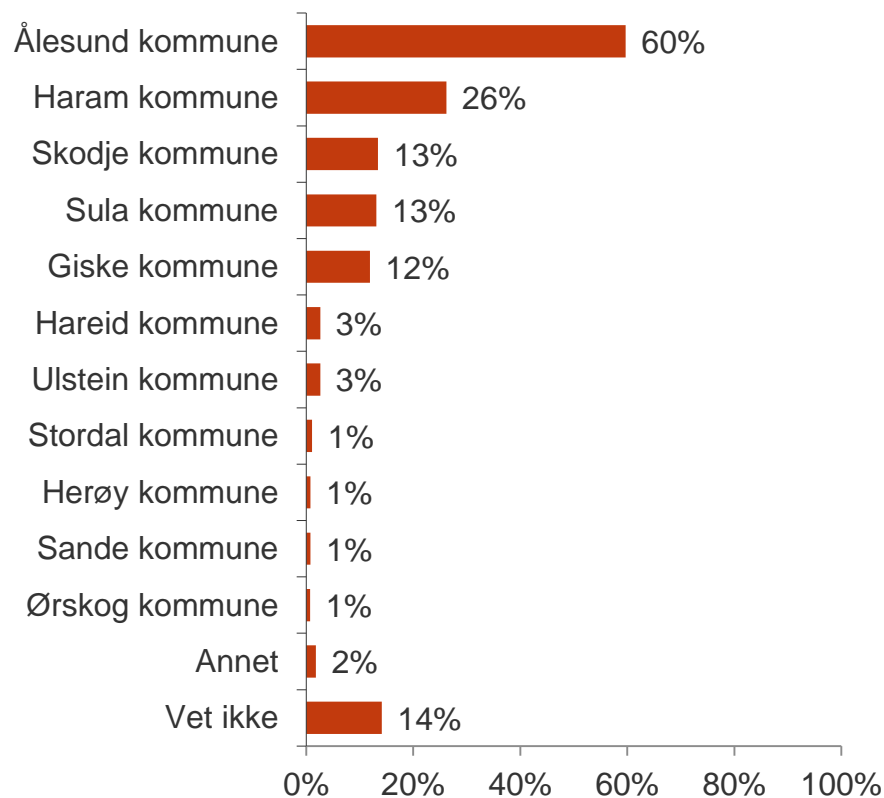
- 83 % av de som foretrekker sammenslåing med én eller flere nabokommuner mener Giske kommune bør slå seg sammen med Ålesund kommune, 48 % oppgir Haram kommune, mens 41 % svarer Sula kommune.

	Mann	Kvinne	16-29 år	30-45 år	46-59 år	60 år+
Base	80	87	36	49	43	39
1	83 %	84 %	86 %	78 %	81 %	89 %
2	55 %	42 %	25 %	49 %	64 %	52 %
3	45 %	37 %	14 %	48 %	54 %	43 %
4	44 %	21 %	4 %	36 %	50 %	32 %
5	16 %	15 %	11 %	19 %	16 %	14 %
6	10 %	7 %		11 %	12 %	11 %
7	3 %	4 %		5 %	6 %	2 %
8	1 %	4 %		5 %	4 %	
9	3 %	2 %			4 %	5 %
10	1 %	2 %		3 %		4 %
11	1 %	1 %		3 %		2 %
12	1 %				2 %	
13	1 %				2 %	

Et flertall av de som svarer at Giske kommune bør være organisert som i dag mener Giske bør slå seg sammen med Ålesund

4. Hvis svart «Være organisert som i dag» på spørsmål 2

Hvis din kommune ble tvunget til sammenslåing med en eller flere av nabokommunene, hvilken eller hvilke av nabokommunene bør din kommune slå seg sammen med? (flere svar mulig)



n=188

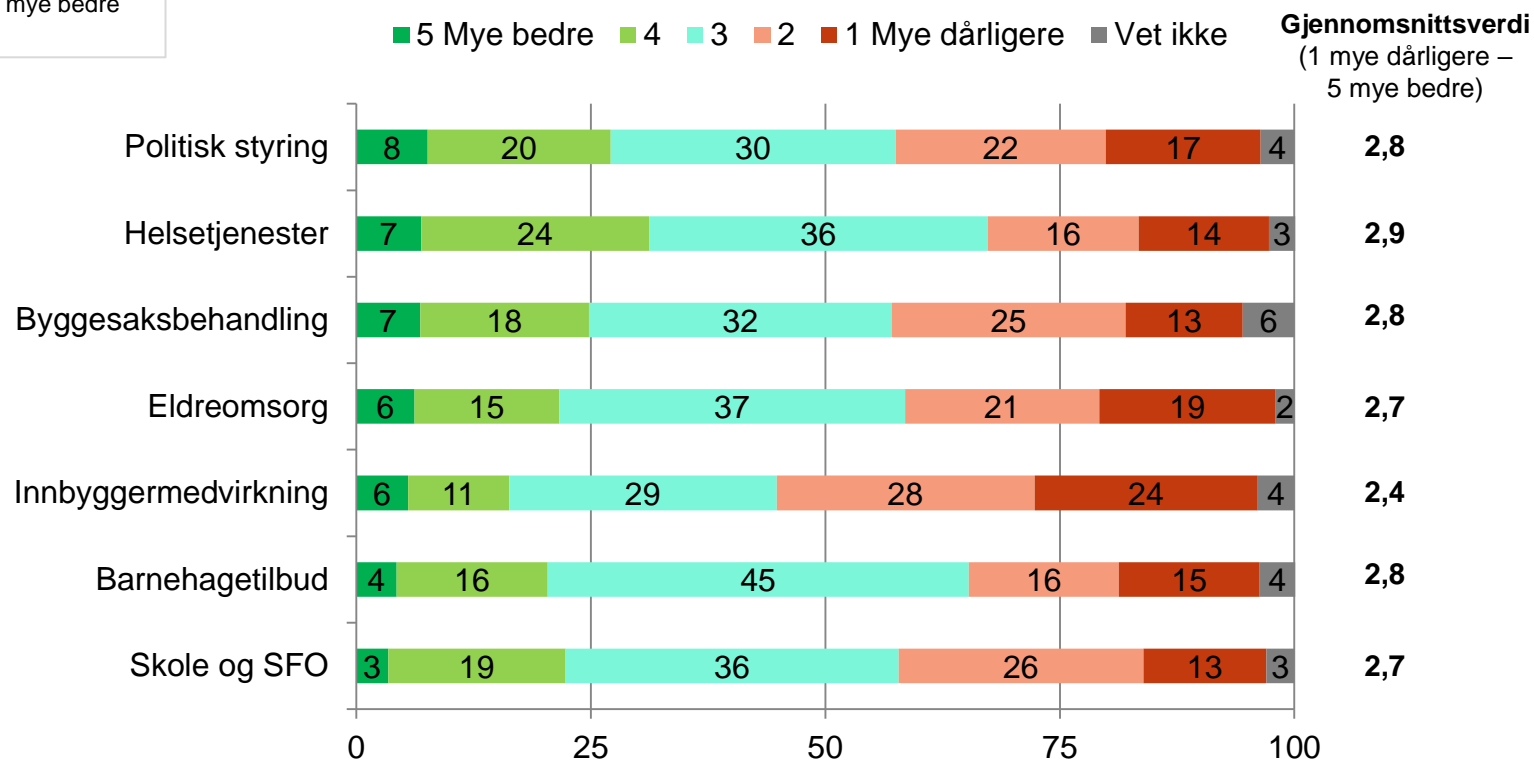
- Også blant de som ønsker at Giske kommune fortsetter å være organisert som i dag, er det et flertall, 60 % av innbyggerne, som mener at kommunen bør slå seg sammen med Ålesund kommune – merk: dersom kommunen ble tvunget til sammenslåing med én eller flere.

	Mann	Kvinne	16-29 år	30-45 år	46-59 år	60 år+
Base	98	90	49	44	38	58
1	61 %	59 %	70 %	46 %	61 %	61 %
2	31 %	21 %	6 %	41 %	33 %	28 %
3	13 %	14 %	6 %	15 %	21 %	13 %
4	13 %	13 %		18 %	20 %	16 %
5	9 %	15 %	3 %	14 %	21 %	11 %
6	4 %	2 %	3 %		4 %	3 %
7	2 %	3 %	3 %	3 %	2 %	2 %
8	1 %	2 %				4 %
9	2 %			3 %		
10	2 %			3 %		
11	1 %	1 %				2 %

Tendens: Flere mener kommunen vil løse en rekke kommunale oppgaver dårligere enn bedre etter en sammenslåing

5. Hvis det blir en kommunesammenslåing, hvordan tror du den nye kommunen ville løse sentrale oppgaver sammenlignet med kommunen du bor i i dag. Vi ønsker din vurdering på om du vil få bedre eller dårligere løsninger i forhold følgende oppgaver på en skala fra 1-5, der 1 = mye dårligere og 5 = mye bedre. 6=Vet ikke (IKKE LES)

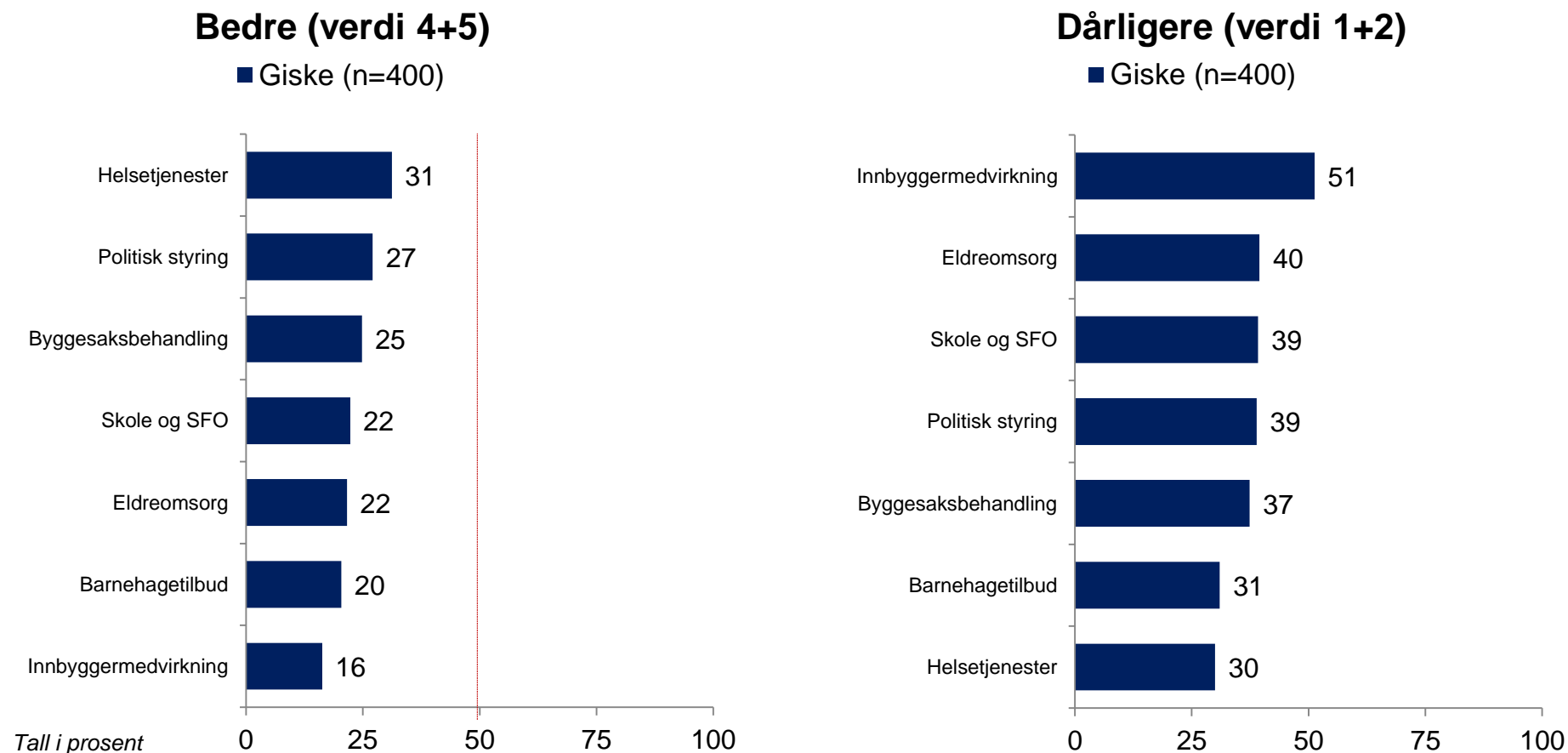
Gjennomsnittsverdi: 1,00 dersom alle hadde svart mye dårligere, 5,00 dersom alle hadde svart mye bedre (3,00 er midtpunktet)



Tall i prosent, n=400
Oppgaver er randomisert
Sortert på «Mye bedre» (verdi 5-1)

Tendens: Flere mener kommunen vil løse en rekke kommunale oppgaver dårligere enn bedre etter en sammenslåing

5. Jeg leser nå opp noen kommunale oppgaver, og ber deg vurdere hvordan du mener kommunen vil løse disse etter en kommunesammenslåing sammenlignet med i dag. Du vurderer langs en skala fra 1-5 der 1 betyr «mye dårligere (...), 5 betyr «mye bedre».



Navnet på den nye kommunen mindre viktig enn plassering av rådhuset hvis det blir en kommunesammenslåing

6. Hvis det blir en kommunesammenslåing:

A. Hvor viktig mener du plassering av rådhuset i en ny kommune er?

B. Hvor viktig for deg vil navnet på den nye kommunen være?

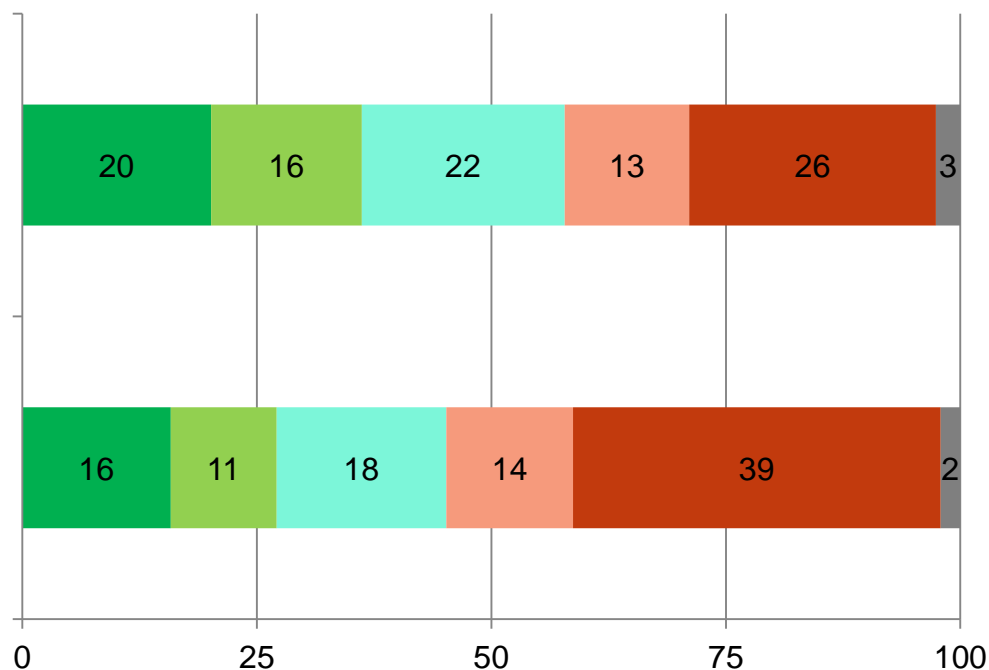
Vurder på en skala fra 1-5 der 1 = ikke viktig og 5 = svært viktig. 6= Vet ikke (IKKE LES)

Gjennomsnittsverdi: 1,00 dersom alle hadde svart ikke viktig, 5,00 dersom alle hadde svart svært viktig (3,00 er midtpunktet)

■ 5 Svært viktig ■ 4 ■ 3 ■ 2 ■ 1 Ikke viktig ■ Vet ikke

Gjennomsnittsverdi (1 mye ikke viktig – 5 svært viktig)

Hvor viktig mener du plassering av rådhuset i en ny kommune er?



Tall i prosent, n=400
Sortert på «Svært viktig» (verdi 5-1)

Navnet på den nye kommunen mindre viktig enn plassering av rådhuset hvis det blir en kommunesammenslåing

6. Hvis det blir en kommunesammenslåing:

A. Hvor viktig mener du plassering av rådhuset i en ny kommune er?

B. Hvor viktig for deg vil navnet på den nye kommunen være?

Vurder på en skala fra 1-5 der 1 = ikke viktig og 5 = svært viktig. 6= Vet ikke (IKKE LES)

A. Hvor viktig mener du plassering av rådhuset i en ny kommune er?

	TOTAL	Mann	Kvinne	15-29	30-44	45-59	60+
BASE	400	205	195	98	103	96	103
5 Svært viktig	20 %	16 %	24 %	17 %	14 %	20 %	29 %
4	16 %	14 %	19 %	16 %	14 %	19 %	16 %
3	22 %	17 %	26 %	22 %	24 %	22 %	19 %
2	13 %	15 %	11 %	14 %	17 %	9 %	13 %
1 Ikke viktig	26 %	37 %	15 %	29 %	31 %	29 %	17 %
Vet ikke	3 %	0 %	5 %	2 %		2 %	7 %
Gjennomsnitt	2,9	2,6	3,3	2,8	2,6	2,9	3,3

B. Hvor viktig for deg vil navnet på den nye kommunen være?

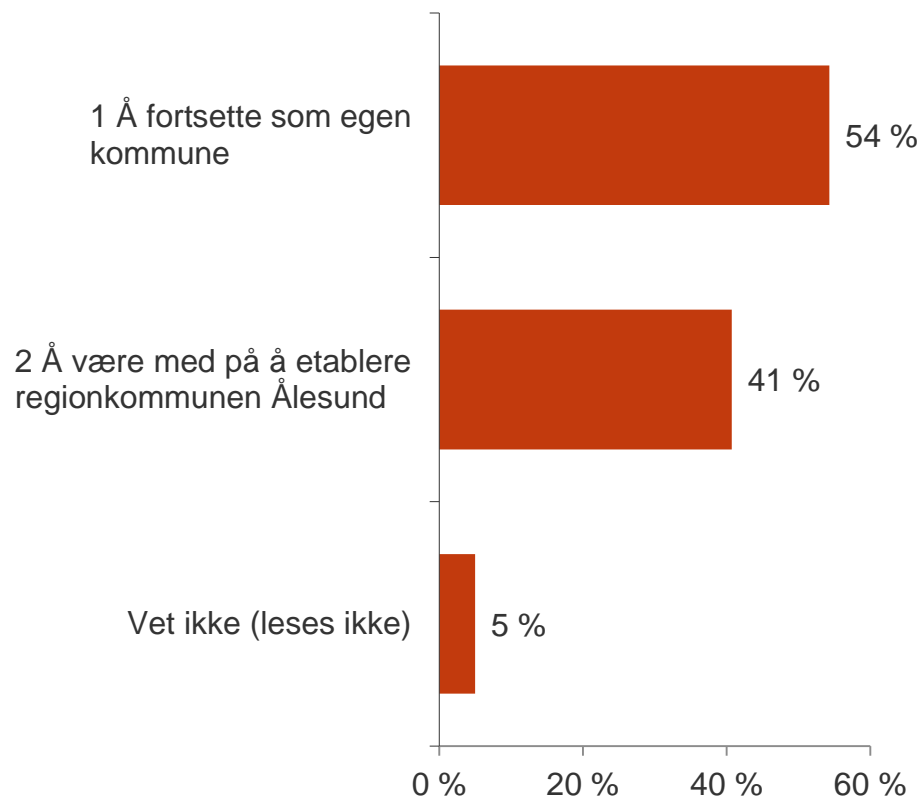
	TOTAL	Mann	Kvinne	15-29	30-44	45-59	60+
BASE	400	205	195	98	103	96	103
5 Svært viktig	16 %	16 %	16 %	15 %	8 %	19 %	22 %
4	11 %	11 %	12 %	10 %	15 %	11 %	9 %
3	18 %	13 %	23 %	15 %	18 %	21 %	19 %
2	14 %	12 %	16 %	15 %	18 %	13 %	9 %
1 Ikke viktig	39 %	48 %	30 %	43 %	39 %	37 %	38 %
Vet ikke	2 %	1 %	3 %	2 %	3 %		4 %
Gjennomsnitt	2,5	2,4	2,7	2,4	2,3	2,6	2,7

Gjennomsnittsverdi: 1,00 dersom alle hadde svart ikke viktig, 5,00 dersom alle hadde svart svært viktig (3,00 er midtpunktet)

- 36 % mener at plassering av rådhuset i en ny kommune er viktig, 39 % synes det er mindre viktig. Kvinner og den eldste aldersgruppen legger seg i større grad enn menn og de yngre gruppene på den øvre delen av skalaen.
- 27 % mener navnet på den nye kommunen er viktig, signifikant flere, 53 %, synes dette er mindre viktig. Også her legger kvinner og den eldste aldersgruppen seg i noe større grad på den øvre delen av skalaen.

I valget mellom to alternativ: Et flertall foretrekker at Giske kommune fortsetter som egen kommune

7. Avslutningsvis: Det foreligger to alternativ for sammenslåing for Giske kommune. Du kan være med på å gi råd til politikerne om hvilket alternativ de skal velge 16. juni 2016. Hvilket alternativ foretrekker du?



n=400

- Det er signifikant flere som foretrekker at Giske fortsetter som egen kommune (54 %) enn at kommunen er med på å etablere regionkommunen Ålesund (41 %).
- For å illustrere utslaget «vet ikke»-gruppen kan gi: Gitt at en del av de som svarer «vet ikke» går til alternativ 2 (regionkommune), og denne andelen hadde vært på 45 % eller 46 %, hadde forskjellen mellom alternativ 1 og 2 ikke vært signifikant (altså innenfor feilmarginen). Går flere i «vet ikke»-gruppen til alternativ 1, styrkes null-alternativet.

	Mann	Kvinne	16-29 år	30-45 år	46-59 år	60 år+
Base	205	195	98	103	96	103
1	53 %	55 %	59 %	51 %	50 %	58 %
2	44 %	37 %	37 %	46 %	43 %	37 %
Vet ikke	3 %	8 %	4 %	4 %	8 %	5 %



Innsikt som bringer deg videre

opinion.no

Opinion AS
Maridalsveien 13E
0178 OSLO
T: 21 300 400
E: post@opinion.no