



Opinion:

Innbyggerundersøkelse Kommunereformen

Undersøkelse gjennomført i
Tingvoll kommune

Opinion AS
Mars-april 2016

Oppdragsbeskrivelse

Oppdragsgiver	Tingvoll kommune
Kontaktperson	Bjørn Sletbakk, assisterende rådmann
Formål	Innbyggerundersøkelse i forbindelse med kommunereformen basert på et representativt utvalg
Metode	Kvantitativ, telefonundersøkelse, sannsynlighetsutvelging
Utvalgsområde/univers	Innbyggere i Tingvoll kommune, 16 år og eldre
Vekting	Data er vektet på kjønn og alder for å gjenspeile sammensetningen i kommunen
Antall intervju (n=)	n=433
Feilmargin	Ved en base på 433 (n=433), der vi har en populasjonsstørrelse på ca. 2457, kan vi med 95% sannsynlighet si at det riktige resultatet ligger innenfor $\pm 1,9$ og $\pm 4,3$ prosentpoeng, avhengig av prosentresultatets størrelse. Usikkerheten er størst ved et prosentresultat på 50% og minst ved prosentresultater på 5%/95%. Se feilmargintabell side 5.
Feltperiode	29. mars – 10. april 2016
Ansv konsulent Opinion	Henrik Høidahl, hh@opinion.no , tlf. 992 61 015

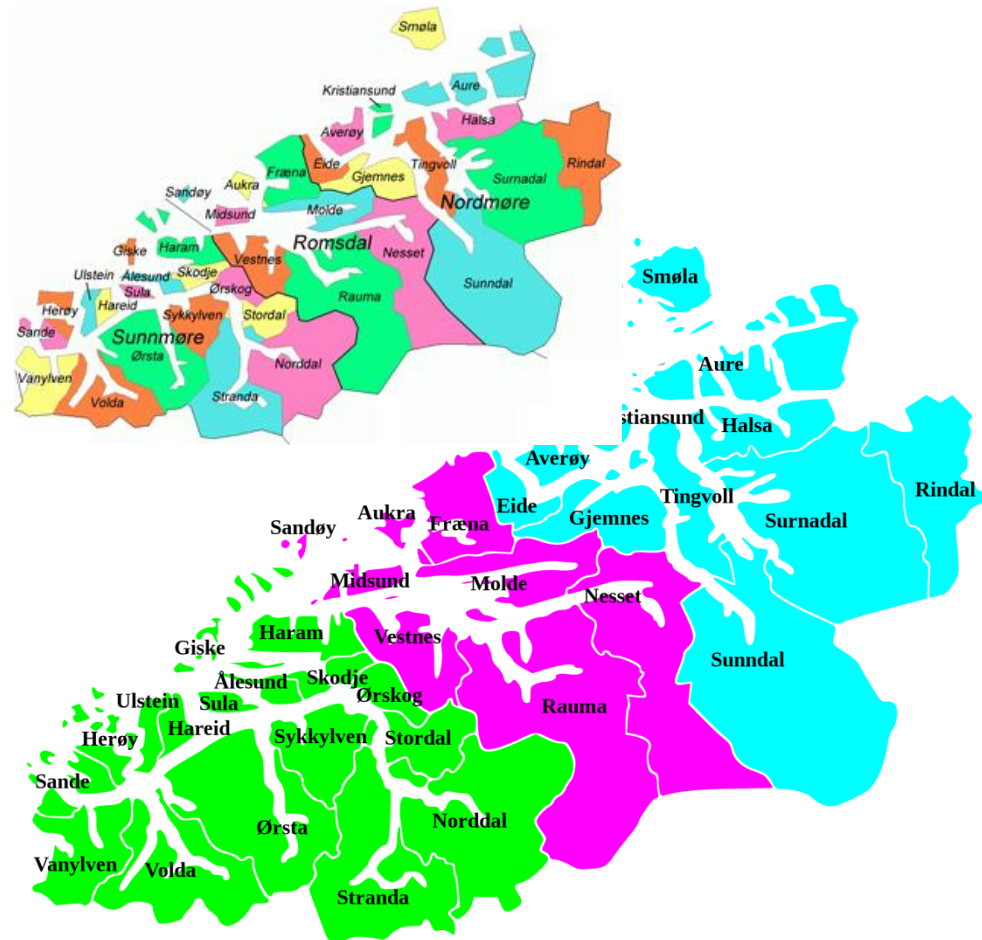
Kommunereformen

Kommunesammenslåing er blitt satt på agendaen de siste årene. Det er 50 år siden forrige kommunereform og mye har skjedd når det gjelder oppgaver og ansvar siden den gang. Stortinget har gitt tilslutning til å gjennomføre en ny kommunereform som skal gi ny kommunestruktur og nye oppgaver til kommunene. Målet er større og mer robuste kommuner. Dette anses nødvendig for å møte morgendagens utfordringer og stadig økte forventninger blant innbyggerne.

En innbyggerhøring, som verktøy i kommunereformen, vil bidra til

- 1) å gi innspill og kunnskap, blant annet til de folkevalgte, om hva det er innbyggerne i kommunen er opptatt av og hvor de føler tilhørighet,
- 2) å identifisere innbyggernes syn på kommunesammenslåing
- 3) at kommunereformen får økt oppmerksomhet og heve innbyggernes engasjement om reformen.

I denne rapporten er resultatene på hovedtallsnivå (totalbasen) lagt inn i grafene. Signifikante forskjeller mellom kvinner og menn og mellom aldersgrupper er også stedvis kommentert. For nedbrytninger på bakgrunns-spørsmål vises det til resultattabeller i Excel.



Kilde:

- <https://no.wikipedia.org/>
- <https://en.wikipedia.org/>

Om undersøkelsen

Utvalgssammensetning og representativitet

- Målgruppen, 16 år og eldre, kan identifiseres i sentralt befolkningsregister
- I hvert område av kommunen trekkes det et tilfeldig utvalg, der alle har den samme muligheten til å bli valgt
- Utvalget tilrettelegges med andre ord ved sannsynlighetsutvelging
- Det trekkes utvalg på postnummer
- Det gir et godt og representativt utvalg i tettstedene, og dermed i kommunen totalt sett, der også spredt bebyggelse inngår
- Videre vektes det på kjønn og alder slik at utvalget i undersøkelsen gjenspeiler befolkningssammensetningen i kommunen

Kontrollrutiner

- Samarbeidspartner på datainnsamling, Norstat Norge AS, og Opinion AS har gode kvalitetsrutiner for å avdekke utvalgsskjevheter og eventuelle feil i forbindelse med datainnsamlingen. Disse rutinen inkluderer:
 1. Riktig rekruttering/opplæring av intervjuere
 2. Innlytting/veiledning gjennomført av spesialopplærte veiledere/intervjuledere på det enkelte produksjonssted
 3. Dialerstatistikk på den enkelte intervjuers arbeidstid, herunder gjennomsnittlig intervjutid, antall bortfall og pålogget tid
 4. Kontroll av svarmønstre på intervjuernivå, hvor det fokuseres på eventuelle avvik i svargivning
 5. Minst mulig grunnlag for at intervjuer skal kunne påvirke utvelgingen av respondenter
 6. Råmaterialet er nøye gjennomgått før vekting av data, videre bearbeiding og rapportering



Feilmargintabell

Alle undersøkelser er beheftet med feilmarginer. Feilmarginene knytter seg i hovedsak til statistisk usikkerhet. Dette er utvalgsskjevheter, som medfører at utvalget ikke er identisk med universet eller målgruppen. Ulikheter kan knytte seg til bestemte kjennetegn eller adferd.

Feilmarginene ved ulike utvalgsstørrelser og prosentresultat ved 95% signifikansnivå er vist i tabellen til høyre.

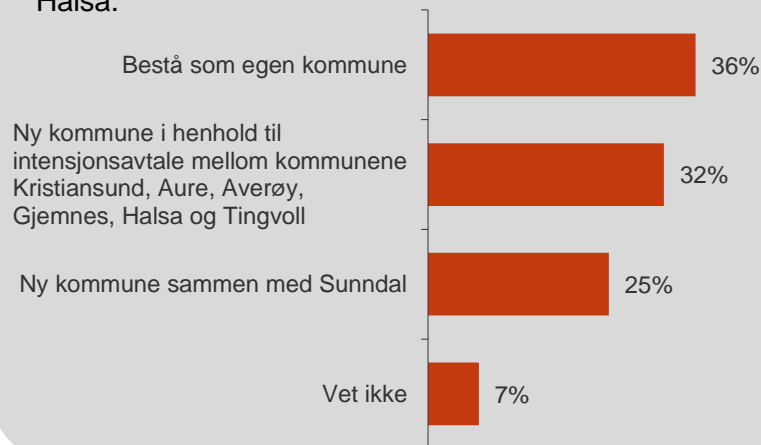
Ved en base på **433 (n=433)**, der vi har en populasjonsstørrelse på ca. **2457**, kan vi med 95% sannsynlighet si at det riktige resultatet ligger innenfor **± 1,9 og ± 4,3** prosentpoeng, avhengig av prosentresultatets størrelse. Usikkerheten er størst ved et prosentresultat på 50% og minst ved prosentresultater på 5%/95%.

	Prosentresultat									
	5,0 %	10,0 %	15,0 %	20,0 %	25,0 %	30,0 %	35,0 %	40,0 %	45,0 %	50,0 %
Utvalgsstørrelse										
100	4,2 %	5,8 %	6,9 %	7,7 %	8,3 %	8,8 %	9,2 %	9,4 %	9,6 %	9,6 %
200	2,9 %	4,0 %	4,7 %	5,3 %	5,8 %	6,1 %	6,3 %	6,5 %	6,6 %	6,6 %
300	2,3 %	3,2 %	3,8 %	4,2 %	4,6 %	4,9 %	5,1 %	5,2 %	5,3 %	5,3 %
400	2,0 %	2,7 %	3,2 %	3,6 %	3,9 %	4,1 %	4,3 %	4,4 %	4,5 %	4,5 %
433	1,9 %	2,6 %	3,1 %	3,4 %	3,7 %	3,9 %	4,1 %	4,2 %	4,3 %	4,3 %

Hovedfunn

- Vurdering av kommunesammenslåingsalternativ - Holdning til en sammenslåing mellom Tingvoll, Kristiansund, Aure, Averøy, Gjemnes og Halså

- Kommunens innbyggere gir ikke noe tydelig signal om i hvilken retning Tingvoll kommune bør gå. Mens 36 % mener det er best at Tingvoll består som egen kommune, er det 25 % som peker på Sunndal, mens 32 % peker på ny kommune i henhold til intensjonsavtale.
- Det er signifikant flere som er negative (53 %) enn positive (44 %) til en sammenslåing mellom Tingvoll og kommunene Kristiansund, Aure, Averøy, Gjemnes og Halså.



Spørsmålet om deling, antall kommuner med i sluttforhandlingene, viktigste mål for en større kommune, viktigheten av lokalisering av tjenester

- 74 % er enig med kommunestyret om at Tingvoll kommune ikke bør deles ved en eventuell kommunesammenslåing. 24 % er uenig med kommunestyret i dette spørsmålet.
- Av de som er uenig med kommunestyret – som altså ser for seg en deling av kommunen ved en eventuell kommunesammenslåing: De sender ikke noe entydig signal om hvordan kommunen bør deles. 42 % ønsker å dele av ytre del av kommunen mot Kristiansund. 41 % ønsker å dele av kommunen mot Sunndal.
- Signifikant flere mener det må være minst tre omlandskommuner med i sluttforhandlingene enn at det er tilstrekkelig med to, inkludert Tingvoll, eller at det er tilstrekkelig med bare Tingvoll.
- Økt kvalitet på de kommunale tjenestene kommer på topp i spørsmålet om hvilke mål for en fremtidig kommune man mener er viktigst (blant de som leses).
- Viktig at de aller fleste tjenestene blir lokalisert som i dag. Lokalisering av kulturtjenester og NAV-funksjon synes noe mindre viktig.



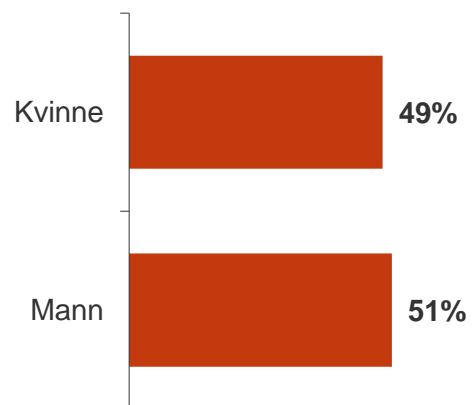
Opinion:

Utvalget i undersøkelsen

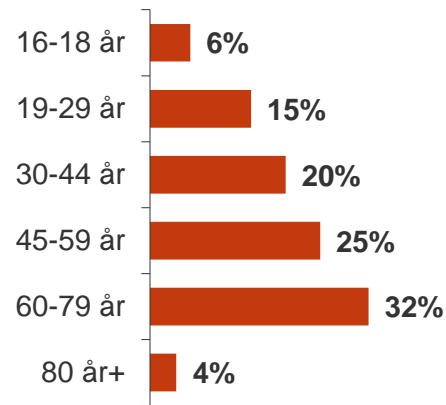
Opinion AS
Mars-april 2016

Utvalget: Innbyggere i Tingvoll kommune, 16 år+

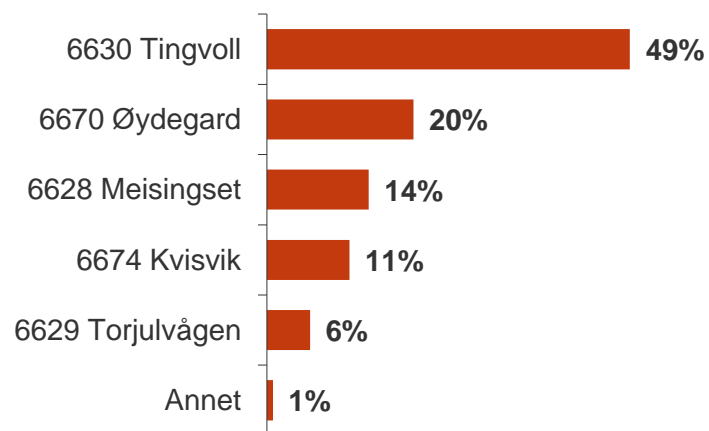
Kjønn



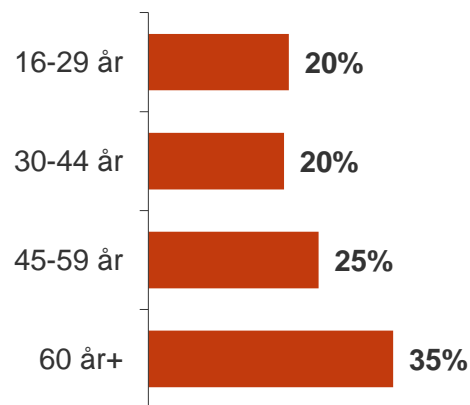
Alder (6 grupper)



Postnummer



Alder (4 grupper)





Opinion:

Resultater fra spørreundersøkelsen

Presentert i den rekkefølgen som spørsmålene er stilt i telefonundersøkelsen

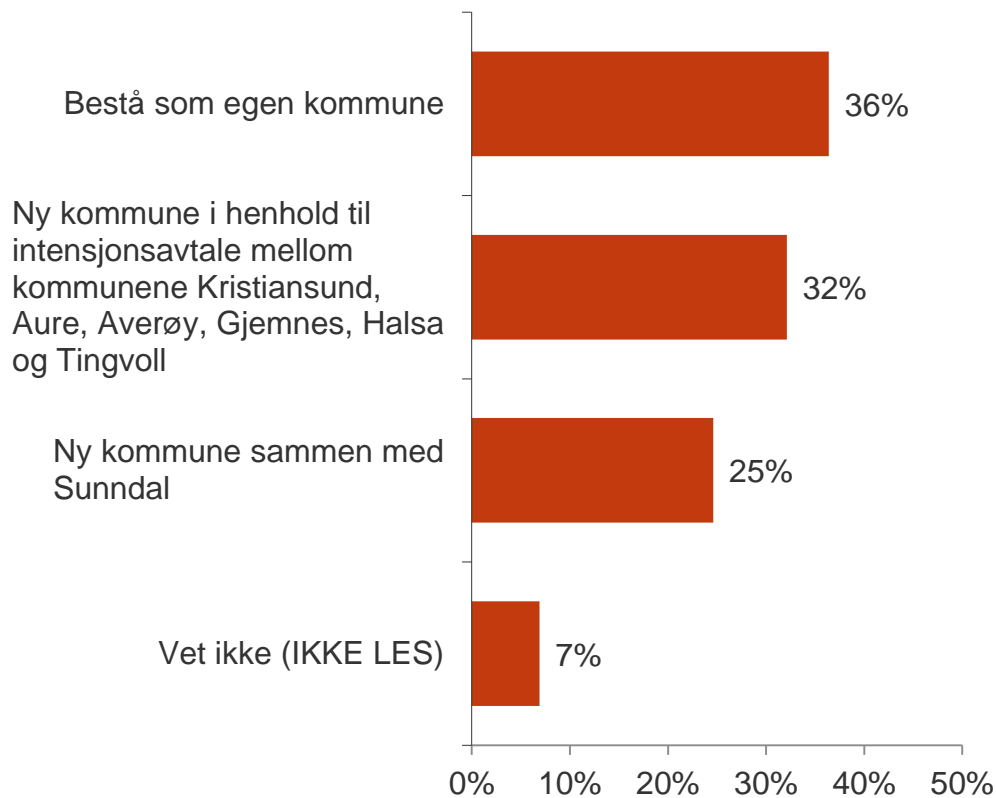
Opinion AS

Mars-april 2016

36 % mener det er best at Tingvoll fortsetter alene

Ikke flertall for et av de to sammenslåingsalternativene

1. Hvilket alternativ mener du er best av:



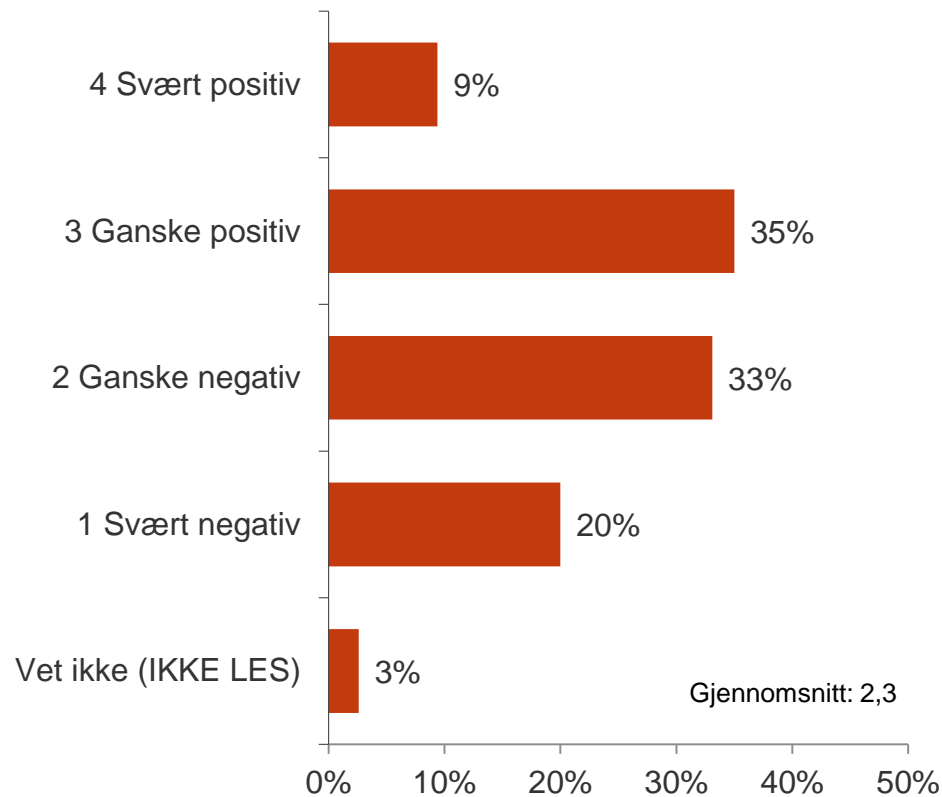
n=433

- Kommunens innbyggere gir ikke noe tydelig signal om i hvilken retning Tingvoll kommune bør gå. Mens 36 % mener det er best at Tingvoll består som egen kommune, er det 25 % som peker på Sunndal, mens 32 % peker på ny kommune i henhold til intensjonsavtale.
- Summen at de to sammenslåingsalternativene (57 %) er signifikant høyere enn alternativet «bestå som egen kommune» (36 %), men ikke noe alternativ har flertall.

	Mann	Kvinne	16-29 år	30 til 44	45 til 59	60 år+
BASE	220	213	88	85	107	153
1	38%	35%	42%	45%	32%	32%
2	34%	30%	28%	23%	36%	37%
3	24%	26%	28%	24%	25%	23%
Vet ikke	5%	9%	3%	8%	6%	9%

Signifikant flere er negative (53 %) enn positive (44 %) til Tingvoll, Kristiansund, Aure, Averøy, Gjemnes og Halså

2. Hvor negativ eller positiv er du til en sammenslåing mellom Tingvoll og kommunene Kristiansund, Aure, Averøy, Gjemnes og Halså?



n=433

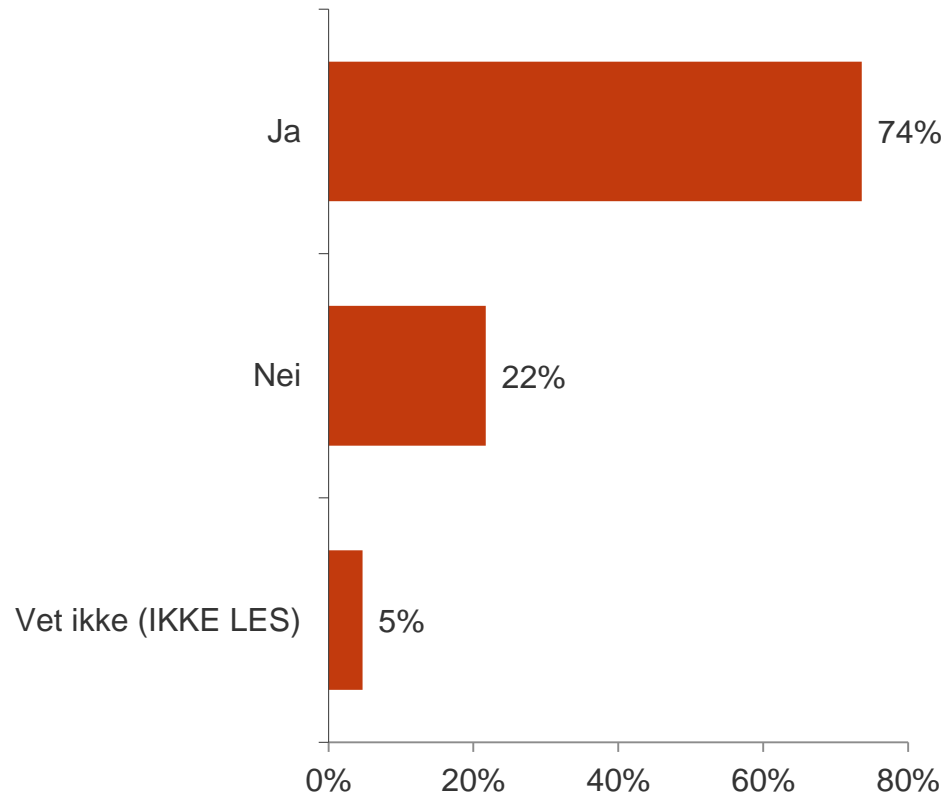
- Det er signifikant flere som er negative (53 %) enn positive (44 %) til en sammenslåing mellom Tingvoll og kommunene Kristiansund, Aure, Averøy, Gjemnes og Halså.
- Det er også signifikant flere som er svært negative (20 %) enn svært positive (9 %).
- De over 45 år synes å være mer positive til dette alternativet enn de under 45 år. Det er ingen signifikante forskjeller mellom kjønnene.

	Mann	Kvinne	16-29 år	30 til 44	45 til 59	60 år+
BASE	220	213	88	85	107	153
4	10%	9%	5%	6%	16%	9%
3	33%	37%	36%	26%	34%	41%
2	33%	33%	37%	47%	32%	24%
1	21%	19%	22%	19%	16%	22%
Snitt	2,3	2,4	2,2	2,2	2,5	2,4

Gjennomsnitt: Verdi 1,0 dersom alle hadde svart svært negativ, verdi 5,0 dersom alle hadde svart svært positiv.

Et klart flertall ønsker i likhet med kommunestyret å ikke dele Tingvoll kommune ved en eventuell kommunesammenslåing

3. Kommunestyret ønsker ikke å dele Tingvoll kommune ved en eventuell kommunesammenslåing. Er du enig?

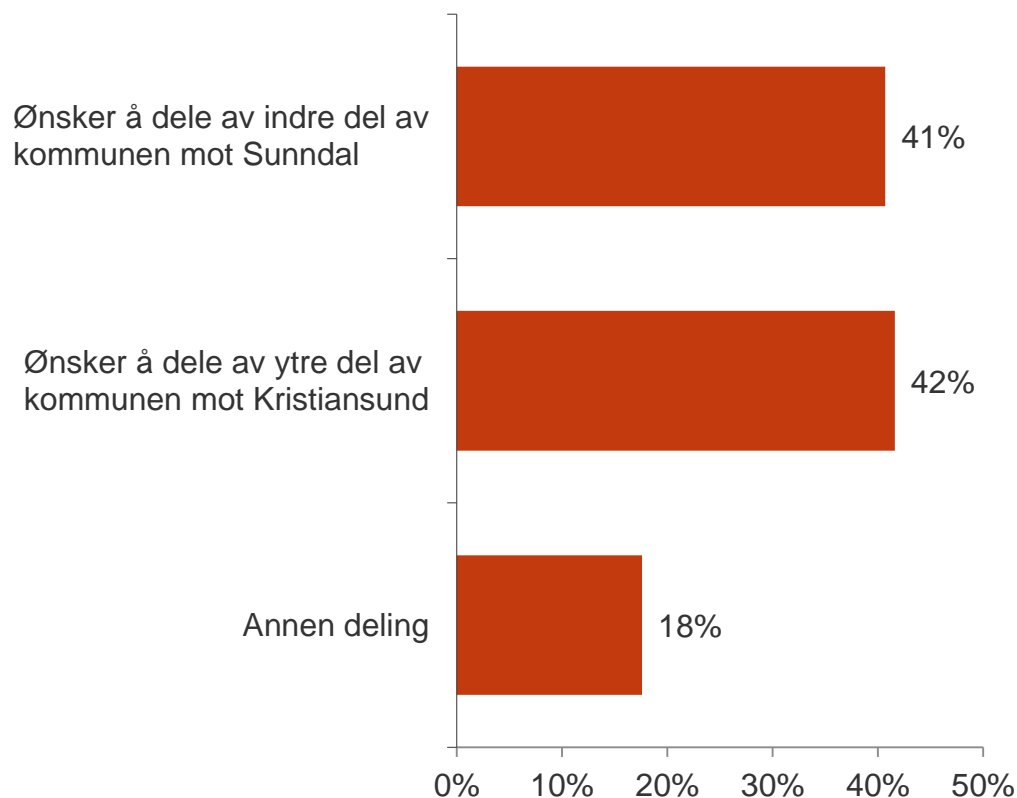


- 3 av 4 er enig med kommunestyret om at Tingvoll kommune ikke bør deles ved en eventuell kommunesammenslåing.
- Nær 1 av 4 er uenig med kommunestyret i dette spørsmålet.
- Det er ikke registrert store forskjeller mellom aldersgruppene eller mellom kvinner og menn.

	Mann	Kvinne	16-29 år	30 til 44	45 til 59	60 år+
<i>BASE</i>	220	213	88	85	107	153
Ja	72%	76%	77%	73%	72%	73%
Nei	25%	19%	23%	25%	22%	19%
Vet ikke	4%	6%		3%	6%	8%

Blant de som ønsker deling: Ikke noe samstemt svar på hvordan kommunen bør deles

3a. Hvis svart nei (2) på spørsmål 3 (= ønsker deling): Har du forslag til hvordan kommunen skal deles?



n=94

- Av de som er uenig med kommunestyret – som altså ser for seg en deling av kommunen ved en eventuell kommunesammenslåing (n=94): De sender ikke noe entydig signal om hvordan kommunen bør deles.
- 42 % ønsker å dele av ytre del av kommunen mot Kristiansund. 41 % ønsker å dele av kommunen mot Sunndal.
- De yngste ønsker i større grad enn de eldre, kvinner ønsker i større grad enn menn å dele av ytre del av kommunen mot Kristiansund.

	Mann	Kvinne	16-29 år	30 til 44	45 til 59	60 år+
BASE	54	40	20	21	24	29
1	52%	25%	24%	60%	42%	38%
2	28%	60%	76%	34%	34%	29%
Vet ikke	20%	15%		6%	24%	33%

Et flertall mener det må være minst tre omlandskommuner med i sluttforhandlingene om en sammenslåing

4. For å skape balanse mellom by og omland har kommunestyret tilrådd at Kristiansund og minst tre omlandskommuner, inkludert Tingvoll, deltar i sluttforhandlinger om en sammenslåing. Er det avgjørende for ditt valg at det er tre omlandskommuner eller kan det være færre enn tre?



n=433

- Signifikant flere mener det må være minst tre omlandskommuner med i sluttforhandlingene enn at det er tilstrekkelig med to, inkludert Tingvoll, eller at det er tilstrekkelig med bare Tingvoll.
- Signifikant flere kvinner enn menn svarer minst tre omlandskommuner. Det er også en klar tendens til at de eldre aldersgruppene i større grad enn den yngste aldersgruppen mener at det minst må være med tre omlandskommuner.

	Mann	Kvinne	16-29 år	30 til 44	45 til 59	60 år+
BASE	220	213	88	85	107	153
1	48%	58%	29%	56%	69%	55%
2	24%	21%	35%	19%	15%	23%
3	19%	14%	31%	13%	8%	16%
Vet ikke	8%	7%	5%	13%	9%	6%

Relativt jevn fordeling: Økt kvalitet på de kommunale tjenestene og mer næringsutvikling er mål med høyest andel

5. Kommunene kan ha flere mål for en kommunesammenslåing. Jeg ber deg nå velge hva du mener er de tre viktigste målene for en fremtidig større kommune, blant dem jeg leser opp:



n=433

- Økt kvalitet på de kommunale tjenestene kommer på topp i spørsmålet om hvilke mål for en fremtidig kommune man mener er viktigst (blant de som leses opp). På plassene bak er det jevnt (de skiller 8 prosentpoeng fra mer næringsutvikling til bedre samferdselsløsninger).

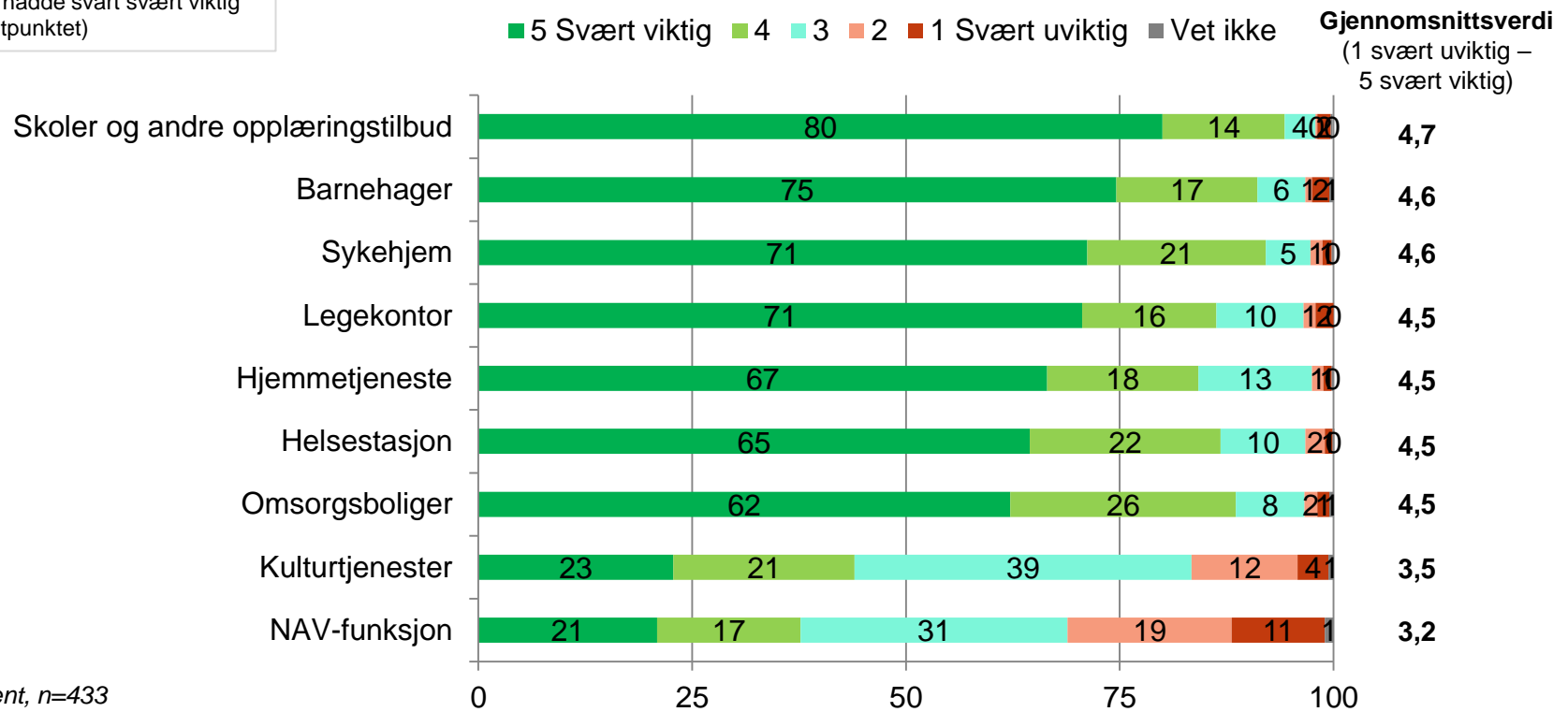
	Mann	Kvinne	16-29 år	30 til 44	45 til 59	60 år+
Base	220	213	88	85	107	153
1	38%	45%	50%	46%	35%	40%
2	37%	35%	38%	36%	40%	32%
3	31%	34%	35%	33%	34%	31%
4	29%	32%	32%	36%	31%	27%
5	31%	29%	27%	22%	40%	29%
6	29%	30%	37%	36%	31%	20%
7	28%	28%	23%	37%	34%	22%
8	32%	24%	36%	26%	25%	26%

Viktig at de aller fleste tjenestene blir lokalisert som i dag

Kulturtjenester og NAV-funksjon synes noe mindre viktig

6. Jeg leser opp noen kommunale oppgaver, hvilke tjenester er viktigst for deg blir lokalisert som i dag? Du vurderer langs en skala fra 1-5 hvor 1 = ikke så viktig og 5 = svært viktig.

Gjennomsnittsverdi: 1,00 dersom alle hadde svart svært uviktig 5,00 dersom alle hadde svart svært viktig (3,00 er midtpunktet)



Tall i prosent, n=433
Oppgaver er randomisert
Sortert på «Svært viktig» (verdi 5-1)

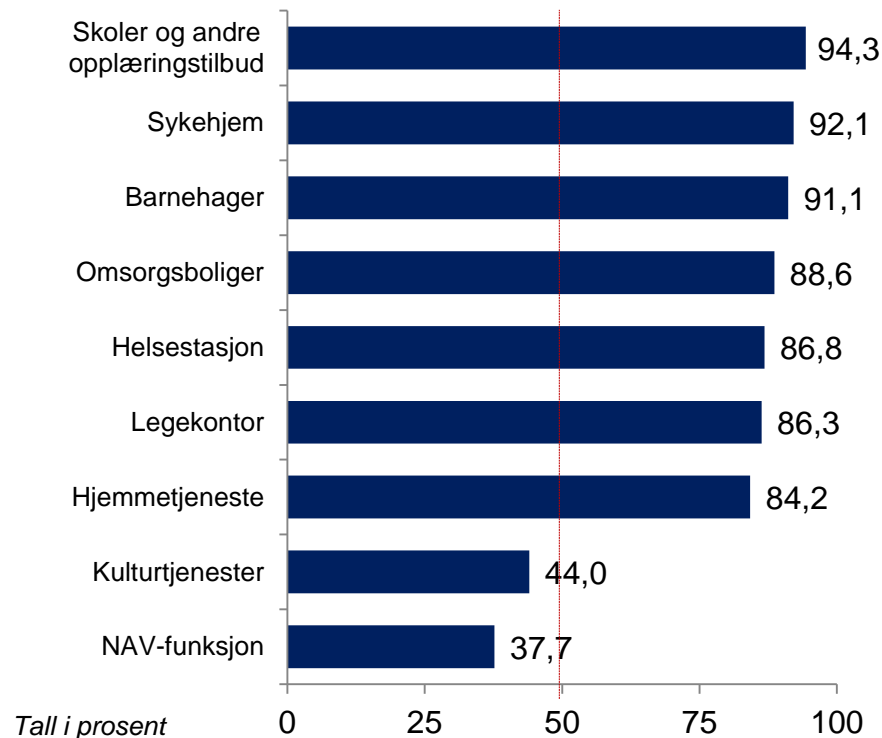
Viktig at de aller fleste tjenestene blir lokalisert som i dag

Kulturtjenester og NAV-funksjon synes noe mindre viktig

6. Jeg leser opp noen kommunale oppgaver, hvilke tjenester er viktigst for deg blir lokalisert som i dag? Du vurderer langs en skala fra 1-5 hvor 1 = ikke så viktig og 5 = svært viktig.

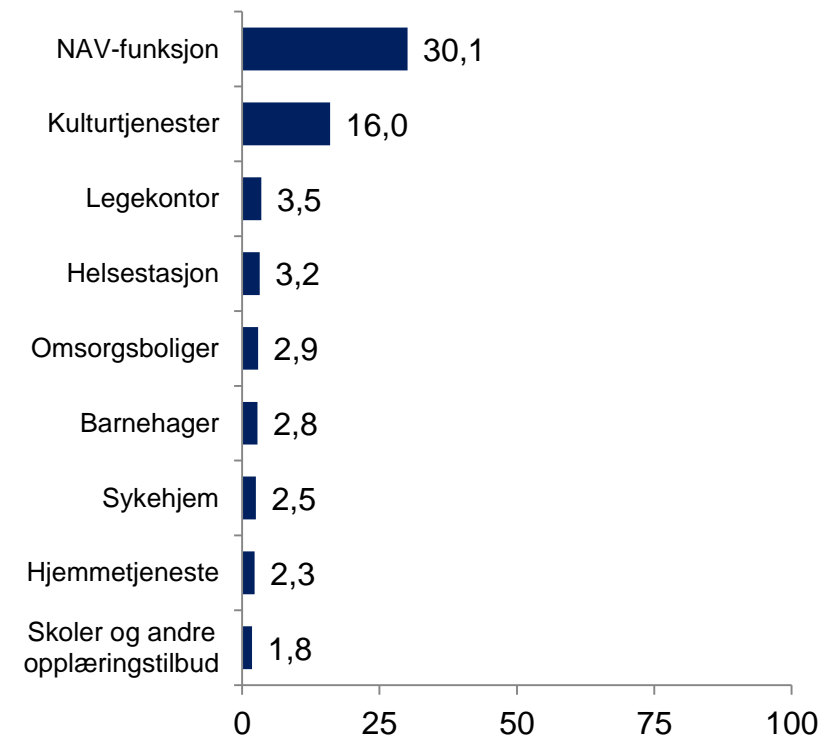
Viktig (verdi 4+5)

■ Tingvoll (n=433)



Mindre viktig (verdi 1+2)

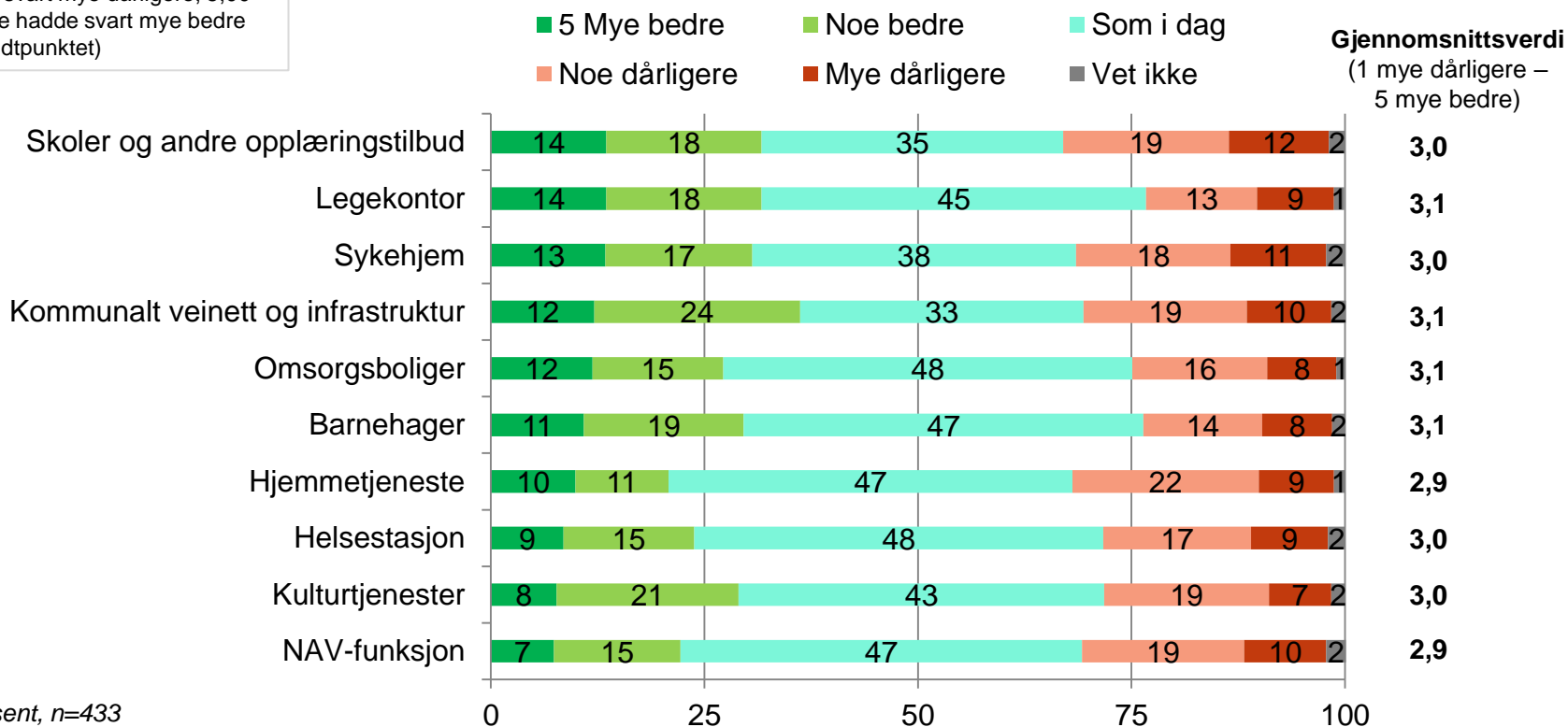
■ Tingvoll (n=433)



Svarfordelingen er relativt jevnt: Gjennomsnittsverdien ligger mellom 2,9 og 3,1 på skalaen 1-5, der 3,0 er midtpunktet

7. Jeg leser nå opp noen kommunale oppgaver, og ber deg vurdere hvordan du mener kommunen vil løse disse etter en eventuell kommunesammenslåing, sammenliknet med i dag. Du vurderer langs en skala fra 1 – 5, der 1 betyr «Mye dårligere», 2 «Noe dårligere», 3 «Som i dag», 4 «Noe bedre» og 5 betyr «Mye bedre». De kommunale oppgavene er:

Gjennomsnittsverdi: 1,00 dersom alle hadde svart mye dårligere, 5,00 dersom alle hadde svart mye bedre (3,00 er midtpunktet)



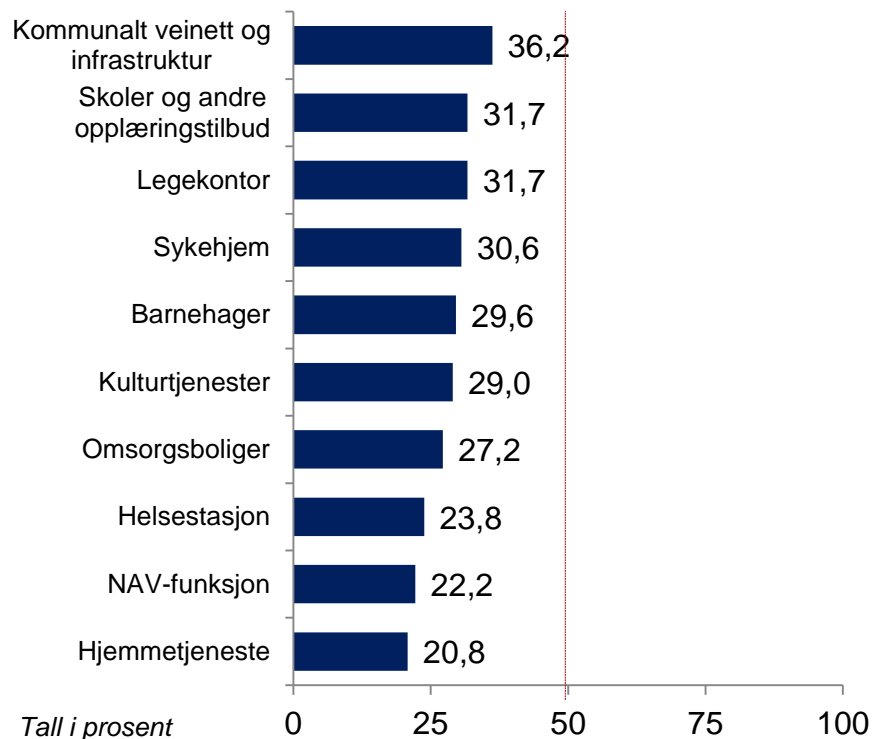
Tall i prosent, n=433
Oppgaver er randomisert
Sortert på «Mye bedre» (verdi 5-1)

Ikke store forskjeller mellom andelen bedre og dårligere

7. Jeg leser nå opp noen kommunale oppgaver, og ber deg vurdere hvordan du mener kommunen vil løse disse etter en eventuell kommunesammenslåing, sammenliknet med i dag. Du vurderer langs en skala fra 1 – 5, der 1 betyr «Mye dårligere», 2 «Noe dårligere», 3 «Som i dag», 4 «Noe bedre» og 5 betyr «Mye bedre». De kommunale oppgavene er:

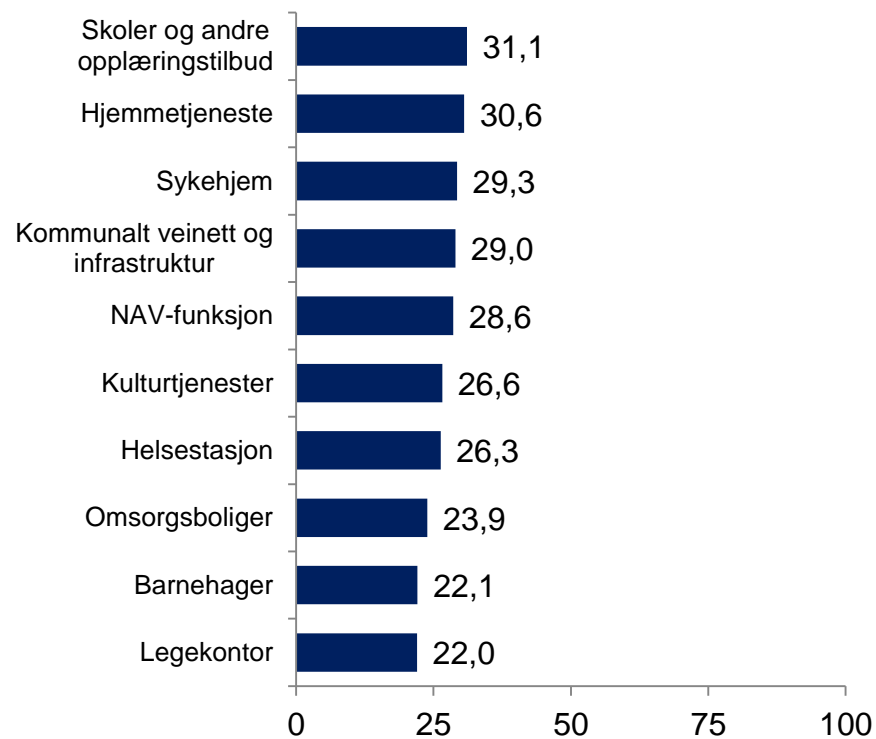
Bedre (verdi 4+5)

■ Tingvoll (n=433)



Dårligere (verdi 1+2)

■ Tingvoll (n=433)





Innsikt som bringer deg videre

opinion.no

Opinion AS
Maridalsveien 13E
0178 OSLO
T: 21 300 400
E: post@opinion.no