



**Opinion:**

# **Innbyggerundersøkelse Kommunereformen**

Undersøkelse gjennomført i  
Halsa kommune

Opinion AS

April 2016

# Oppdragsbeskrivelse

<b>Oppdragsgiver</b>	Halsa kommune
<b>Kontaktperson</b>	Bente Normann Løvik, informasjonssjef
<b>Formål</b>	Innbyggerundersøkelse i forbindelse med kommunereformen basert på et representativt utvalg
<b>Metode</b>	Kvantitativ, telefonundersøkelse, sannsynlighetsutvelging
<b>Utvalgsområde/univers</b>	Innbyggere i Halsa kommune, 16 år og eldre (16 år i 2016)
<b>Vekting</b>	Data er vektet på kjønn og alder for å gjenspeile sammensetningen i kommunen
<b>Antall intervju (n=)</b>	n=200
<b>Feilmargin</b>	Ved en base på 200 (n=200), der vi har en populasjonsstørrelse på ca. 1292, kan vi med 95% sannsynlighet si at det riktige resultatet ligger innenfor $\pm 2,8$ og $\pm 6,4$ prosentpoeng, avhengig av prosentresultatets størrelse. Usikkerheten er størst ved et prosentresultat på 50% og minst ved prosentresultater på 5%/95%. Se feilmargintabell side 5.
<b>Feltperiode</b>	4. – 8. april 2016
<b>Ansv konsulent Opinion</b>	Henrik Høidahl, <a href="mailto:hh@opinion.no">hh@opinion.no</a> , tlf. 992 61 015

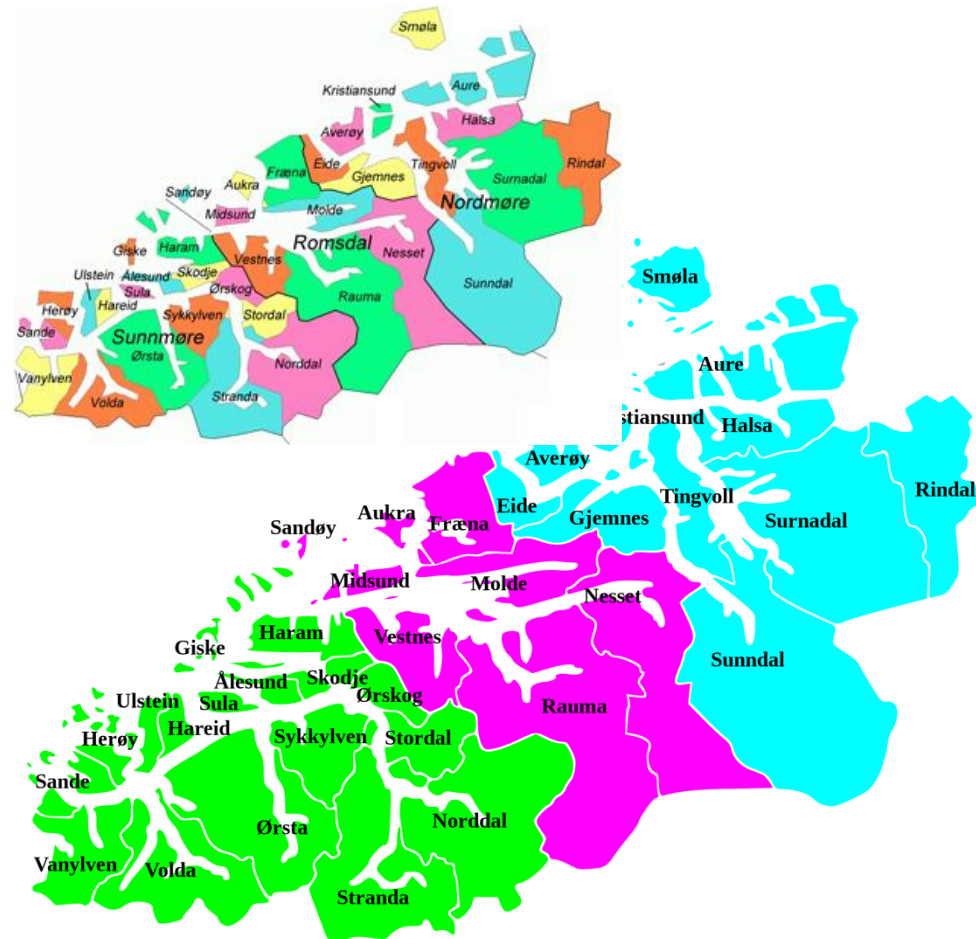
# Kommunereformen

Kommunesammenslåing er blitt satt på agendaen de siste årene. Det er 50 år siden forrige kommunereform og mye har skjedd når det gjelder oppgaver og ansvar siden den gang. Stortinget har gitt tilslutning til å gjennomføre en ny kommunereform som skal gi ny kommunestruktur og nye oppgaver til kommunene. Målet er større og mer robuste kommuner. Dette anses nødvendig for å møte morgendagens utfordringer og stadig økte forventninger blant innbyggerne.

En innbyggerhøring, som verktøy i kommunereformen, vil bidra til

- 1) å gi innspill og kunnskap, blant annet til de folkevalgte, om hva det er innbyggerne i kommunen er opptatt av og hvor de føler tilhørighet,
- 2) å identifisere innbyggernes syn på kommunesammenslåing
- 3) at kommunereformen får økt oppmerksomhet og heve innbyggernes engasjement om reformen.

I denne rapporten er resultatene på hovedtallsnivå (totalbasen) lagt inn i grafene. Signifikante forskjeller mellom kvinner og menn og mellom aldersgrupper er også kommentert. For nedbrytninger på bakgrunnsspørsmål vises det til resultattabeller i Excel.



Kilde:

- <https://no.wikipedia.org/>
- <https://en.wikipedia.org/>

# Om undersøkelsen

## Utvalgssammensetning og representativitet

- Målgruppen, 16 år og eldre, kan identifiseres i sentralt befolkningsregister
- I hvert område av kommunen trekkes det et tilfeldig utvalg, der alle har den samme muligheten til å bli valgt
- Utvalget tilrettelegges med andre ord ved sannsynlighetsutvelging
- Det trekkes utvalg på postnummer
- Det gir et godt og representativt utvalg i tettstedene, og dermed i kommunen totalt sett, der også spredt bebyggelse inngår
- Videre vektes det på kjønn og alder slik at utvalget i undersøkelsen gjenspeiler befolkningssammensetningen i kommunen

## Kontrollrutiner

- Samarbeidspartner på datainnsamling, Norstat Norge AS, og Opinion AS har gode kvalitetsrutiner for å avdekke utvalgsskjevheter og eventuelle feil i forbindelse med datainnsamlingen. Disse rutinen inkluderer:
  1. Riktig rekruttering/opplæring av intervjuere
  2. Innlytting/veiledning gjennomført av spesialopplærte veiledere/intervjuledere på det enkelte produksjonssted
  3. Dialerstatistikk på den enkelte intervjuers arbeidstid, herunder gjennomsnittlig intervjutid, antall bortfall og pålogget tid
  4. Kontroll av svarmønstre på intervjuernivå, hvor det fokuseres på eventuelle avvik i svargivning
  5. Minst mulig grunnlag for at intervjuer skal kunne påvirke utvelgingen av respondenter
  6. Råmaterialet er nøye gjennomgått før vekting av data, videre bearbeiding og rapportering



# Feilmargintabell

Alle undersøkelser er beheftet med feilmarginer. Feilmarginene knytter seg i hovedsak til statistisk usikkerhet. Dette er utvalgsskjevheter, som medfører at utvalget ikke er identisk med universet eller målgruppen. Ulikheter kan knytte seg til bestemte kjennetegn eller adferd.

Feilmarginene ved ulike utvalgsstørrelser og prosentresultat ved 95% signifikansnivå er vist i tabellen til høyre.

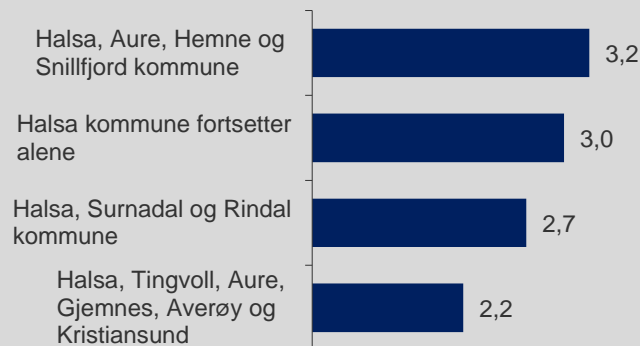
Ved en base på **200 (n=200)**, der vi har en populasjonsstørrelse på ca. **1292**, kan vi med 95% sannsynlighet si at det riktige resultatet ligger innenfor **± 2,8 og ± 6,4** prosentpoeng, avhengig av prosentresultatets størrelse. Usikkerheten er størst ved et prosentresultat på 50% og minst ved prosentresultater på 5%/95%.

	Prosentresultat									
	5,0 %	10,0 %	15,0 %	20,0 %	25,0 %	30,0 %	35,0 %	40,0 %	45,0 %	50,0 %
Utvalgsstørrelse										
50	5,9 %	8,2 %	9,7 %	10,9 %	11,8 %	12,5 %	13,0 %	13,3 %	13,5 %	13,6 %
100	4,1 %	5,7 %	6,7 %	7,5 %	8,2 %	8,6 %	9,0 %	9,2 %	9,4 %	9,4 %
150	3,3 %	4,5 %	5,4 %	6,0 %	6,5 %	6,9 %	7,2 %	7,4 %	7,5 %	7,5 %
200	2,8 %	3,8 %	4,6 %	5,1 %	5,5 %	5,8 %	6,1 %	6,2 %	6,3 %	6,4 %

# Hovedfunn

## Hvor viktig er kommunereformen? Vurdering av kommunesammenslåingsalternativ

- 66 % av kommunens innbyggere oppgir at spørsmålet om kommunesammenslåing er viktig for dem, 10 % svarer ganske eller svært uviktig, mens 23 % velger midtpunktet.
- Sammenslåingsalternativ: Halsa, Aure, Hemne og Snillfjord får høyest score, «storkommunen» med Kristiansund får lavest score:



- Gjennomsnittsverdi: 1,0 dersom alle hadde svart dårligst, 5,0 dersom alle hadde svart best (3,0 er midtpunktet).

## Tjenester det er viktig å ha nært tilgjengelig Tilknytning/tilhørighet til geografiske områder

- Kommunens innbyggere er nokså delt i spørsmålet om det å fortsette alene er et godt eller dårlig alternativ for Halsa. Like mange oppgir verdien 4 eller 5 (42 %) som 1 eller 2 (42 %).
- Signifikant flere gir alternativet Halsa, Aure, Hemne og Snillfjord verdi 4 eller 5 (47 %) enn verdi 1 eller 2 (35 %). Signifikant flere gir alternativet Halsa, Surnadal og Rindal verdi 1 eller 2 (46 %) enn verdi 1 eller 2 (33 %). Et klar flertall av innbyggerne (65 %) gir alternativet Halsa, Tingvoll, Aure, Gjemnes, Averøy og Kristiansund verdi 1 eller 2. 25 % gir alternativet 1 eller 2, den laveste andelen av de fire alternativene som innbyggerne blir bedt om å ta stilling til.
- Mål for kommunen med høyest score: Sikre livskraftige lokalsamfunn, et godt lokaldemokrati og bedre nærings- og samfunnsutvikling.
- Tjenester det er viktigst å ha nært tilgjengelig: Helsetjenester og pleie og omsorg i institusjon.





**Opinion:**

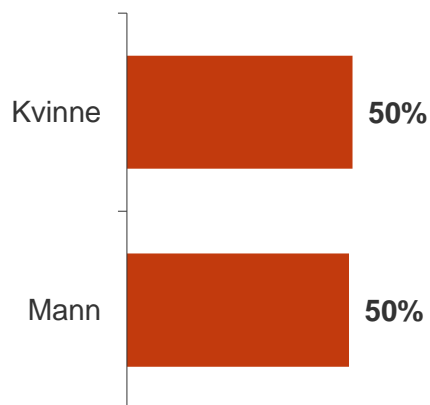
## **Utvalget i undersøkelsen**

Opinion AS

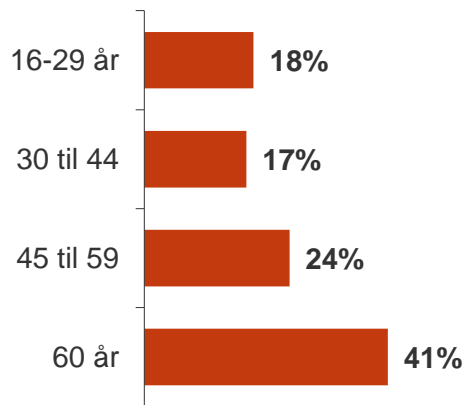
April 2016

# Utvalget: Innbyggere i Halså kommune, 16 år+

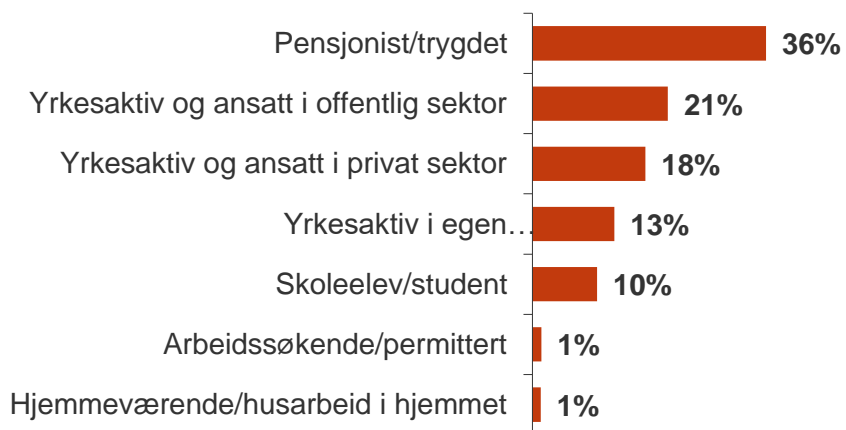
## Kjønn



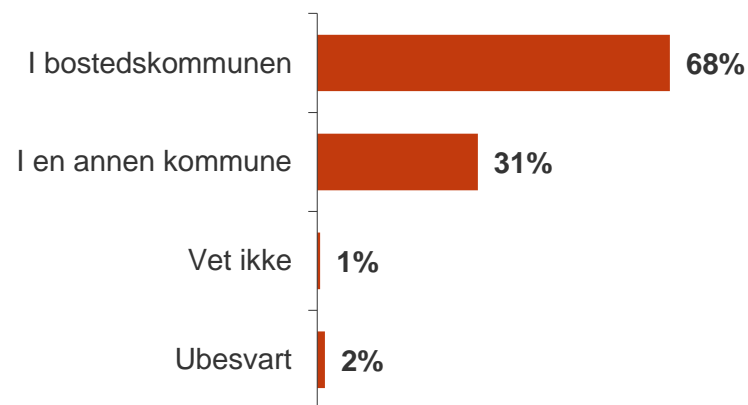
## Alder



## Yrkesaktiv/under utdanning



## Hvor ligger arbeids-/utdanningssted?







**Opinion:**

## **Resultater fra spørreundersøkelsen**

Presentert i den rekkefølgen som spørsmålene er stilt i telefonundersøkelsen

Opinion AS

April 2016

# 2 av 3 synes spørsmålet om kommunesammenslåing er viktig

1. Hvor viktig er spørsmålet om kommunesammenslåing for deg? Du kan svare på en skala fra 1-5, der 1 er svært uviktig og 5 er svært viktig.



n=200

- 66 % av kommunens innbyggere oppgir at spørsmålet om kommunesammenslåing er viktig for dem, 10 % svarer ganske eller svært uviktig, mens 23 % velger midtpunktet.
- Det er signifikant flere over 45 år (36 %) enn under 45 år (20 %) som svarer «svært viktig».
- Det er ingen signifikante forskjeller mellom kvinner og menn.

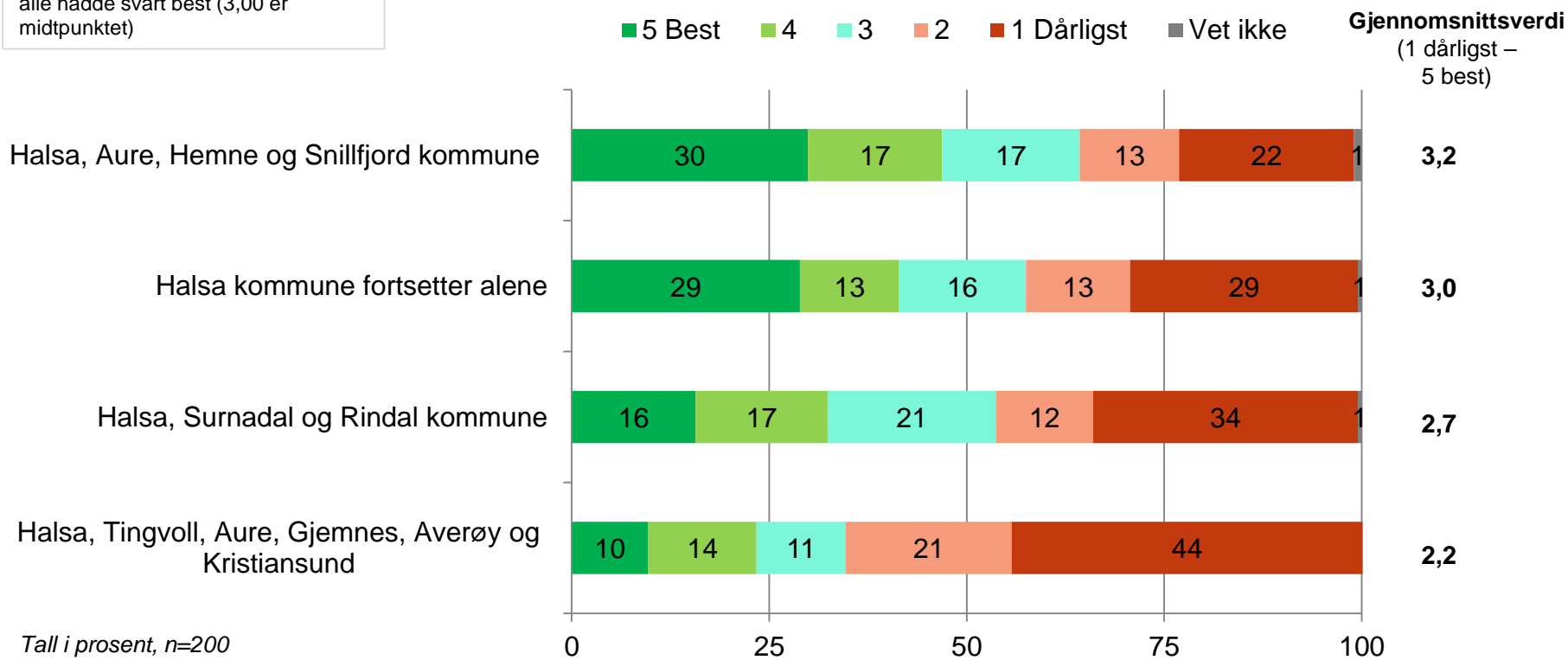
	Mann	Kvinne	16-29 år	30 til 44	45 til 59	60 år+
BASE	99	101	36	34	48	81
5	27%	33%	24%	16%	37%	34%
4	37%	35%	45%	44%	35%	30%
3	22%	24%	23%	28%	17%	24%
2	8%	5%	8%	13%	5%	3%
1	7%	2%			6%	8%
<b>Snitt</b>	<b>3,7</b>	<b>3,9</b>	<b>3,8</b>	<b>3,6</b>	<b>3,9</b>	<b>3,8</b>

Gjennomsnitt: Verdi 1,0 dersom alle hadde svart svært uviktig, verdi 5,0 dersom alle hadde svart svært viktig.

# Sammenslåingsalternativ: Halsa, Aure, Hemne og Snillfjord får høyest score, «storkommunen» med Kristiansund får lavest score

2. Halsa kommune vurderer nå å slå seg sammen med andre kommuner. Jeg ber deg vurdere fire alternativ på en skala fra 1 til 5, der 1 er dårligst og 5 er best.

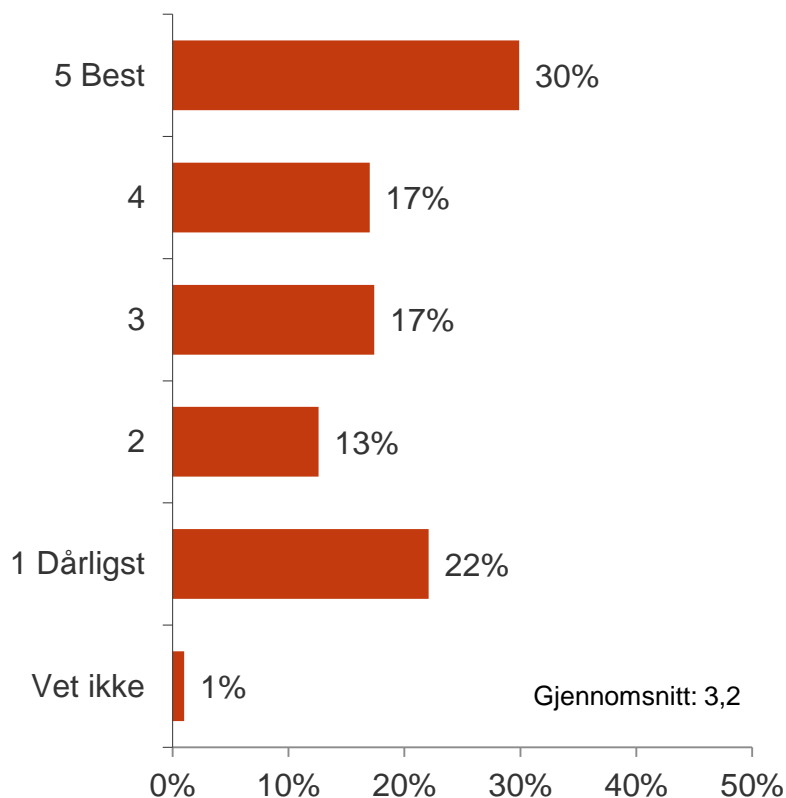
**Gjennomsnittsverdi:** 1,00 dersom alle hadde svart dårligst, 5,00 dersom alle hadde svart best (3,00 er midtpunktet)



Tall i prosent, n=200  
Alternativer er randomisert  
Sortert på «Best» (verdi 5-1)

# Halsa, Aure, Hemne og Snillfjord kommune slår seg sammen

2. Halsa kommune vurderer nå å slå seg sammen med andre kommuner. Jeg ber deg vurdere fire alternativ på en skala fra 1 til 5, der 1 er dårligst og 5 er best.



n=200

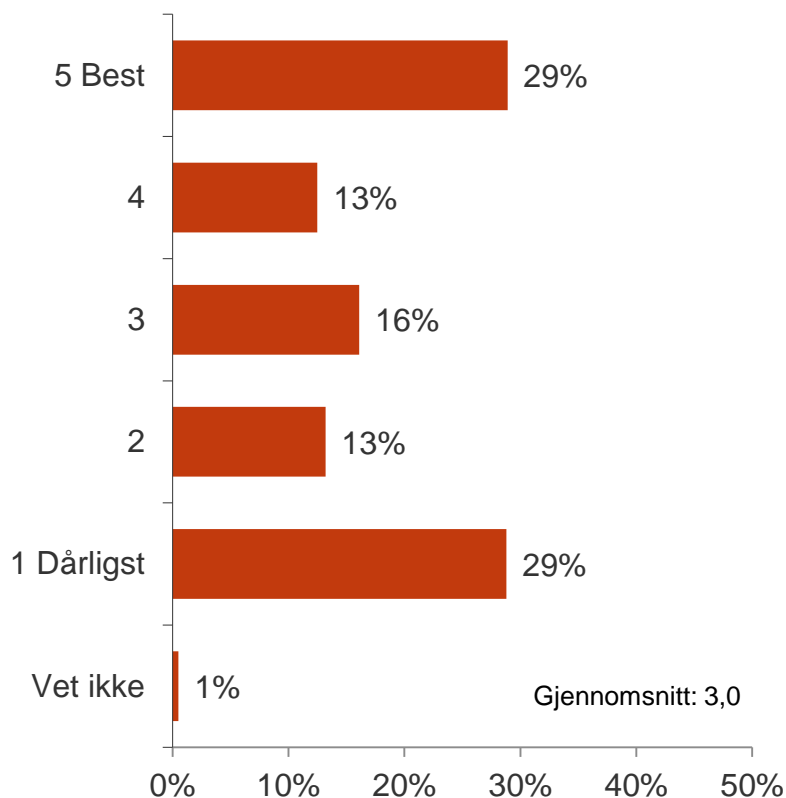
- Signifikant flere gir alternativet Halsa, Aure, Hemne og Snillfjord verdi 4 eller 5 (47 %) enn verdi 1 eller 2 (35 %). 17 % velger midtpunktet på skalaen.
- Det er ingen signifikante forskjeller mellom kvinner og menn eller mellom aldersgruppene. Se gjennomsnittsverdier i tabellen under.

	Mann	Kvinne	16-29 år	30 til 44	45 til 59	60 år+
BASE	99	101	36	34	48	81
5	30%	30%	38%	23%	28%	31%
4	19%	15%	8%	28%	18%	16%
3	15%	20%	16%	16%	21%	17%
2	13%	12%	16%	8%	14%	12%
1	24%	20%	23%	24%	19%	23%
<b>Snitt</b>	<b>3,2</b>	<b>3,2</b>	<b>3,2</b>	<b>3,2</b>	<b>3,2</b>	<b>3,2</b>

Gjennomsnitt: Verdi 1,0 dersom alle hadde dårligst, verdi 5,0 dersom alle hadde svart dårligst.

# Halsa kommune fortsetter alene, det vil si, slår seg ikke sammen med noen andre kommuner

2. Halsa kommune vurderer nå å slå seg sammen med andre kommuner. Jeg ber deg vurdere fire alternativ på en skala fra 1 til 5, der 1 er dårligst og 5 er best.



n=200

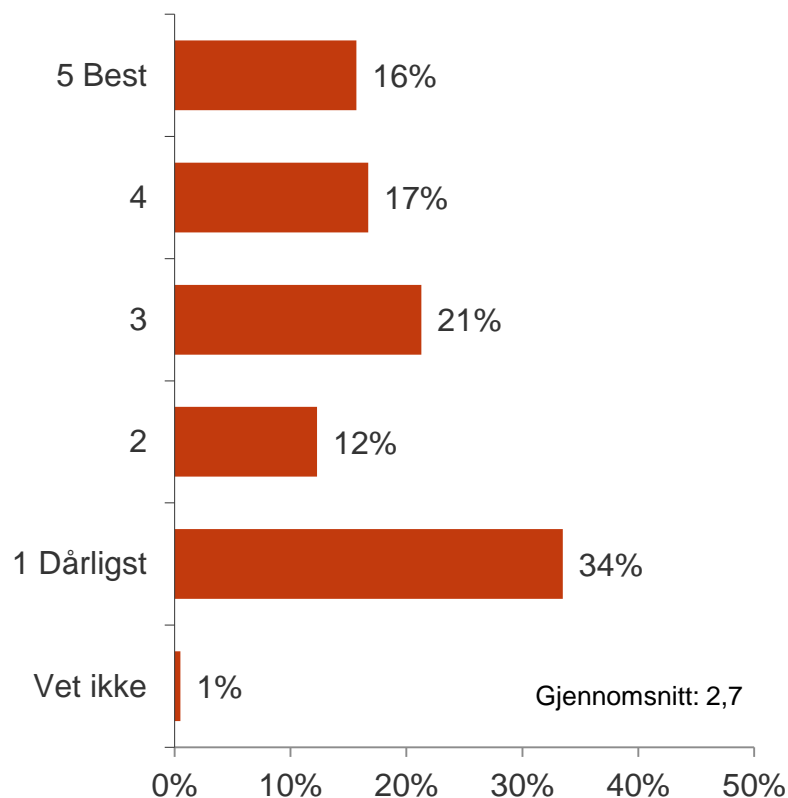
- Kommunens innbyggere er nokså delt i spørsmålet om det å fortsette alene er et godt eller dårlig alternativ for Halsa. Like mange oppgir verdien 4 eller 5 (42 %) som 1 eller 2 (42 %). 16 % velger midtpunktet på skalaen.
- De som er mellom 30-44 år mener i større grad enn de andre aldersgruppene at det å stå alene er best.

	Mann	Kvinne	16-29 år	30 til 44	45 til 59	60 år+
BASE	99	101	36	34	48	81
5	31%	27%	23%	41%	28%	28%
4	11%	14%	17%	12%	10%	12%
3	18%	15%	31%	12%	12%	14%
2	8%	18%	8%	23%	12%	12%
1	32%	25%	21%	12%	38%	34%
<b>Snitt</b>	<b>3,0</b>	<b>3,0</b>	<b>3,1</b>	<b>3,5</b>	<b>2,8</b>	<b>2,9</b>

Gjennomsnitt: Verdi 1,0 dersom alle hadde dårligst, verdi 5,0 dersom alle hadde svart dårligst.

# Halsa, Surnadal og Rindal kommune slår seg sammen

2. Halsa kommune vurderer nå å slå seg sammen med andre kommuner. Jeg ber deg vurdere fire alternativ på en skala fra 1 til 5, der 1 er dårligst og 5 er best.



n=200

- Signifikant flere gir alternativet Halsa, Surnadal og Rindal verdi 1 eller 2 (46 %) enn verdi 1 eller 2 (33 %). Det er med andre ord ikke dette alternativet innbyggerne mener er det beste. 21 % velger midtpunktet på skalaen.
- Flere menn enn kvinner mener dette er et dårlig alternativ, mens det er relativt små forskjeller mellom aldersgruppene.

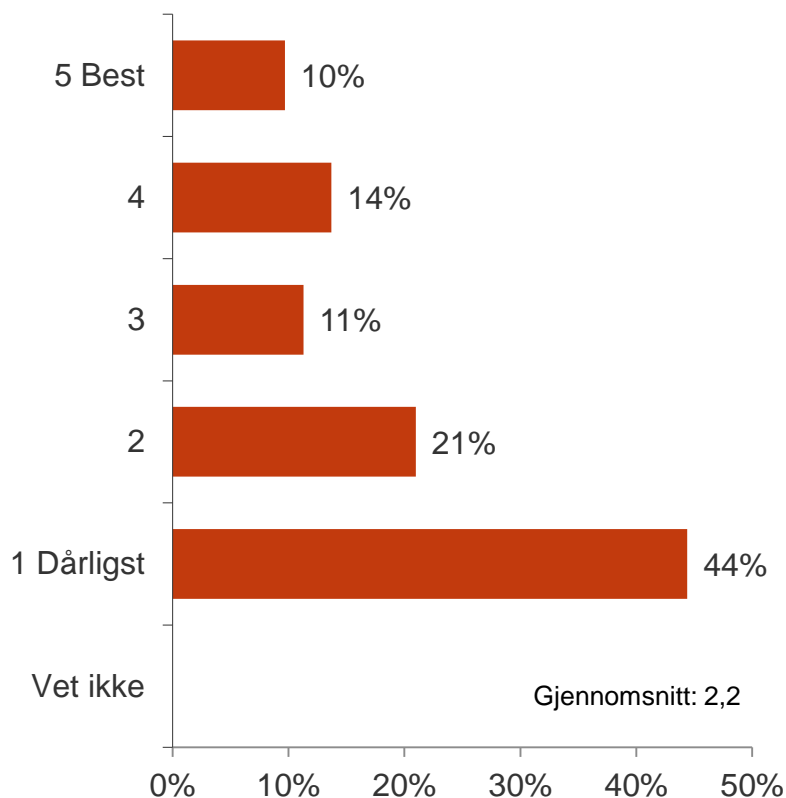
	Mann	Kvinne	16-29 år	30 til 44	45 til 59	60 år+
BASE	99	101	36	34	48	81
5	11%	20%	17%	8%	19%	17%
4	12%	21%	24%	15%	7%	20%
3	25%	18%	14%	36%	29%	14%
2	13%	11%	14%	12%	9%	14%
1	38%	29%	31%	29%	37%	35%
<b>Snitt</b>	<b>2,4</b>	<b>2,9</b>	<b>2,8</b>	<b>2,6</b>	<b>2,6</b>	<b>2,7</b>

Gjennomsnitt: Verdi 1,0 dersom alle hadde dårligst, verdi 5,0 dersom alle hadde svart dårligst.



# Halsa, Tingvoll, Aure, Gjemnes, Averøy og Kristiansund kommune slår seg sammen

2. Halsa kommune vurderer nå å slå seg sammen med andre kommuner. Jeg ber deg vurdere fire alternativ på en skala fra 1 til 5, der 1 er dårligst og 5 er best.



n=200

- Et klar flertall av innbyggerne (65 %) gir alternativet Halsa, Tingvoll, Aure, Gjemnes, Averøy og Kristiansund verdi 1 eller 2. 25 % gir alternativet 1 eller 2, den laveste andelen av de fire alternativene som innbyggerne blir bedt om å ta stilling til.
- Den yngste og eldste aldersgruppen synes dette alternativet er dårligere enn gruppene 30-44 år og 45-59 år.

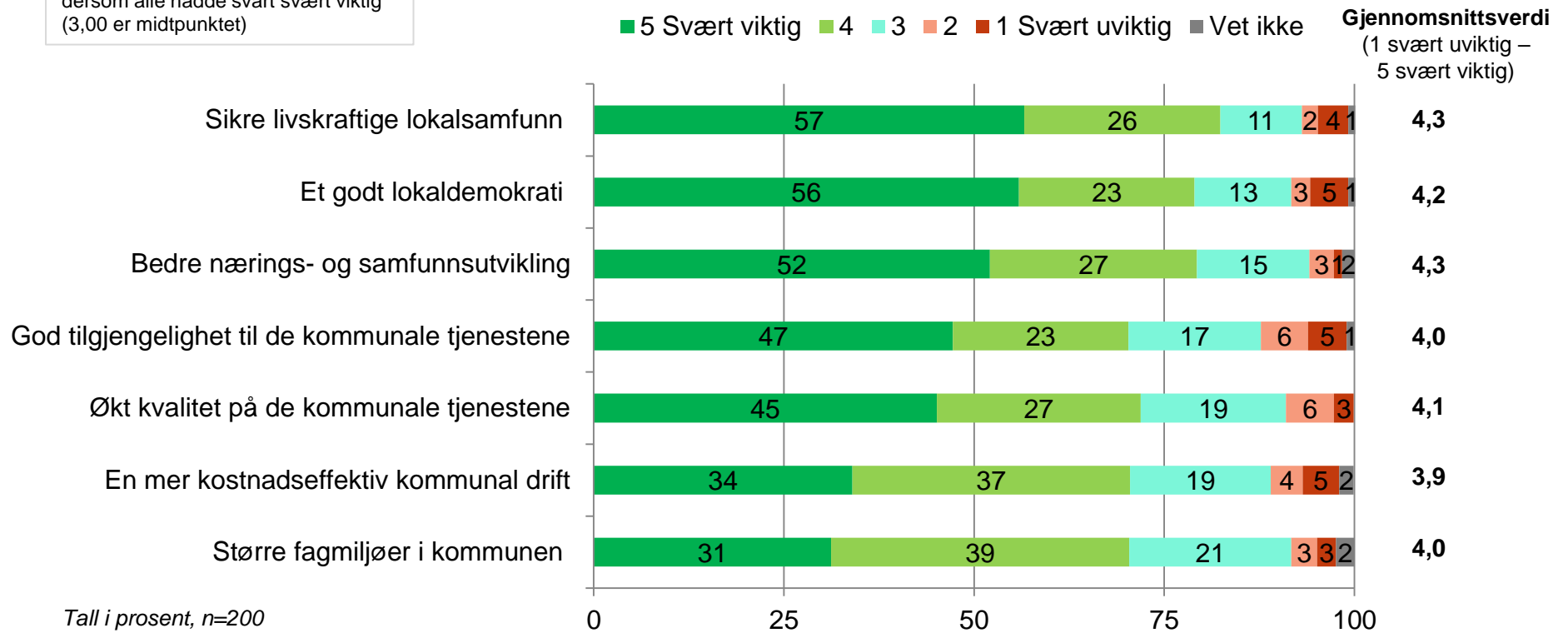
	Mann	Kvinne	16-29 år	30 til 44	45 til 59	60 år+
BASE	99	101	36	34	48	81
5	11%	8%		12%	18%	8%
4	13%	15%	16%	16%	12%	13%
3	11%	12%	16%	20%	14%	4%
2	21%	21%	31%	12%	15%	24%
1	44%	45%	38%	40%	41%	51%
<b>Snitt</b>	<b>2,3</b>	<b>2,2</b>	<b>2,1</b>	<b>2,5</b>	<b>2,5</b>	<b>2,0</b>

Gjennomsnitt: Verdi 1,0 dersom alle hadde dårligst, verdi 5,0 dersom alle hadde svart dårligst.

# Mål med høyest score: Sikre livskraftige lokalsamfunn, et godt lokaldemokrati og bedre nærings- og samfunnsutvikling

3. Kommunene kan ha flere mål for en kommunesammenslåing. Jeg vil nå lese opp noen slike mål og be deg vurdere hvor viktig hvert mål er for deg. Du kan svare på en skala fra 1 til 5, hvor 1 er svært uviktig og 5 er svært viktig.

**Gjennomsnittsverdi:** 1,00 dersom alle hadde svart svært uviktig 5,00 dersom alle hadde svart svært viktig (3,00 er midtpunktet)



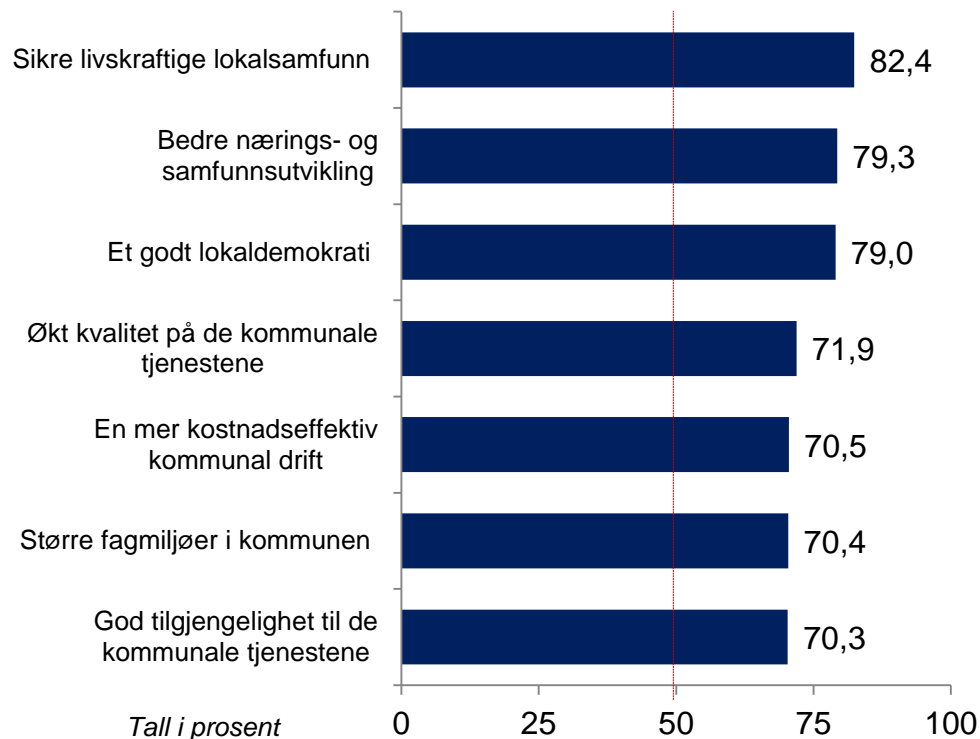
Tall i prosent, n=200  
Mål er randomisert  
Sortert på «Svært viktig» (verdi 5-1)

# Mål med høyest score: Sikre livskraftige lokalsamfunn, et godt lokaldemokrati og bedre nærings- og samfunnsutvikling

3. Kommunene kan ha flere mål for en kommunesammenslåing. Jeg vil nå lese opp noen slike mål og be deg vurdere hvor viktig hvert mål er for deg. Du kan svare på en skala fra 1 til 5, hvor 1 er svært viktig og 5 er svært viktig.

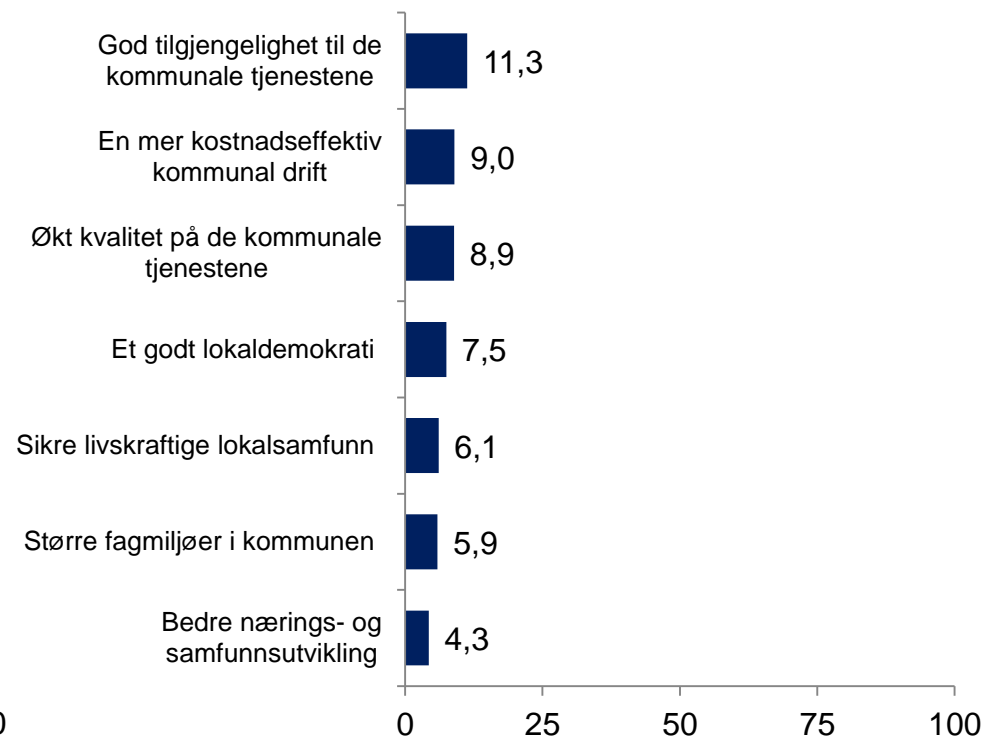
## Viktig (verdi 4+5)

■ Halsa (n=200)



## Mindre viktig (verdi 1+2)

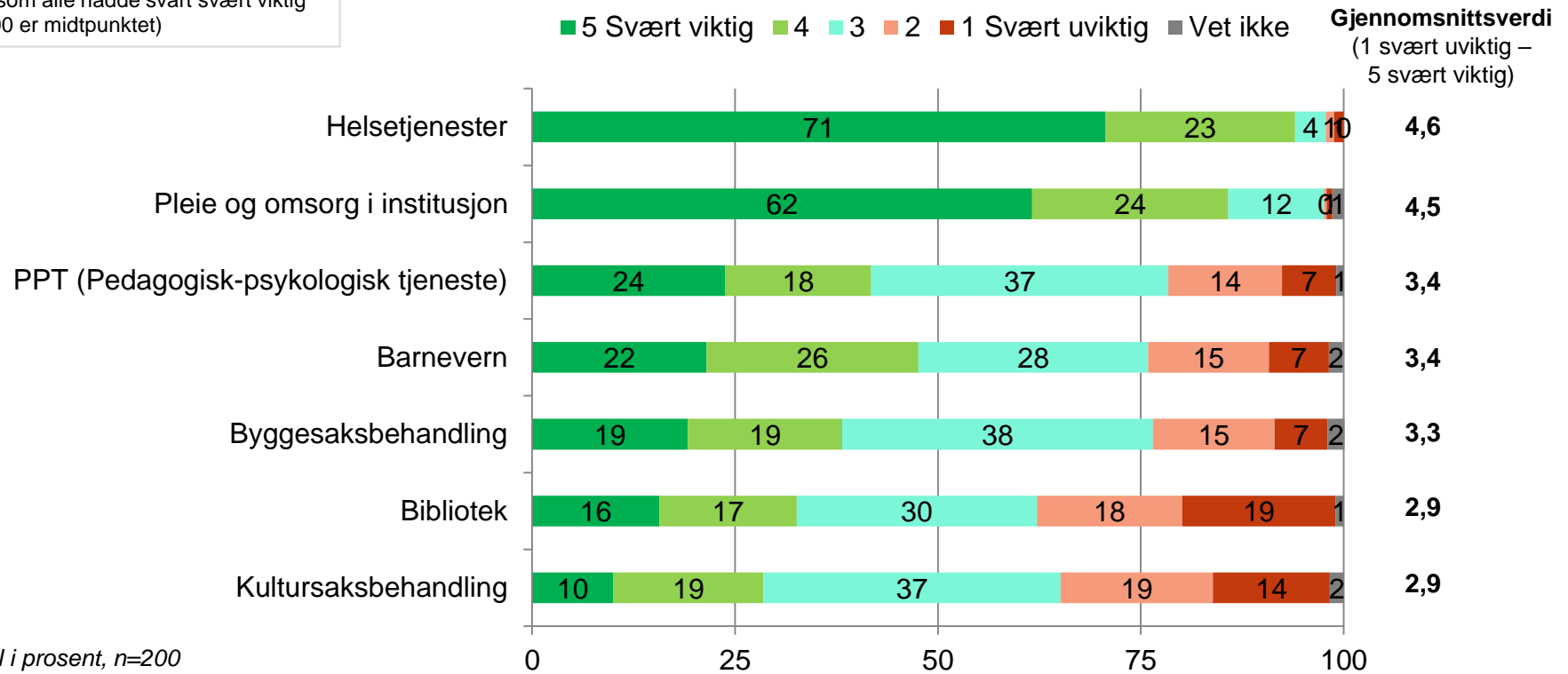
■ Halsa (n=200)



# Tjenester det er viktigst å ha nært tilgjengelig: Helsetjenester og pleie og omsorg i institusjon

4. Hvis det blir kommunesammenslåing, hvor uviktig eller viktig er avstanden til de følgende tjenester for deg? Vil du si avstanden er svært uviktig (1), ganske uviktig (2), verken viktig eller uviktig (3), ganske viktig (4) eller svært viktig (5)?

**Gjennomsnittsverdi:** 1,00 dersom alle hadde svart svært uviktig 5,00 dersom alle hadde svart svært viktig (3,00 er midtpunktet)



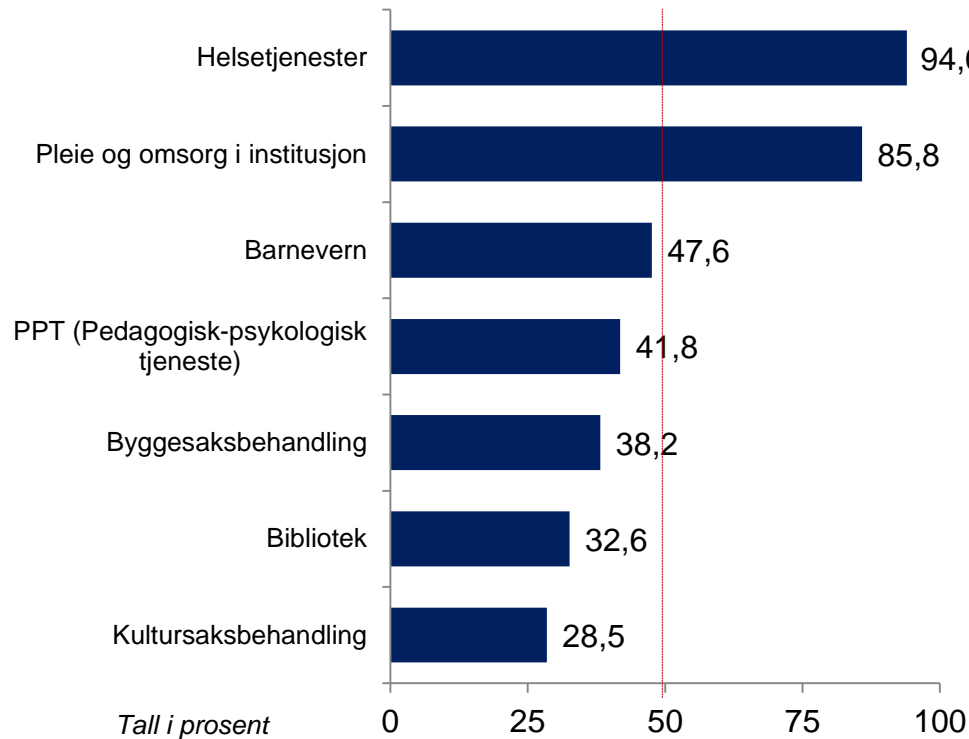
Tall i prosent, n=200  
Tjenester er randomisert  
Sortert på «Svært viktig» (verdi 5-1)

# Tjenester det er viktigst å ha nært tilgjengelig: Helsetjenester og pleie og omsorg i institusjon

4. Hvis det blir kommunesammenslåing, hvor uviktig eller viktig er avstanden til de følgende tjenester for deg? Vil du si avstanden er svært uviktig (1), ganske uviktig (2), verken viktig eller uviktig (3), ganske viktig (4) eller svært viktig (5)?

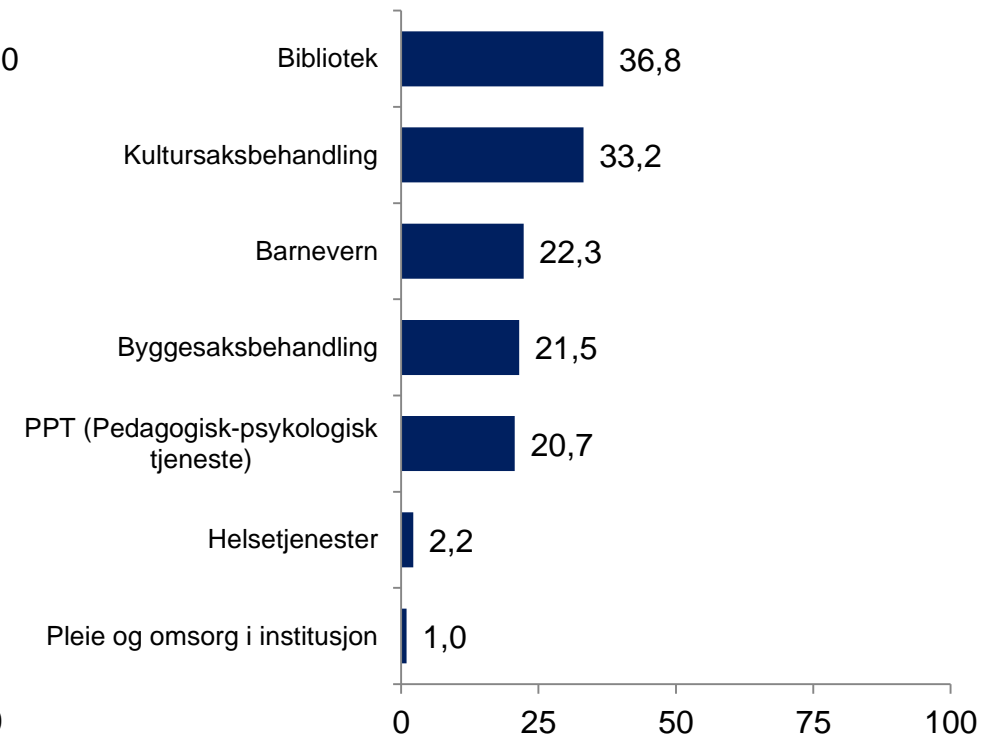
## Viktig (verdi 4+5)

■ Halsa (n=200)



## Mindre viktig (verdi 1+2)

■ Halsa (n=200)





Innsikt som bringer deg videre

**opinion.no**

Opinion AS  
Maridalsveien 13E  
0178 OSLO  
T: 21 300 400  
E: [post@opinion.no](mailto:post@opinion.no)