



Opinion:

Innbyggerundersøkelse Kommunereformen

Undersøkelse gjennomført i
Gjemnes kommune

Opinion AS
April 2016

Oppdragsbeskrivelse

Oppdragsgiver	Gjemnes kommune
Kontaktperson	Birgit Eliassen, rådmann
Formål	Innbyggerundersøkelse i forbindelse med kommunereformen basert på et representativt utvalg
Metode	Kvantitativ, telefonundersøkelse, sannsynlighetsutvelging
Utvalgsområde/univers	Innbyggere i Gjemnes kommune, 16 år og eldre
Vekting	Data er vektet på kjønn og alder for å gjenspeile sammensetningen i kommunen
Antall intervju (n=)	n=300
Feilmargin	Ved en base på 300 (n=300), der vi har en populasjonsstørrelse på ca. 1926, kan vi med 95% sannsynlighet si at det riktige resultatet ligger innenfor $\pm 2,3$ og $\pm 5,2$ prosentpoeng, avhengig av prosentresultatets størrelse. Usikkerheten er størst ved et prosentresultat på 50% og minst ved prosentresultater på 5%/95%. Se feilmargintabell side 5.
Feltperiode	4. – 10. april 2016
Ansv konsulent Opinion	Henrik Høidahl, hh@opinion.no , tlf. 992 61 015

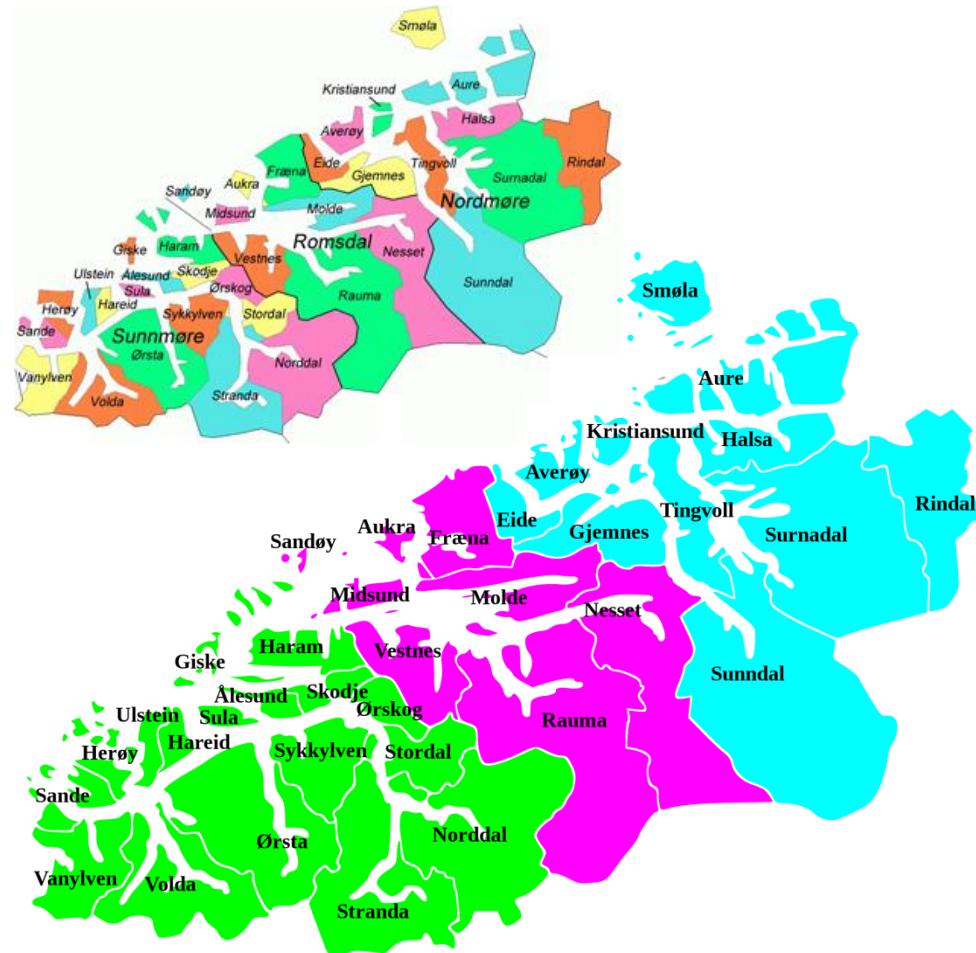
Kommunereformen

Kommunesammenslåing er blitt satt på agendaen de siste årene. Det er 50 år siden forrige kommunereform og mye har skjedd når det gjelder oppgaver og ansvar siden den gang. Stortinget har gitt tilslutning til å gjennomføre en ny kommunereform som skal gi ny kommunestruktur og nye oppgaver til kommunene. Målet er større og mer robuste kommuner. Dette anses nødvendig for å møte morgendagens utfordringer og stadig økte forventninger blant innbyggerne.

En innbyggerhøring, som verktøy i kommunereformen, vil bidra til

- 1) å gi innspill og kunnskap, blant annet til de folkevalgte, om hva det er innbyggerne i kommunen er opptatt av og hvor de føler tilhørighet,
- 2) å identifisere innbyggernes syn på kommunesammenslåing
- 3) at kommunereformen får økt oppmerksomhet og heve innbyggernes engasjement om reformen.

I denne rapporten er resultatene på hovedtallsnivå (totalbasen) lagt inn i grafene. Signifikante forskjeller mellom kvinner og menn og mellom aldersgrupper er også kommentert. For nedbrytninger på bakgrunnsspørsmål vises det til resultattabeller i Excel.



Kilde:

- <https://no.wikipedia.org/>
- <https://en.wikipedia.org/>

Om undersøkelsen

Utvalgssammensetning og representativitet

- Målgruppen, 16 år og eldre, kan identifiseres i sentralt befolkningsregister
- I hvert område av kommunen trekkes det et tilfeldig utvalg, der alle har den samme muligheten til å bli valgt
- Utvalget tilrettelegges med andre ord ved sannsynlighetsutvelging
- Det trekkes utvalg på postnummer
- Det gir et godt og representativt utvalg i tettstedene, og dermed i kommunen totalt sett, der også spredt bebyggelse inngår
- Videre vektes det på kjønn og alder slik at utvalget i undersøkelsen gjenspeiler befolkningssammensetningen i kommunen

Kontrollrutiner

- Samarbeidspartner på datainnsamling, Norstat Norge AS, og Opinion AS har gode kvalitetsrutiner for å avdekke utvalgsskjevheter og eventuelle feil i forbindelse med datainnsamlingen. Disse rutinen inkluderer:
 1. Riktig rekruttering/opplæring av intervjuere
 2. Innlytting/veiledning gjennomført av spesialopplærte veiledere/intervjuledere på det enkelte produksjonssted
 3. Dialerstatistikk på den enkelte intervjuers arbeidstid, herunder gjennomsnittlig intervjutid, antall bortfall og pålogget tid
 4. Kontroll av svarmønstre på intervjuernivå, hvor det fokuseres på eventuelle avvik i svargivning
 5. Minst mulig grunnlag for at intervjuer skal kunne påvirke utvelgingen av respondenter
 6. Råmaterialet er nøye gjennomgått før vekting av data, videre bearbeiding og rapportering



Feilmargintabell

Alle undersøkelser er beheftet med feilmarginer. Feilmarginene knytter seg i hovedsak til statistisk usikkerhet. Dette er utvalgsskjevheter, som medfører at utvalget ikke er identisk med universet eller målgruppen. Ulikheter kan knytte seg til bestemte kjennetegn eller adferd.

Feilmarginene ved ulike utvalgsstørrelser og prosentresultat ved 95% signifikansnivå er vist i tabellen til høyre.


Ved en base på **300 (n=300)**, der vi har en populasjonsstørrelse på **ca. 1926**, kan vi med 95% sannsynlighet si at det riktige resultatet ligger innenfor **± 2,3 og ± 5,2** prosentpoeng, avhengig av prosentresultatets størrelse. Usikkerheten er størst ved et prosentresultat på 50% og minst ved prosentresultater på 5%/95%.

	Prosentresultat									
	5,0 %	10,0 %	15,0 %	20,0 %	25,0 %	30,0 %	35,0 %	40,0 %	45,0 %	50,0 %
Utvalgsstørrelse										
100	4,2 %	5,7 %	6,8 %	7,6 %	8,3 %	8,7 %	9,1 %	9,4 %	9,5 %	9,5 %
150	3,4 %	4,6 %	5,5 %	6,1 %	6,7 %	7,0 %	7,3 %	7,5 %	7,6 %	7,7 %
200	2,9 %	3,9 %	4,7 %	5,2 %	5,7 %	6,0 %	6,3 %	6,4 %	6,5 %	6,6 %
250	2,5 %	3,5 %	4,1 %	4,6 %	5,0 %	5,3 %	5,5 %	5,7 %	5,8 %	5,8 %
300	2,3 %	3,1 %	3,7 %	4,2 %	4,5 %	4,8 %	5,0 %	5,1 %	5,2 %	5,2 %

Hovedfunn: Sammenslåingsalternativ

Hvor viktig er kommunereformen? Vurdering av kommunesammenslåingsalternativ

- 75 % av kommunens innbyggere svarer at spørsmålet om kommunesammenslåing er ganske (32 %) eller svært (43 %) viktig for dem. Kun 8 % oppgir uviktig.
- Sammenslåingsalternativ for Gjemnes kommune: Innbyggerne er relativt delt i synet på hva som er best



- Gjennomsnittsverdi: 1,00 dersom alle hadde svart dårligst, 5,00 dersom alle hadde svart best (3,00 er midtpunktet).

Vurdering av sammenslåingsalternativ

- **Null-alternativet:** Omtrent like mange oppgir verdi 4 eller 5 (40%) som verdi 1 eller 2 (45 %). Forskjellen er ikke statistisk signifikant.
- Kommunens innbyggere er nokså delt i spørsmålet om det å inngå en ny kommune med **Molde** som kommunesenter. Mens det er 41 % som oppgir verdi 4 eller 5, er det 46 % som svarer verdi 1 eller 2. Forskjellen er ikke statistisk signifikant.
- Signifikant gir alternativet Gjemnes + **Kristiansund** verdi 1 eller 2 (47 %) enn verdi 4 eller 5 (34 %). Av de tre alternativene innbyggerne blir bedt om å ta stilling til, er det dette som får lavest score. 19 % legger seg på midtpunktet på skalaen.
- Innbyggerne gir på ingen måte noe entydig svar på hvilket alternativ de mener er best dersom det uansett blir bestemt at Gjemnes kommune skal slå seg sammen med andre kommuner: 50 % peker på Molde, 46 % peker på Kristiansund.
- Det er signifikant flere som mener at det er mest naturlig at hele kommunen (54 %) enn deler av kommunen (43 %) slås sammen med den andre kommunen ved en kommunesammenslåing.



Opinion:

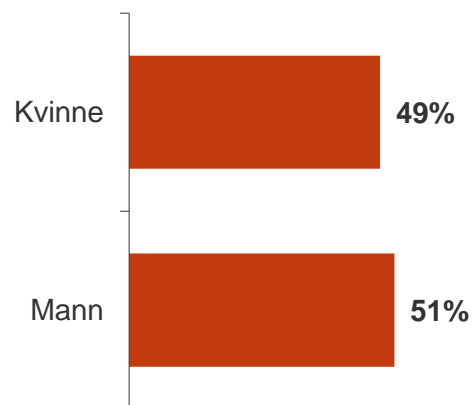
Utvalget i undersøkelsen

Opinion AS

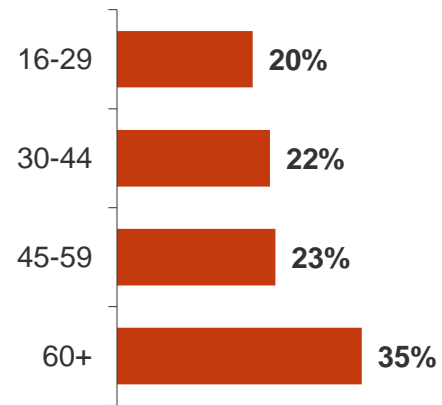
April 2016

Utvalget: Innbyggere i Gjemnes kommune, 16 år+

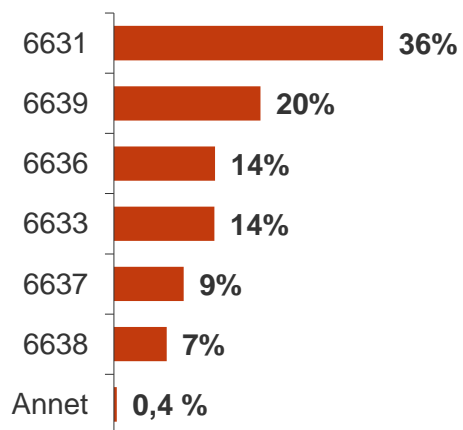
Kjønn



Alder (6 grupper)



Postnummer





Opinion:

Resultater fra spørreundersøkelsen

Presentert i den rekkefølgen som spørsmålene er stilt i telefonundersøkelsen

Opinion AS

April 2016

3 av 4 oppgir at kommunesammenslåing er viktig for dem

1. Hvor viktig er spørsmålet om kommunesammenslåing for deg? Du kan svare på en skala fra 1-5, der 1 er svært uviktig og 5 er svært viktig.



n=300

- 75 % av kommunens innbyggere svarer at spørsmålet om kommunesammenslåing er ganske (32 %) eller svært (43 %) viktig for dem. Kun 8 % oppgir uviktig.
- Det er signifikant flere kvinner (50 %) enn menn (35 %) som svarer svært viktig.
- De over 60 år svarer i større grad enn de yngre aldersgruppene svært viktig.

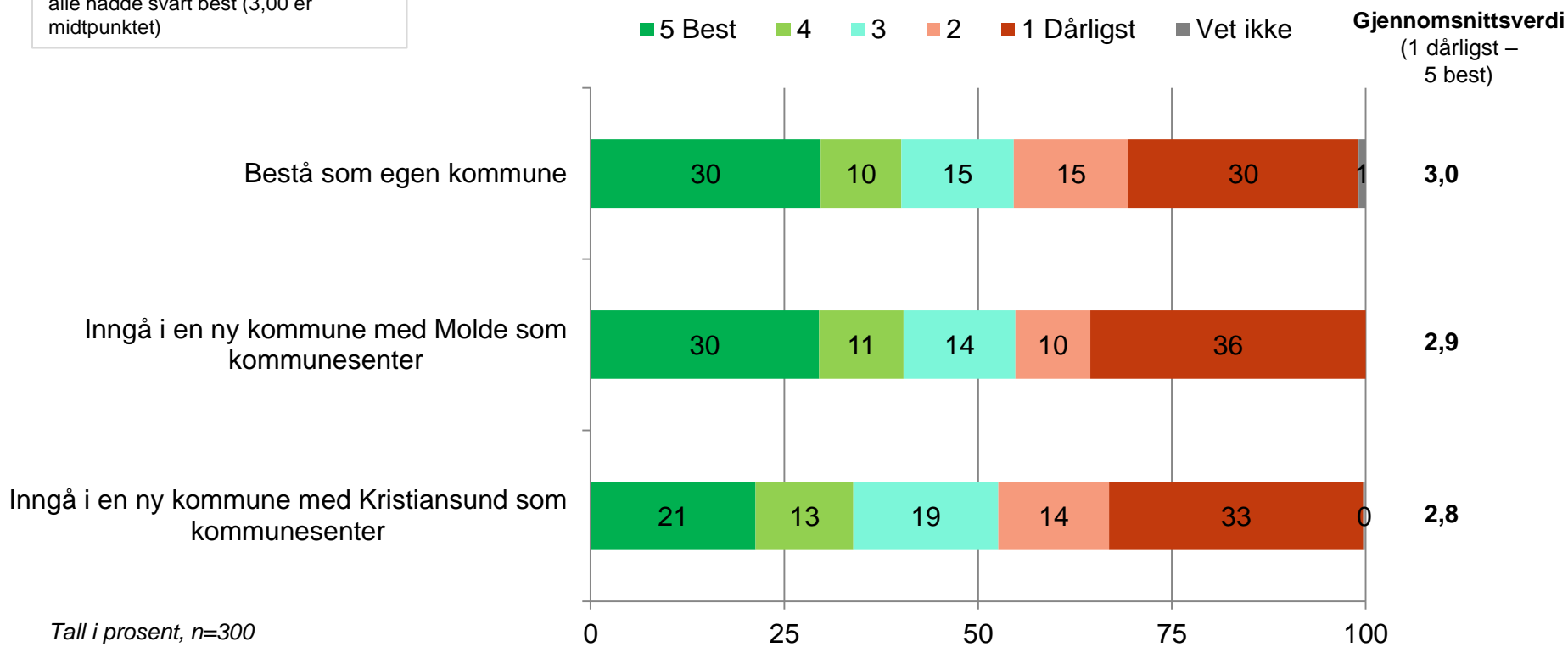
	Mann	Kvinne	16-29 år	30 til 44	45 til 59	60 år+
BASE	154	146	59	66	69	106
5	35 %	50 %	29 %	42 %	37 %	55 %
4	39 %	25 %	40 %	40 %	35 %	21 %
3	17 %	17 %	23 %	12 %	16 %	17 %
2	7 %	6 %	5 %	7 %	10 %	5 %
1	3 %	2 %	3 %		3 %	3 %
Snitt	4,0	4,2	3,9	4,2	3,9	4,2

Gjennomsnitt: Verdi 1,0 dersom alle hadde svart svært uviktig, verdi 5,0 dersom alle hadde svart svært viktig.

Sammenslåingsalternativ for Gjemnes kommune: Innbyggerne er relativt delt i synet på hva som er best

1a. Gjemnes kommune vurderer nå å slå seg sammen med andre kommuner. Jeg ber deg vurdere alternativene på en skala fra 1 til 5, der 1 er dårligst og 5 er best.

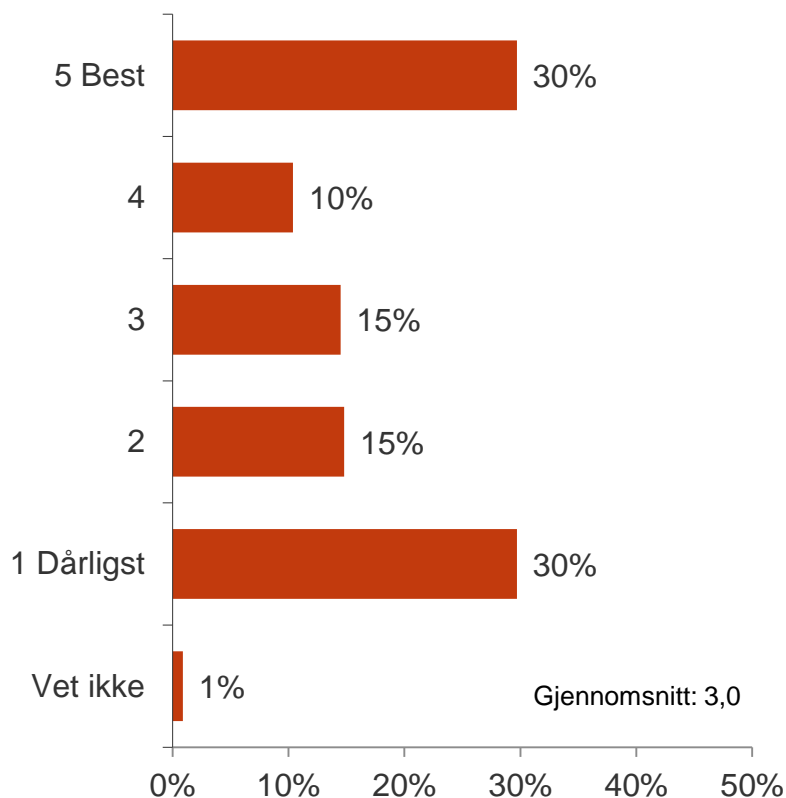
Gjennomsnittsverdi: 1,00 dersom alle hadde svart dårligst, 5,00 dersom alle hadde svart best (3,00 er midtpunktet)



Tall i prosent, n=300
Alternativer er randomisert
Sortert på «Best» (verdi 5-1)

Null-alternativet: Bestå som egen kommune

1a. Gjemnes kommune vurderer nå å slå seg sammen med andre kommuner. Jeg ber deg vurdere alternativene på en skala fra 1 til 5, der 1 er dårligst og 5 er best.



n=300

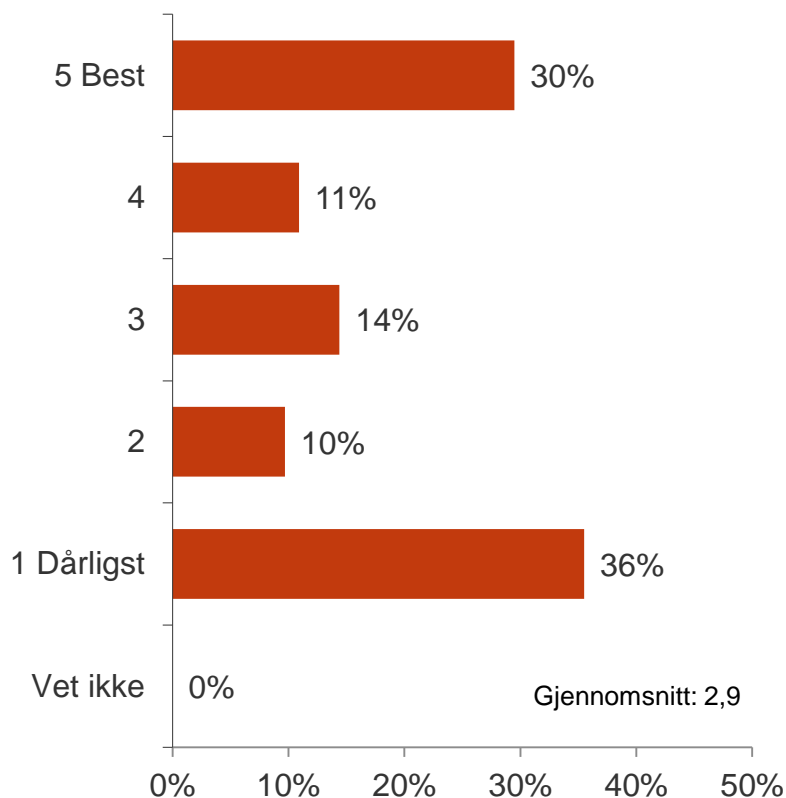
- Omtrent like mange oppgir verdi 4 eller 5 (40%) som verdi 1 eller 2 (45%). Forskjellen er ikke statistisk signifikant.
- Det er en tendens til at aldersgruppen 16-29 år i større grad enn de øvrige aldersgruppene ønsker at Gjemnes skal bestå som egen kommune. Det er ingen signifikante forskjeller mellom kvinner og menn.

	Mann	Kvinne	16-29 år	30 til 44	45 til 59	60 år+
BASE	154	146	59	66	69	106
5	29 %	31 %	39 %	20 %	30 %	31 %
4	13 %	8 %	14 %	18 %	11 %	3 %
3	13 %	16 %	12 %	18 %	12 %	15 %
2	14 %	16 %	20 %	18 %	14 %	11 %
1	32 %	27 %	15 %	25 %	32 %	39 %
Snitt	2,9	3,0	3,4	2,9	2,9	2,8

Gjennomsnitt: Verdi 1,0 dersom alle hadde dårligst, verdi 5,0 dersom alle hadde svart dårligst.

Inngå i en ny kommune med Molde som kommunesenter

1a. Gjemnes kommune vurderer nå å slå seg sammen med andre kommuner. Jeg ber deg vurdere alternativene på en skala fra 1 til 5, der 1 er dårligst og 5 er best.



n=300

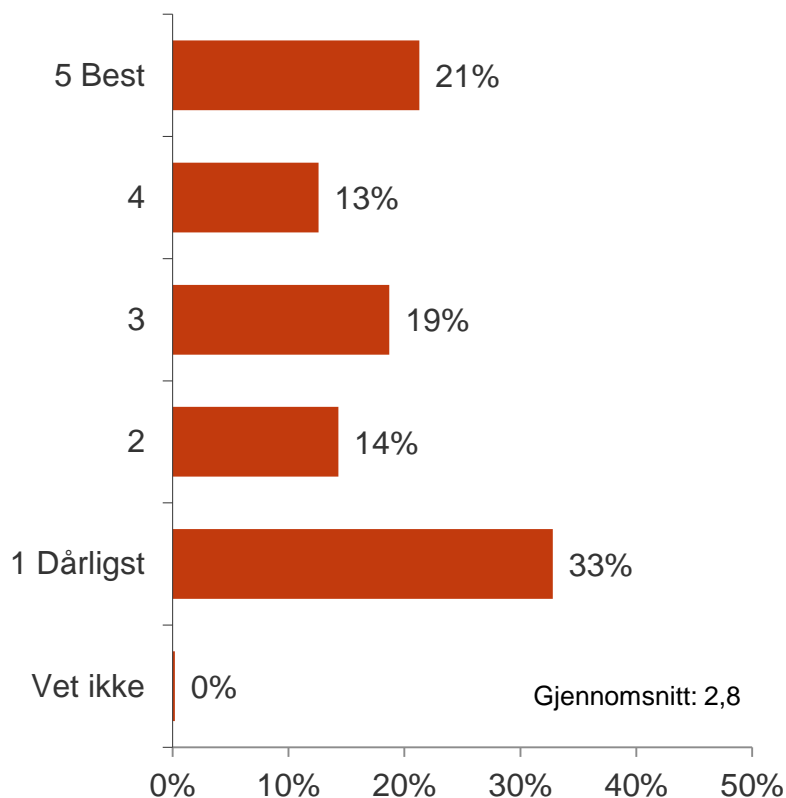
- Kommunens innbyggere er nokså delt i spørsmålet om det å inngå en ny kommune med Molde som kommunesenter. Mens det er 41 % som oppgir verdi 4 eller 5, er det 46 % som svarer verdi 1 eller 2. Forskjellen er ikke statistisk signifikant.
- Det er en tendens til at aldersgruppen 16-29 år i større grad enn de øvrige aldersgruppene mener at dette alternativet er best.

	Mann	Kvinne	16-29 år	30 til 44	45 til 59	60 år+
BASE	154	146	59	66	69	106
5	26 %	34 %	28 %	32 %	30 %	29 %
4	13 %	9 %	15 %	13 %	4 %	12 %
3	17 %	12 %	26 %	10 %	14 %	12 %
2	8 %	11 %	5 %	13 %	11 %	9 %
1	36 %	35 %	26 %	32 %	42 %	39 %
Snitt	2,8	2,9	3,2	3,0	2,7	2,8

Gjennomsnitt: Verdi 1,0 dersom alle hadde dårligst, verdi 5,0 dersom alle hadde svart dårligst.

Inngå i en ny kommune med Kristiansund som kommunesenter

1a. Gjemnes kommune vurderer nå å slå seg sammen med andre kommuner. Jeg ber deg vurdere alternativene på en skala fra 1 til 5, der 1 er dårligst og 5 er best.



n=300

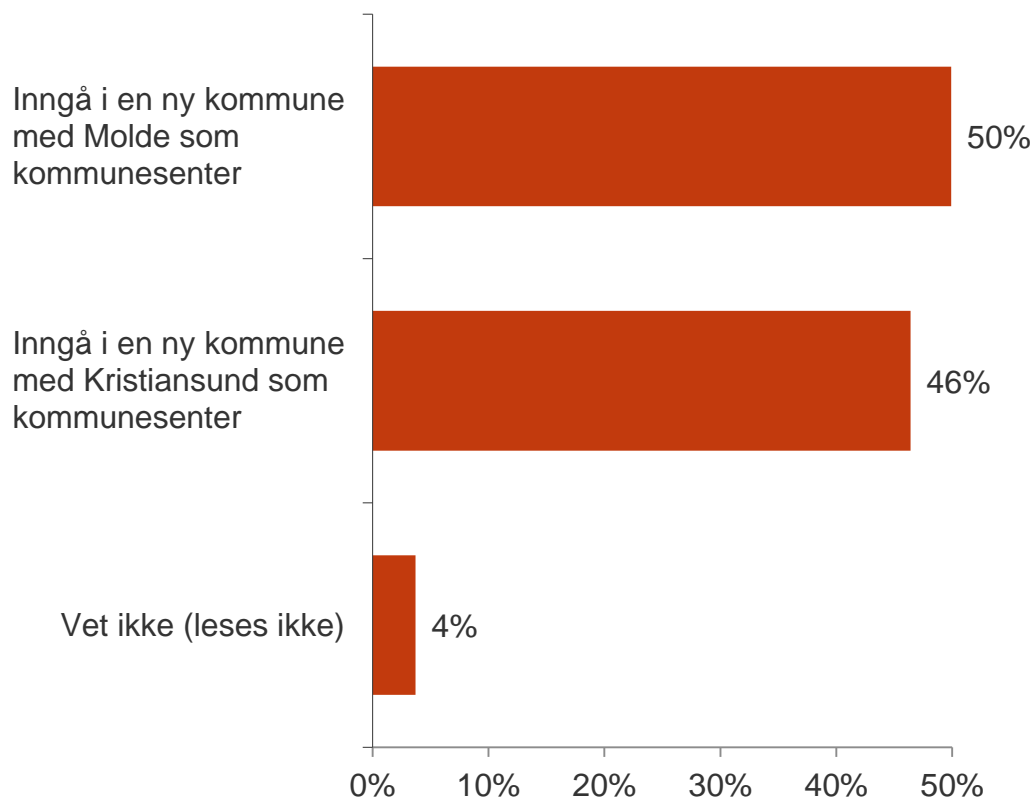
- Signifikant gir alternativet Gjemnes + Kristiansund verdi 1 eller 2 (47 %) enn verdi 4 eller 5 (34 %). Av de tre alternativene innbyggerne blir bedt om å ta stilling til, er det dette som får lavest score. 19 % legger seg på midtpunktet på skalaen.
- Det er ingen signifikante forskjeller mellom kvinner og menn eller mellom aldersgruppene.

	Mann	Kvinne	15-29 år	30 til 44	45 til 59	60 år+
BASE	154	146	59	66	69	106
5	23 %	19 %	14 %	22 %	22 %	25 %
4	12 %	13 %	13 %	12 %	14 %	13 %
3	19 %	19 %	19 %	23 %	20 %	15 %
2	15 %	14 %	19 %	13 %	9 %	16 %
1	31 %	35 %	36 %	30 %	35 %	32 %
Snitt	2,7	2,7	2,5	2,8	2,8	2,8

Gjennomsnitt: Verdi 1,0 dersom alle hadde dårligst, verdi 5,0 dersom alle hadde svart dårligst.

Sammenslåingsalternativ for Gjemnes kommune: Innbyggerne er relativt delt i synet på hva som er best

2. Dersom det uansett blir bestemt at Gjemnes kommune skal slå seg sammen med andre kommuner, hvilket alternativ mener du da er best?



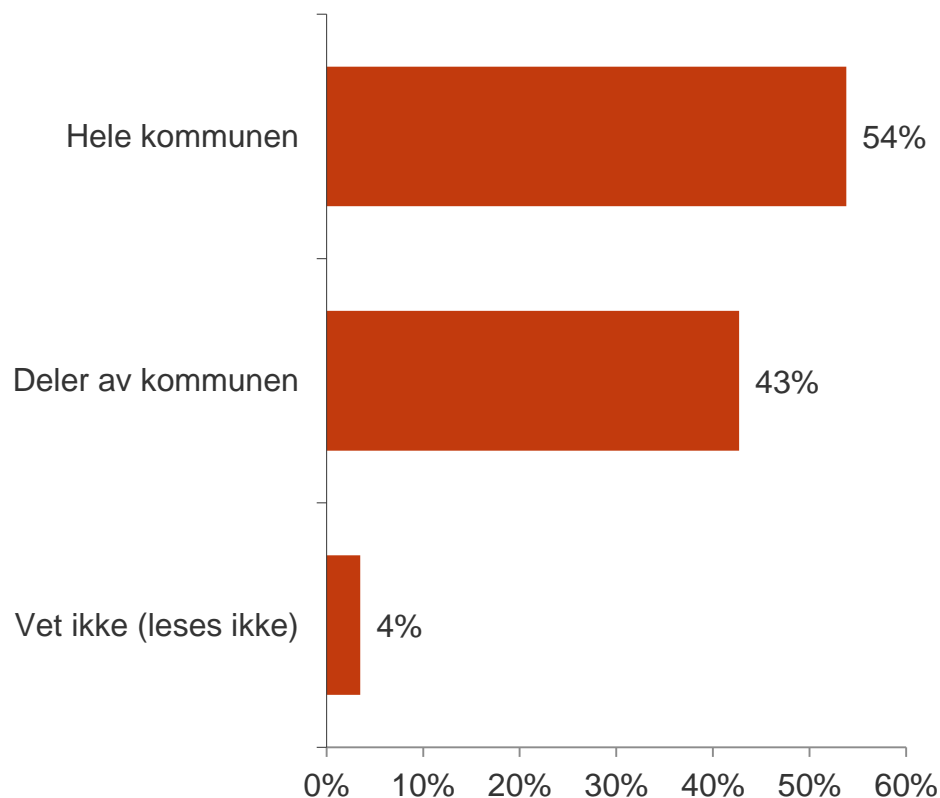
n=300

- Innbyggerne gir på ingen måte noe entydig svar på hvilket alternativ de mener er best dersom det uansett blir bestemt at Gjemnes kommune skal slå seg sammen med andre kommuner: 50 % peker på Molde, 46 % peker på Kristiansund.
- Det er ingen signifikante forskjeller mellom kvinner og menn eller mellom aldersgruppene.

	Mann	Kvinne	15-29 år	30 til 44	45 til 59	60 år+
BASE	154	146	59	66	69	106
1	49 %	51 %	58 %	53 %	47 %	45 %
2	47 %	46 %	37 %	47 %	49 %	50 %
3	4 %	3 %	6 %		4 %	5 %

Et flertall mener det er mest naturlig at hele kommunen slås sammen med den andre kommunen ved en sammenslåing

3. Kommunestyret har lagt til grunn at hele Gjemnes går inn i en ny kommune ved kommunesammenslåing. Vi ønsker å høre din mening. Ved en eventuell kommunesammenslåing, mener du det er mest naturlig at hele kommunen, eller deler av kommunen, slås sammen med den andre kommunen?



n=300

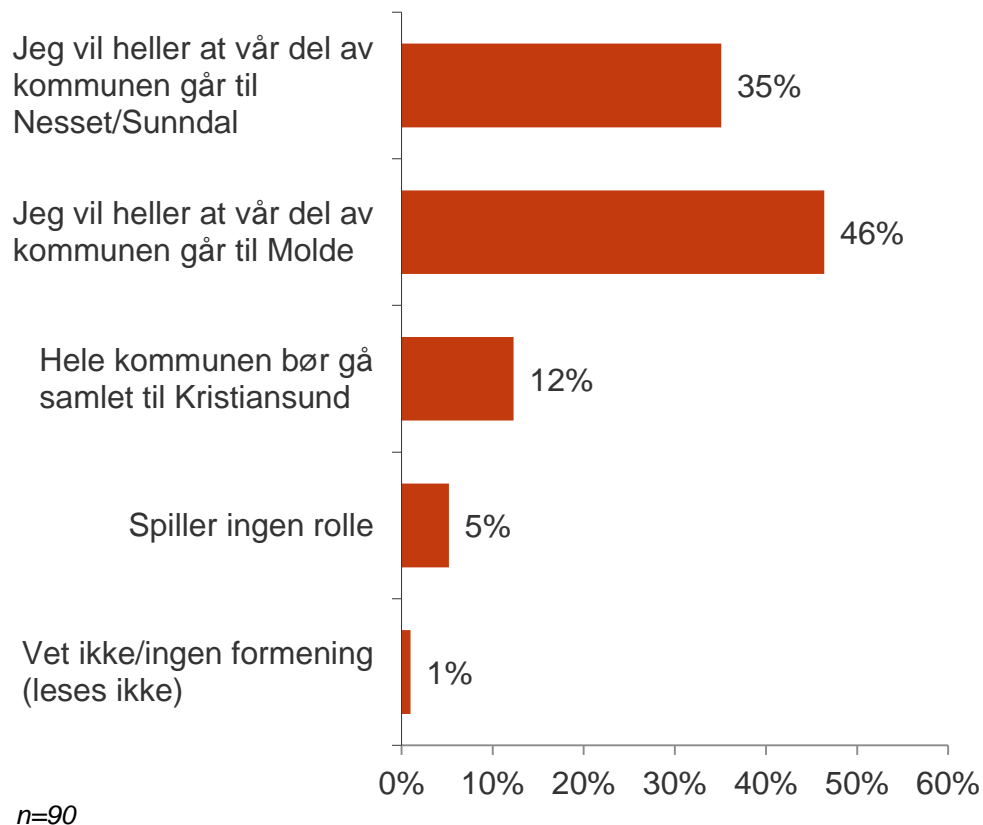
- Det er signifikant flere som mener at det er mest naturlig at hele kommunen (54 %) enn deler av kommunen (43 %) slås sammen med den andre kommunen ved en kommunesammenslåing.
- Det er signifikant flere over 60 år enn under 60 år som mener det er mest naturlig at hele kommunen slås sammen med den andre kommunen. Det er ingen signifikante forskjeller mellom kvinner og menn.

	Mann	Kvinne	15-29 år	30 til 44	45 til 59	60 år+
BASE	154	146	59	66	69	106
1	51 %	57 %	48 %	45 %	50 %	65 %
2	45 %	40 %	43 %	55 %	50 %	30 %
3	4 %	3 %	9 %			5 %

Filter på postnummer 6637, 6636 og 6638: Tendens til at innbyggerne vil gå i retning Molde

5a. Filter: Stilles til postnummer 6637 Flemma, 6636 Angvik og 6638 Osmarka

Kommunestyret har lagt til grunn at hele Gjemnes går inn i en ny kommune ved kommunesammenslåing. Hvordan ser du på dette dersom Gjemnes blir slått sammen med Kristiansund og evt. andre kommuner på Nordmøre?



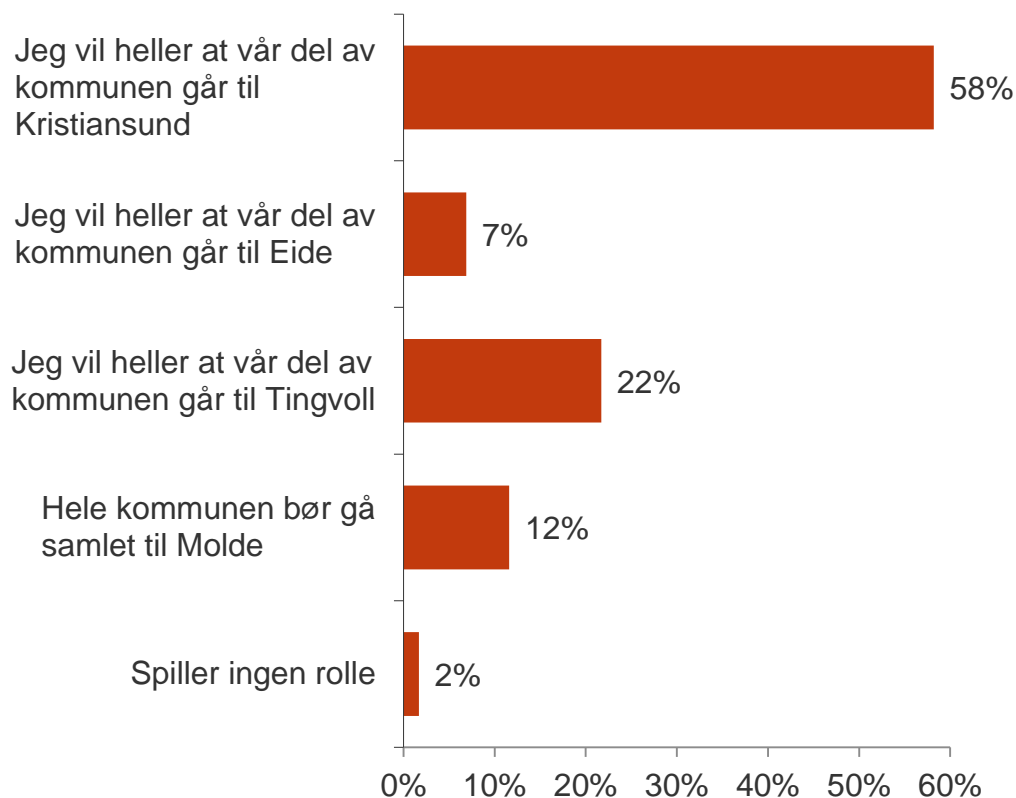
- Det er en *tendens* til at innbyggerne som tilhører postnummer 6637 Flemma, 6636 Angvik og 6638 Osmarka heller vil gå i retning Molde (46 %) enn i retning Nettet/Sunndal (35 %) dersom Gjemnes blir slått sammen med Kristiansund og evt. andre kommuner på Nordmøre. Forskjellen er ikke statistisk signifikant gitt en relativt lav basestørrelse (n=90). Et mindretall, 12 %, av innbyggerne tilhørende disse postnumrene mener hele kommunen bør gå samlet til Kristiansund.

	Mann	Kvinne	15-29 år	30 til 44	45 til 59	60 år+
BASE	45	45	18	19	20	33
1	26 %	44 %	19 %	24 %	41 %	47 %
2	52 %	41 %	62 %	70 %	41 %	28 %
3	13 %	12 %	8 %		9 %	24 %
4	8 %	3 %	11 %	6 %	5 %	2 %
Vet ikke	2 %				5 %	

Filter på postnummer 6633 Gjemnes: Tendens til at et flertall av innbyggerne vil gå til Kristiansund

5b. Filter: Stilles til postnummer 6633 Gjemnes

Kommunestyret har lagt til grunn at hele Gjemnes går inn i en ny kommune ved kommunesammenslåing. Hvordan ser du på dette dersom Gjemnes blir slått sammen med Molde og evt. andre kommuner i Romsdal?



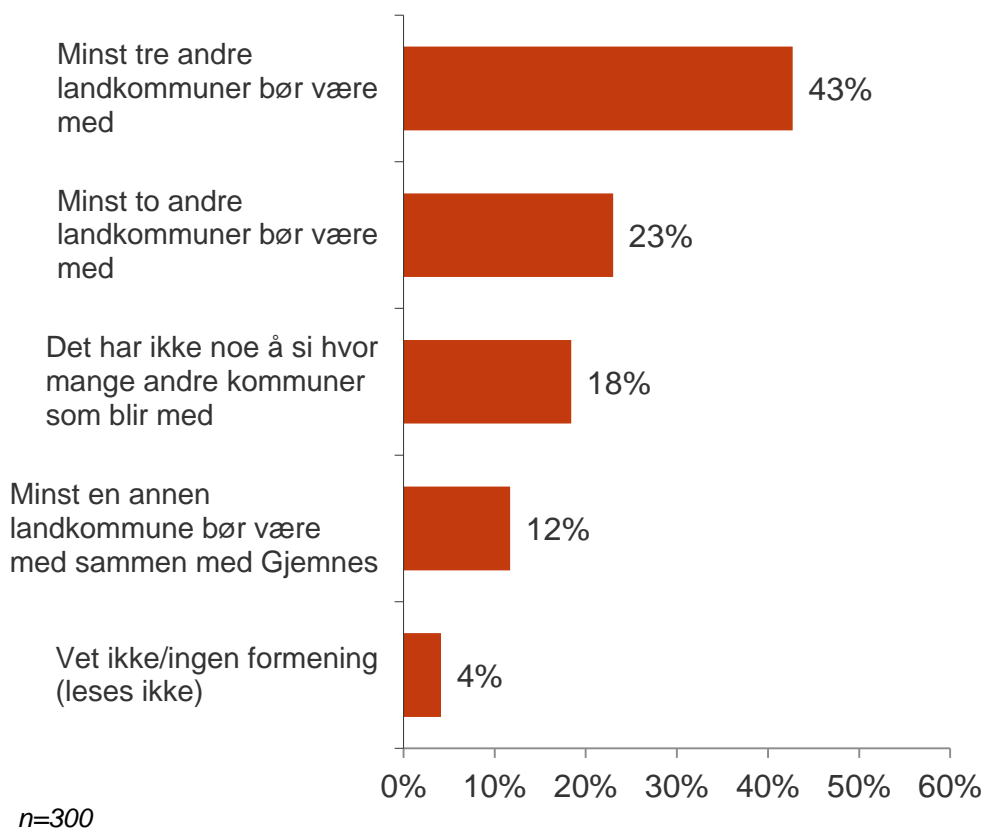
n=41

- Det er en *tendens* til at flertallet (58 %) som har postnummer 6633 Gjemnes vil gå til Kristiansund dersom Gjemnes blir slått sammen med Molde og eventuelt andre kommuner i Romsdal. 22 % vil heller gå til Tingvoll, 12 % til Molde og 7 % til Eide.
- Med tanke på at det kun er 41 personer i basen, er forskjellen mellom de som vil gå til Kristiansund (58 %) og i retning av andre kommuner ikke statistisk signifikant.

	Mann	Kvinne	15-29 år	30 til 44	45 til 59	60 år+
BASE	23	18		10	17	14
1	55 %	62 %		45 %	56 %	71 %
2	4 %	10 %			17 %	
3	21 %	23 %		33 %	17 %	20 %
4	17 %	5 %		22 %	11 %	5 %
Vet ikke	3 %					5 %

Minst tre andre landkommuner bør være med dersom Gjemnes går inn i en ny kommune sammen med Molde eller Kristiansund

7. Dersom Gjemnes går inn i en ny kommune sammen med enten Molde eller Kristiansund, hvor viktig er det at andre landkommuner blir med i den nye kommunen?



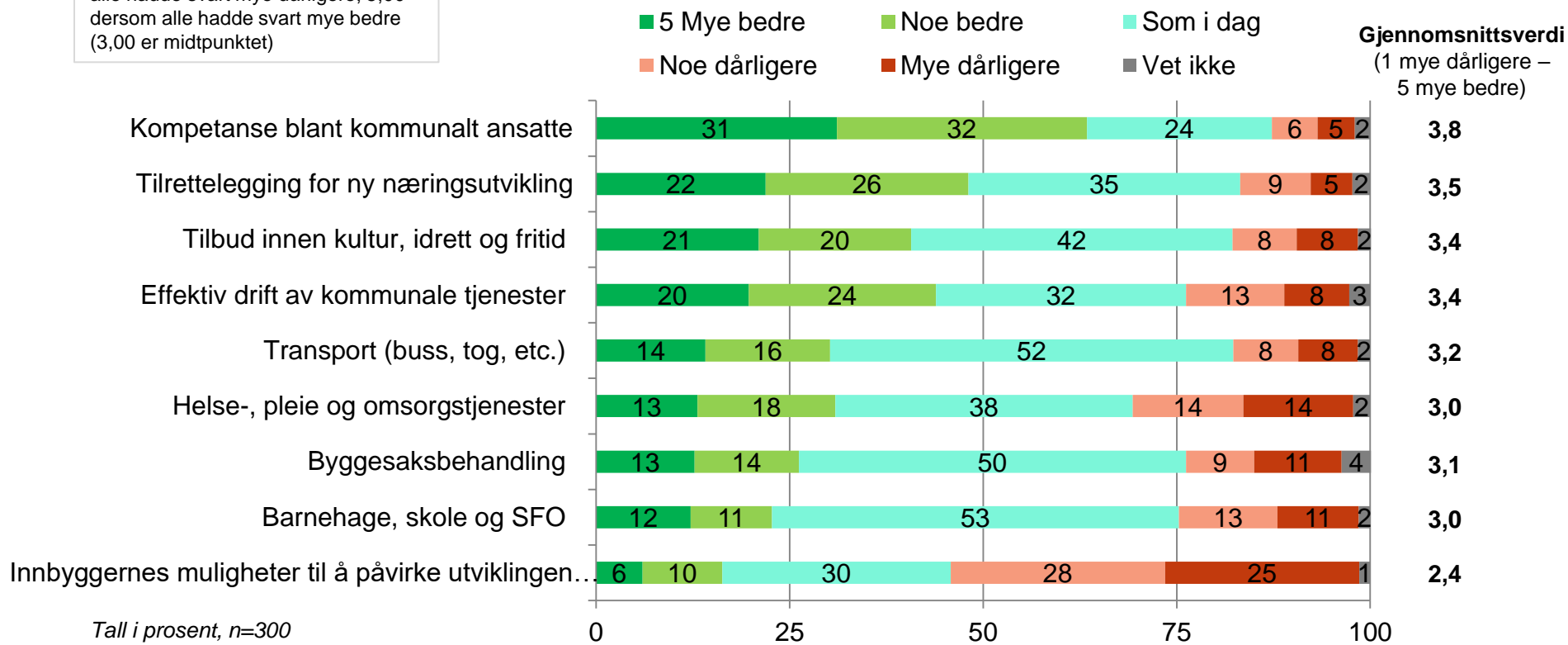
- 43 % mener at minst tre andre landkommuner bør være med dersom Gjemnes går inn i en ny kommune sammen med enten Molde eller Kristiansund, mens 23 % mener det er tilstrekkelig at minst to andre landkommuner er med. Kun 12 % mener at minst én annen landkommune bør være med sammen med Gjemnes.
- Jo eldre man er, desto mer tilbøyelig er man til å svare minst tre andre landkommuner.

	Mann	Kvinne	15-29 år	30 til 44	45 til 59	60 år+
BASE	154	146	59	66	69	106
1	17 %	20 %	29 %	15 %	24 %	11 %
2	9 %	14 %	20 %	10 %	8 %	11 %
3	23 %	23 %	23 %	34 %	20 %	19 %
4	46 %	40 %	23 %	35 %	43 %	58 %
Vet ikke	5 %	4 %	5 %	7 %	4 %	2 %

Et flertall mener at kompetansen blant kommunalt ansatte vil bli bedre etter en eventuell kommunesammenslåing

8. Jeg leser nå opp noen offentlige oppgaver, og ber deg vurdere hvordan du mener din kommune vil løse disse etter en eventuell kommunesammenslåing, sammenliknet med i dag. Du vurderer langs en skala fra 1 – 5, der 1 betyr «Mye dårligere», 3 «Som i dag» og 5 «Mye bedre». De kommunale oppgavene er:

Gjennomsnittsverdi: 1,00 dersom alle hadde svart mye dårligere, 5,00 dersom alle hadde svart mye bedre (3,00 er midtpunktet)



Tall i prosent, n=300
Oppgaver er randomisert
Sortert på «Mye bedre» (verdi 5-1)

Et flertall mener at innbyggernes muligheter til å påvirke utviklingen i kommunen vil bli dårligere

8. Jeg leser nå opp noen offentlige oppgaver, og ber deg vurdere hvordan du mener din kommune vil løse disse etter en eventuell kommunesammenslåing, sammenliknet med i dag. Du vurderer langs en skala fra 1 – 5, der 1 betyr «Mye dårligere», 3 «Som i dag» og 5 «Mye bedre». De kommunale oppgavene er:

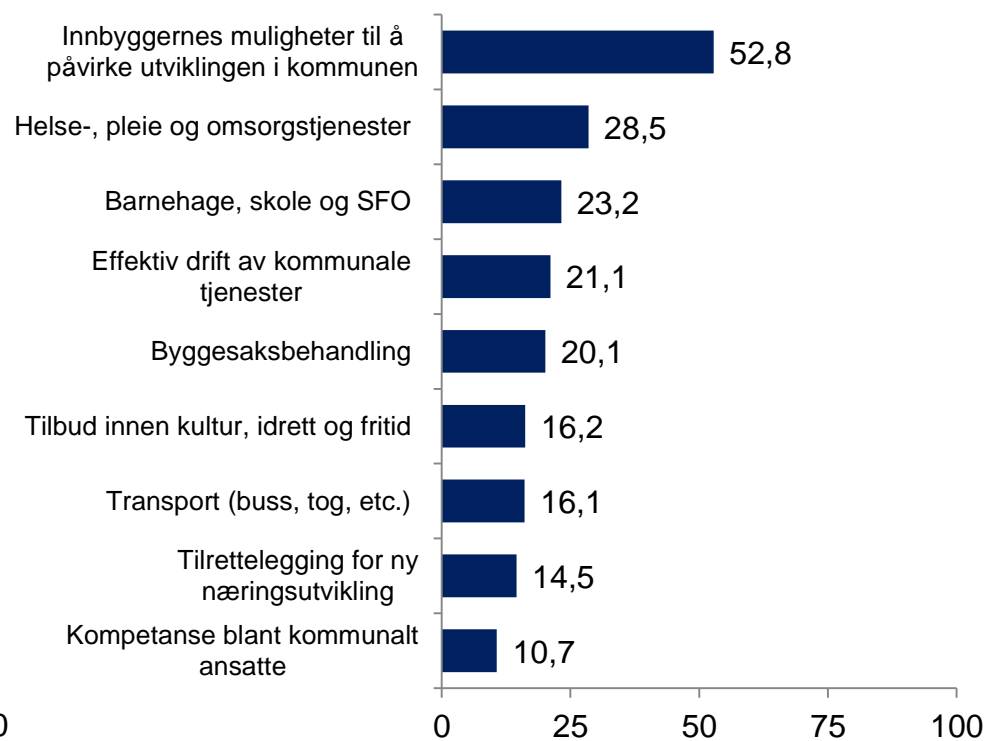
Bedre (verdi 4+5)

■ Gjemnes (n=300)



Dårligere (verdi 1+2)

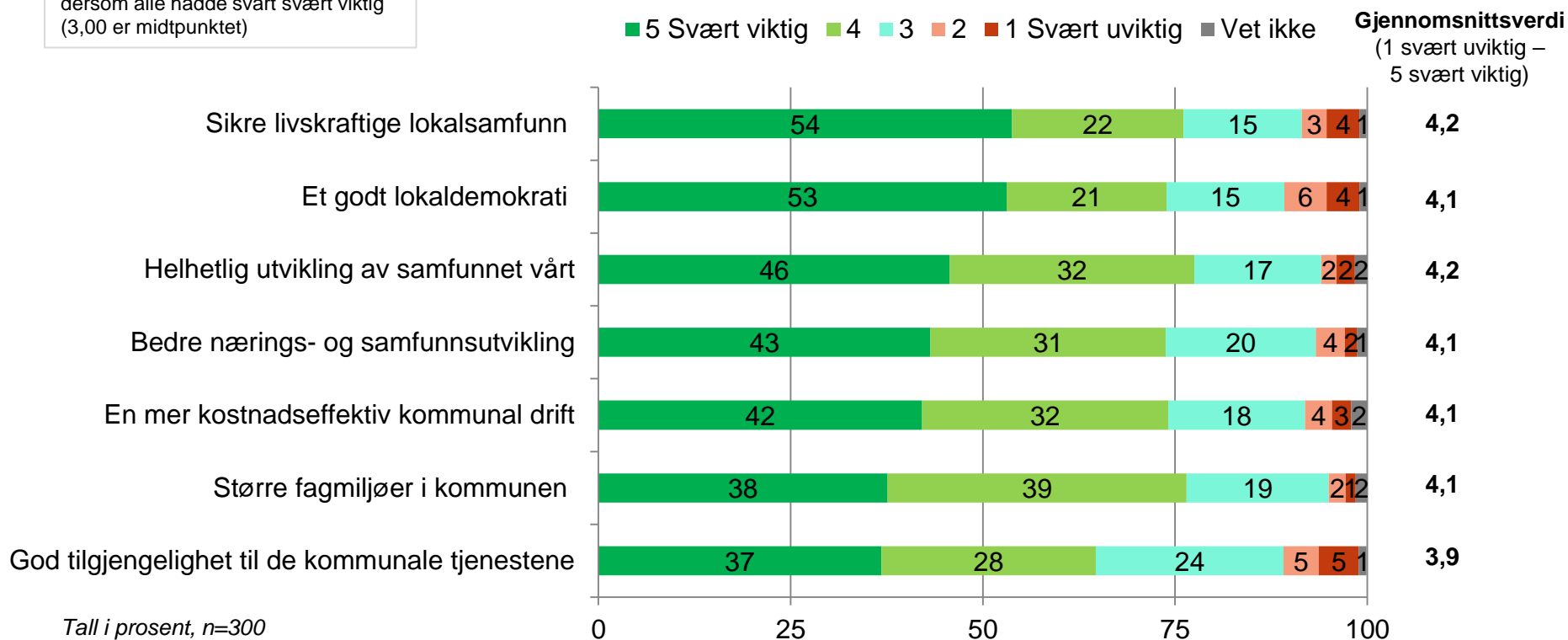
■ Gjemnes (n=300)



De ulike målene for kommunesammenslåing får jevnt over høy score: I gjennomsnitt mener 3 av 4 at disse er viktige

9. Kommunene kan ha flere mål for en kommunesammenslåing. Jeg vil nå lese opp noen slike mål og be deg vurdere hvor viktig hvert mål er for deg. Du kan svare på en skala fra 1 til 5, hvor 1 er svært uviktig og 5 er svært viktig

Gjennomsnittsverdi: 1,00 dersom alle hadde svart svært uviktig 5,00 dersom alle hadde svart svært viktig (3,00 er midtpunktet)



Tall i prosent, n=300
Mål er randomisert
Sortert på «Svært viktig» (verdi 5-1)



Innsikt som bringer deg videre

opinion.no

Opinion AS
Maridalsveien 13E
0178 OSLO
T: 21 300 400
E: post@opinion.no