



Opinion:

Innbyggerundersøkelse Kommunereformen

Undersøkelse gjennomført i
kommunene Hamar, Stange, Ringsaker og Løten

Opinion AS
Februar 2016

Oppdragsbeskrivelse

Oppdragsgiver	Stange kommune / Telemarksforskning
Kontaktperson	Tore Øverseth (Stange) og Audun Thorstensen (Telemarksforskning)
Formål	Innbyggerundersøkelse i forbindelse med kommunereformen basert på et representativt utvalg
Metode	Kvantitativ, telefonundersøkelse, sannsynlighetsutvelging
Utvalgsområde/univers	Innbyggere i kommunene Hamar, Stange, Ringsaker og Løten 18 år og eldre
Vekting	Data er vektet på kjønn og alder for å gjenspeile sammensetningen i kommunen
Antall intervju (n=)	n=3569 (Hamar 1020, Stange 1013, Ringsaker 1019, Løten 517)
Feilmargin	Se side 5
Feltperiode	16. – 23. februar 2016
Ansv konsulent Opinion	Henrik Høidahl, hh@opinion.no , tlf. 992 61 015

Kommunereformen

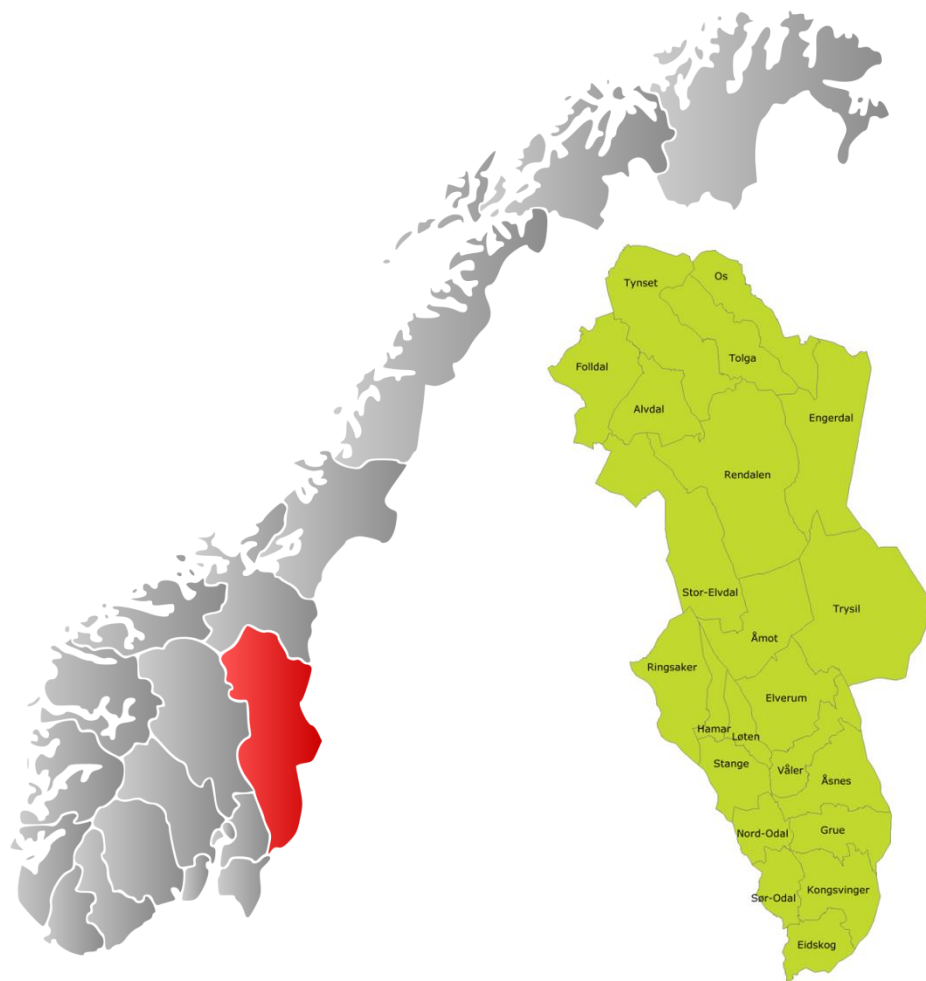
Kommunesammenslåing er blitt satt på agendaen de siste årene. Det er 50 år siden forrige kommunereform og mye har skjedd når det gjelder oppgaver og ansvar siden den gang. Stortinget har gitt tilslutning til å gjennomføre en ny kommunereform som skal gi ny kommunestruktur og nye oppgaver til kommunene. Målet er større og mer robuste kommuner. Dette anses nødvendig for å møte morgendagens utfordringer og stadig økte forventninger blant innbyggerne.

En innbyggerundersøkelse, som verktøy i kommunereformen, vil bidra til

- 1) å gi innspill og kunnskap, blant annet til de folkevalgte, om hva det er innbyggerne i kommunen er opptatt av og hvor de føler tilhørighet,
- 2) å identifisere innbyggernes syn på kommunesammenslåing
- 3) at kommunereformen får økt oppmerksomhet og heve innbyggernes engasjement om reformen.

I denne rapporten er resultatene på hovedtallsnivå (totalbasen) lagt inn i grafene.

For nedbrytninger på bakgrunnsspørsmål vises det til resultatstabeller per kommune i Excel.



Kilde: Wikipedia og Hedmark Fylkeskommune

Om undersøkelsen

Utvalgssammensetning og representativitet

- Målgruppen, 18 år og eldre, kan identifiseres i sentralt befolkningsregister
- I hvert område av kommunen trekkes det et tilfeldig utvalg, der alle har den samme muligheten til å bli valgt
- Utvalget tilrettelegges med andre ord ved sannsynlighetsutvelging
- Det trekkes utvalg på postnummer
- Det gir et godt og representativt utvalg i tettstedene, og dermed i kommunen totalt sett, der også spredt bebyggelse inngår
- Videre vektes det på kjønn og alder slik at utvalget i undersøkelsen gjenspeiler befolkningssammensetningen i kommunen

Kontrollrutiner

- Samarbeidspartner på datainnsamling, Norstat Norge AS, og Opinion AS har gode kvalitetsrutiner for å avdekke utvalgsskjevheter og eventuelle feil i forbindelse med datainnsamlingen. Disse rutinen inkluderer:
 1. Riktig rekruttering/opplæring av intervjuere
 2. Innlytting/veiledning gjennomført av spesialopplærte veiledere/intervjuledere på det enkelte produksjonssted
 3. Dialerstatistikk på den enkelte intervjuers arbeidstid, herunder gjennomsnittlig intervjutid, antall bortfall og pålogget tid
 4. Kontroll av svarmønstre på intervjuernivå, hvor det fokuseres på eventuelle avvik i svargivning
 5. Minst mulig grunnlag for at intervjuer skal kunne påvirke utvelgingen av respondenter
 6. Råmaterialet er nøye gjennomgått før vekting av data, videre bearbeiding og rapportering



Feilmargintabell

Alle undersøkelser er beheftet med feilmarginer. Feilmarginene knytter seg i hovedsak til statistisk usikkerhet. Dette er utvalgsskjevheter, som medfører at utvalget ikke er identisk med universet eller målgruppen. Ulikheter kan knytte seg til bestemte kjennetegn eller adferd.

Feilmarginene ved ulike utvalgsstørrelser og prosentresultat ved 95% signifikansnivå er vist i tabellen til høyre.

Ved en base på 1000 (n=1000) kan vi med 95% sannsynlighet si at det riktige resultatet ligger innenfor $\pm 1,4$ og $\pm 3,1$ prosentpoeng, avhengig av prosentresultatets størrelse. Usikkerheten er størst ved et prosentresultat på 50% og minst ved prosentresultater på 5%/95%.

	Prosentresultat									
	5,0 %	10,0 %	15,0 %	20,0 %	25,0 %	30,0 %	35,0 %	40,0 %	45,0 %	50,0 %
Utvalgsstørrelse										
25	8,5 %	11,8 %	14,0 %	15,7 %	17,0 %	18,0 %	18,7 %	19,2 %	19,5 %	19,6 %
50	6,0 %	8,3 %	9,9 %	11,1 %	12,0 %	12,7 %	13,2 %	13,6 %	13,8 %	13,9 %
75	4,9 %	6,8 %	8,1 %	9,1 %	9,8 %	10,4 %	10,8 %	11,1 %	11,3 %	11,3 %
100	4,3 %	5,9 %	7,0 %	7,8 %	8,5 %	9,0 %	9,3 %	9,6 %	9,8 %	9,8 %
150	3,5 %	4,8 %	5,7 %	6,4 %	6,9 %	7,3 %	7,6 %	7,8 %	8,0 %	8,0 %
200	3,0 %	4,2 %	4,9 %	5,5 %	6,0 %	6,4 %	6,6 %	6,8 %	6,9 %	6,9 %
250	2,7 %	3,7 %	4,4 %	5,0 %	5,4 %	5,7 %	5,9 %	6,1 %	6,2 %	6,2 %
300	2,5 %	3,4 %	4,0 %	4,5 %	4,9 %	5,2 %	5,4 %	5,5 %	5,6 %	5,7 %
400	2,1 %	2,9 %	3,5 %	3,9 %	4,2 %	4,5 %	4,7 %	4,8 %	4,9 %	4,9 %
500	1,9 %	2,6 %	3,1 %	3,5 %	3,8 %	4,0 %	4,2 %	4,3 %	4,4 %	4,4 %
600	1,7 %	2,4 %	2,9 %	3,2 %	3,5 %	3,7 %	3,8 %	3,9 %	4,0 %	4,0 %
700	1,6 %	2,2 %	2,6 %	3,0 %	3,2 %	3,4 %	3,5 %	3,6 %	3,7 %	3,7 %
800	1,5 %	2,1 %	2,5 %	2,8 %	3,0 %	3,2 %	3,3 %	3,4 %	3,4 %	3,5 %
900	1,4 %	2,0 %	2,3 %	2,6 %	2,8 %	3,0 %	3,1 %	3,2 %	3,3 %	3,3 %
1000	1,4 %	1,9 %	2,2 %	2,5 %	2,7 %	2,8 %	3,0 %	3,0 %	3,1 %	3,1 %

Utvalget i Hamar, Stange, Ringsaker og Løten

Kjønn	Hamar	Stange	Ringsaker	Løten
BASE	1020	1013	1019	517
Mann	48 %	50 %	50 %	50 %
Kvinne	52 %	51 %	50 %	50 %
TOTAL	100 %	100 %	100 %	100 %

Alder	Hamar	Stange	Ringsaker	Løten
BASE	1020	1013	1019	517
16-24	13 %	15 %	12 %	14 %
25-39	22 %	20 %	21 %	19 %
40-69	49 %	51 %	54 %	54 %
70+	16 %	15 %	13 %	13 %
TOTAL	100 %	100 %	100 %	100 %

Sektor	Hamar	Stange	Ringsaker	Løten
BASE	1020	1013	1019	517
Offentlig	36 %	34 %	29 %	30 %
Privat	31 %	32 %	39 %	32 %
Ikke yrkesaktiv	34 %	34 %	32 %	38 %
TOTAL	100 %	100 %	100 %	100 %

Hvor ligger arb.pl.	Hamar	Stange	Ringsaker	Løten
BASE	679	671	694	323
I bostedskommunen	66 %	45 %	58 %	37 %
I en annen kommune	34 %	55 %	42 %	64 %
TOTAL	100 %	100 %	100 %	100 %

	Hamar	Stange	Ringsaker	Løten
BASE	1020	1013	1019	517
Født og oppvokst i kommunen	36 %	49 %	54 %	48 %
Innflytter	64 %	51 %	46 %	53 %
TOTAL	100 %	100 %	100 %	100 %

Poststed	Hamar	Stange	Ringsaker	Løten
BASE (undersøkelsen)	1020	1013	1019	517
Antall innbyggere*	29 847	20 013	33 603	7 552
Antall stemmeberettigede**	24 765	15 793	26 541	6 029

* SSB: Befolkningsstatistikk (1. januar 2015)

** www.valgresultat.no (Kommunal- og moderniseringsdepartementet)

Hovedfunn: Sammenslåingsalternativ og tilhørighet

Sammenslåingsalternativ

- Det er signifikant flere i kommunene Hamar enn i Stange, Ringsaker og Løten som mener at det i stor grad er **behov for færre og større kommuner** for at kommunene skal kunne løse framtidige utfordringer og krav på en best mulig måte.
- Det er signifikant flere i Løten og Ringsaker enn i Hamar og Stange som er svært positive til **nullalternativet**. Et flertall av innbyggerne i Løten (59 %) og Ringsaker (62 %) oppgir verdi 5 eller 6 på skalaen 1-6, der 1 er svært negativ og 6 er svært positiv. I Stange er nær halvparten av innbyggerne positive til nullalternativet.
- Det er flere i kommunene Hamar og Stange enn i Løten og Ringsaker som er positive til **alternativet Hamar, Løten Stange og Ringsaker**. Det er i Hamar man er mest positiv til dette alternativet. Det er signifikant flere i Hamar (57 %) enn i Stange (33 %), Løten (26 %) og Ringsaker (22 %) som oppgir verdiene 4-6.

Tilhørighet

- Innbyggerne i Hamar, Stange, Ringsaker og Løten føler høy grad av tilhørighet til **stedet der de bor**. Det er signifikant flere i Løten (48 %) enn i Hamar (41 %) og Stange (38 %) som svarer svært stor tilhørighet. Høyest gjennomsnittsverdi er registrert i Løten (5,0), lavest i Stange (4,4).
- Når det gjelder **kommunen**: Det er signifikant flere i Løten (41 %) enn i Hamar (29 %), Stange (25 %) og Ringsaker (28 %) som svarer svært stor tilhørighet. Høyest gjennomsnittsverdi er registrert i Løten (4,8), lavest i Stange (4,2).
- Tilhørigheten til **Hamarregionen** er signifikant større i Hamar enn i Stange, Ringsaker og Løten.
- Det er ikke store forskjeller mellom de fire kommunene når det gjelder tilhørighet til **fylket**. Innbyggerne i Stange og Løten oppgir svært stor tilhørighet (17 %) i større grad enn i Hamar (14 %) og Ringsaker (13 %).



Opinion:

Resultater fra spørreundersøkelsen

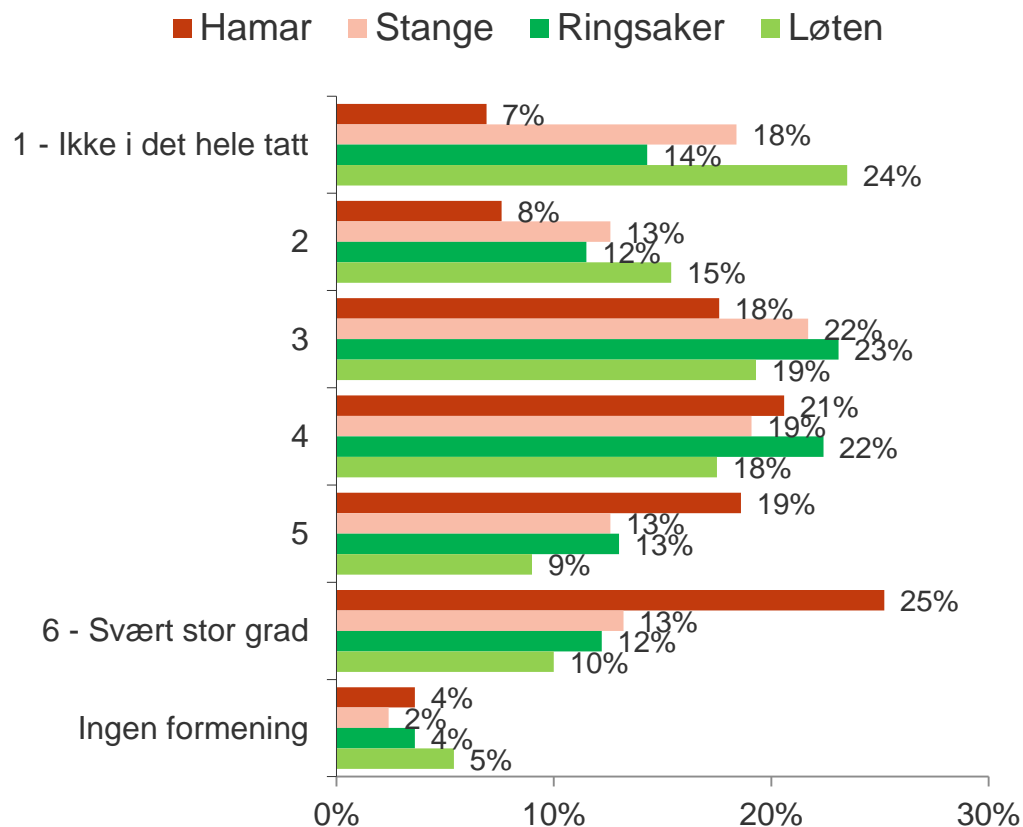
Presentert i den rekkefølgen som spørsmålene er stilt i telefonundersøkelsen

Opinion AS

Februar 2016

Er det behov for færre og større kommuner for at kommunene skal kunne løse framtidige utfordringer og krav på en best mulig måte?

1. Norge har i dag 428 kommuner. I hvilken grad mener du det generelt er behov for færre og større kommuner for at kommunene skal kunne løse framtidige utfordringer og krav på en best mulig måte?
Du kan svare på en skala fra 1-6, der 1 = ikke i det hele tatt og 6 = svært stor grad.



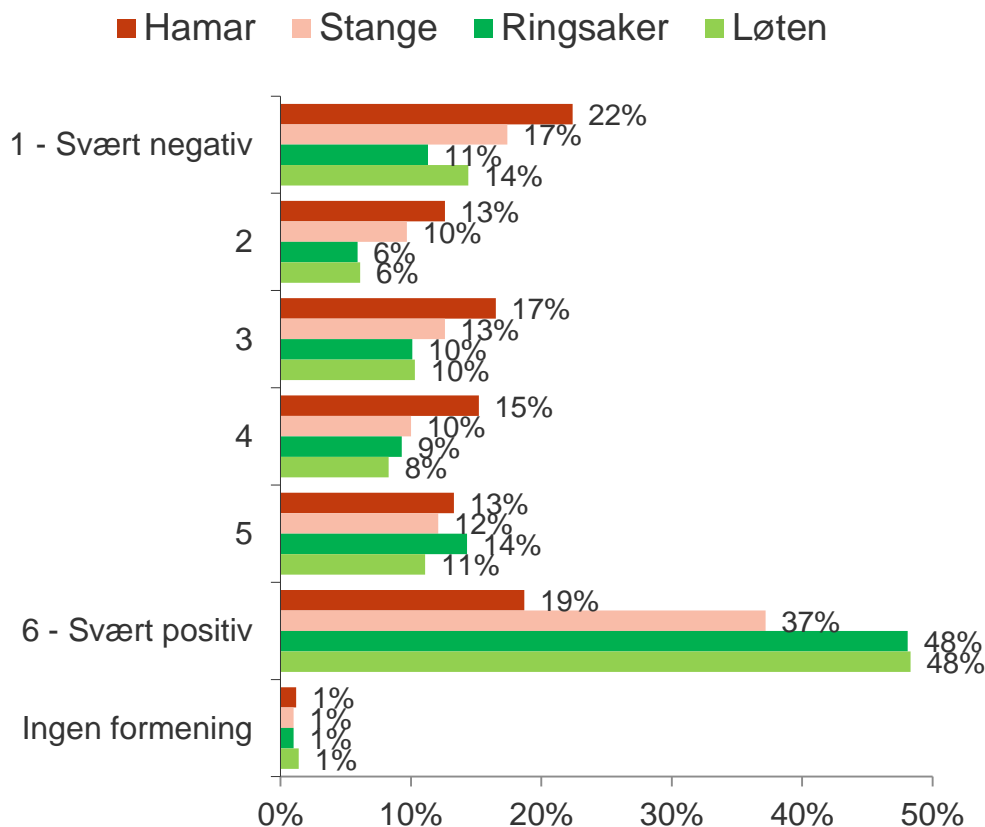
- Det er signifikant flere i Hamar enn i Stange, Ringsaker og Løten som mener at det i stor grad er behov for færre og større kommuner for at kommunene skal kunne løse framtidige utfordringer og krav på en best mulig måte.
- Om vi slår sammen verdiene 4-6, er andelen 64 % i Hamar, mens den er 37 % i Løten (se tabell under).

Kommune	Snitt	1+2+3	4+5+6
Hamar	4,2	32 %	64 %
Stange	3,4	53 %	45 %
Ringsaker	3,5	49 %	48 %
Løten	3,0	58 %	37 %

Gjennomsnittsverdi: 1,00 dersom alle hadde svart ikke i det hele tatt, 6,00 dersom alle hadde svart svært stor grad

Alternativ 0: Fortsette som egen kommune

2. Hvordan vil du vurdere følgende sammenslåingsalternativer? Du kan svare på en skala fra 1-6, der 1 = svært negativ og 6 = svært positiv. 1. **Alternativ 0: Fortsette som egen kommune, dvs. videreføre dagens inndeling.** Alternativ 1: Hamar, Løten, Stange og Ringsaker. Alternativ 2: Andre sammenslåingsalternativ.



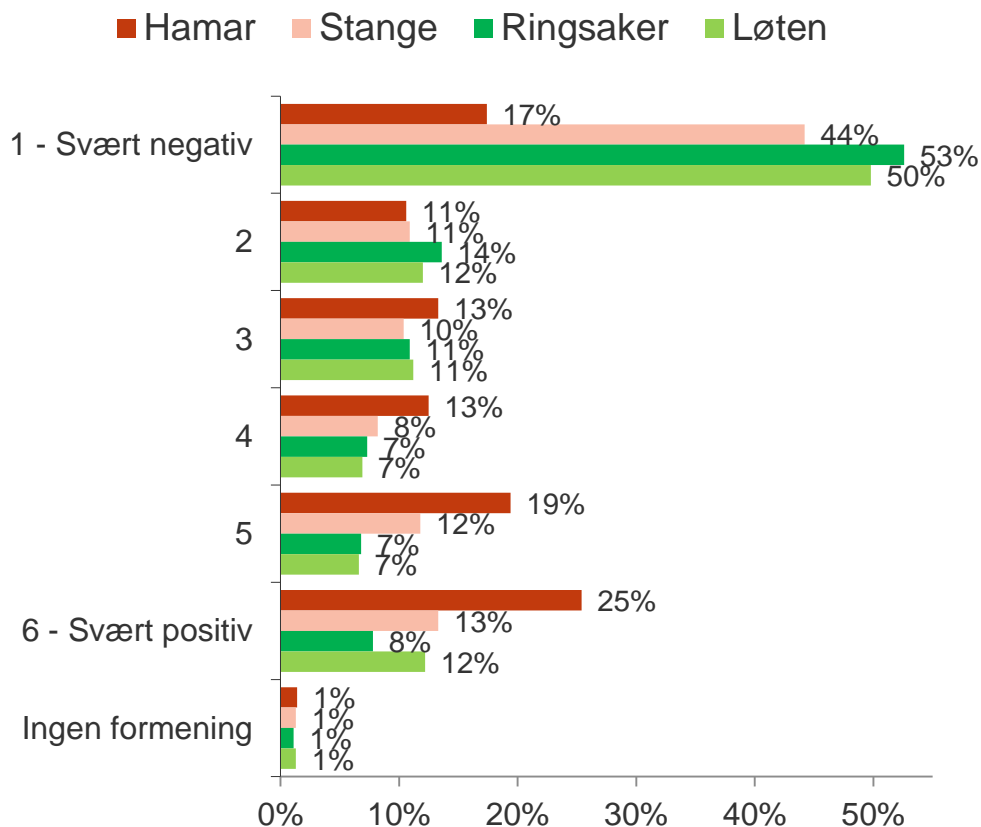
- Det er signifikant flere i Løten og Ringsaker enn i Hamar og Stange som er svært positive til nullalternativet.
- Et flertall av innbyggerne i Løten (59 %) og Ringsaker (62 %) oppgir verdi 5 eller 6 på skalaen 1-6, der 1 er svært negativ og 6 er svært positiv. I Stange er nær halvparten av innbyggerne positive til nullalternativet.

Kommune	Snitt	1+2+3	4+5+6
Hamar	3,4	52 %	47 %
Stange	4,0	40 %	59 %
Ringsaker	4,6	27 %	72 %
Løten	4,4	31 %	68 %

Gjennomsnittsverdi: 1,00 dersom alle hadde svart svært negativ, 6,00 dersom alle hadde svart svært positiv

Alternativ 1: Hamar, Løten, Stange og Ringsaker

2. Hvordan vil du vurdere følgende sammenslåingsalternativer? Du kan svare på en skala fra 1-6, der 1 = svært negativ og 6 = svært positiv. 1. Alternativ 0: Fortsette som egen kommune, dvs. videreføre dagens inndeling. **Alternativ 1: Hamar, Løten, Stange og Ringsaker.** Alternativ 2: Andre sammenslåingsalternativ.



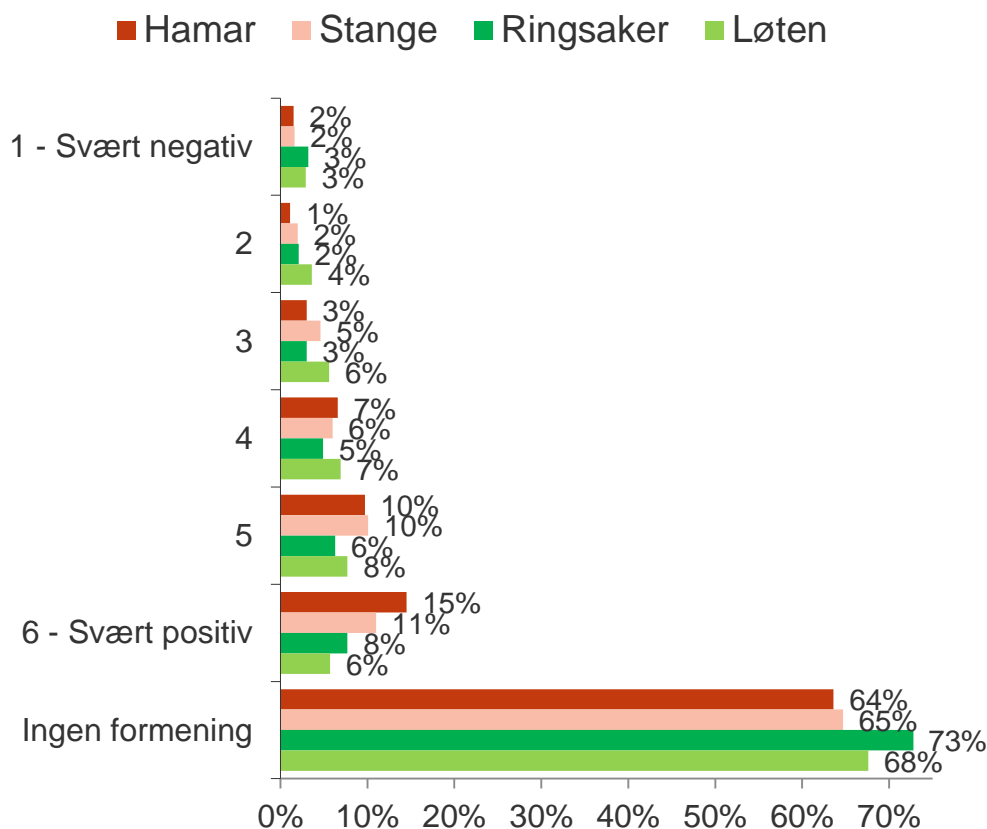
- Det er flere i kommunene Hamar og Stange enn i Løten og Ringsaker som er positive til alternativet Hamar, Løten, Stange og Ringsaker. Det er i Hamar man er mest positiv til dette alternativet.
- Det er signifikant flere i Hamar (57 %) enn i Stange (33 %), Løten (26 %) og Ringsaker (22 %) som oppgir verdiene 4-6.

Kommune	Snitt	1+2+3	4+5+6
Hamar	3,8	41 %	57 %
Stange	2,7	66 %	33 %
Ringsaker	2,2	77 %	22 %
Løten	2,4	73 %	26 %

Gjennomsnittsverdi: 1,00 dersom alle hadde svart svært negativ, 6,00 dersom alle hadde svart svært positiv

Alternativ 2: Andre sammenslåingsalternativ

2. Hvordan vil du vurdere følgende sammenslåingsalternativer? Du kan svare på en skala fra 1-6, der 1 = svært negativ og 6 = svært positiv. 1. Alternativ 0: Fortsette som egen kommune, dvs. videreføre dagens inndeling. Alternativ 1: Hamar, Løten, Stange og Ringsaker. **Alternativ 2: Andre sammenslåingsalternativ.**



- Som grafen til venstre viser, det er en relativt høy andel som ikke har noen formening om andre sammenslåingsalternativ.
- I Hamar er det 36 % som har oppgitt andre alternativ, i Stange 35 %, i Ringsaker 27 % og i Løten 32 %.
- Svarene er registrert av intervjuer og finnes i en separat SPSS-fil (ikke kodet/bearbeidet).

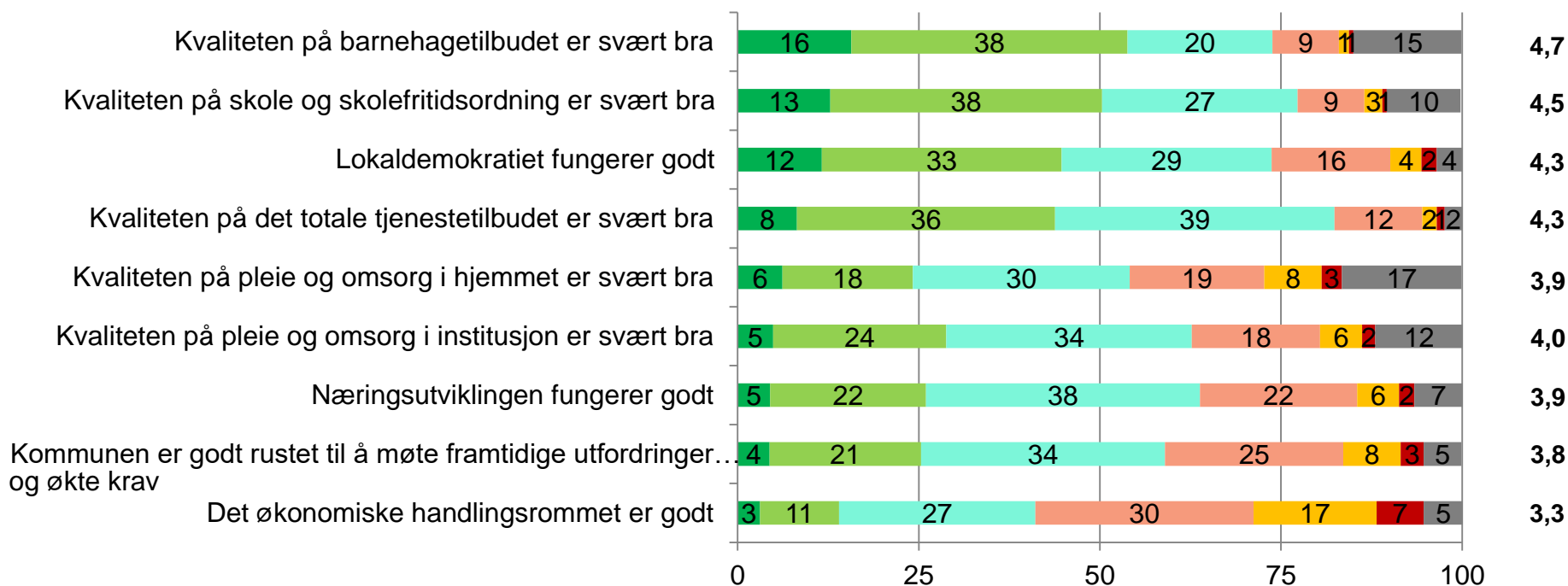
Kommune	Snitt	1+2+3	4+5+6
Hamar	4,8	6 %	31 %
Stange	4,5	8 %	27 %
Ringsaker	4,2	8 %	19 %
Løten	3,9	12 %	20 %

Gjennomsnittsverdi: 1,00 dersom alle hadde svart svært negativ, 6,00 dersom alle hadde svart svært positiv

3. Hvordan vil du vurdere tjenestetilbudet i din kommune i dag? Angi i hvilken grad du er enig eller uenig i følgende påstander. Du kan svare på en skala fra 1-6, der 1 = helt uenig og 6 = helt enig.

Gjennomsnittsverdi: 1,00 dersom alle hadde svart helt uenig, 6,00 dersom alle hadde svart helt enig

■ Helt enig (6) ■ 5 ■ 4 ■ 3 ■ 2 ■ Helt uenig (1) ■ Ingen formening

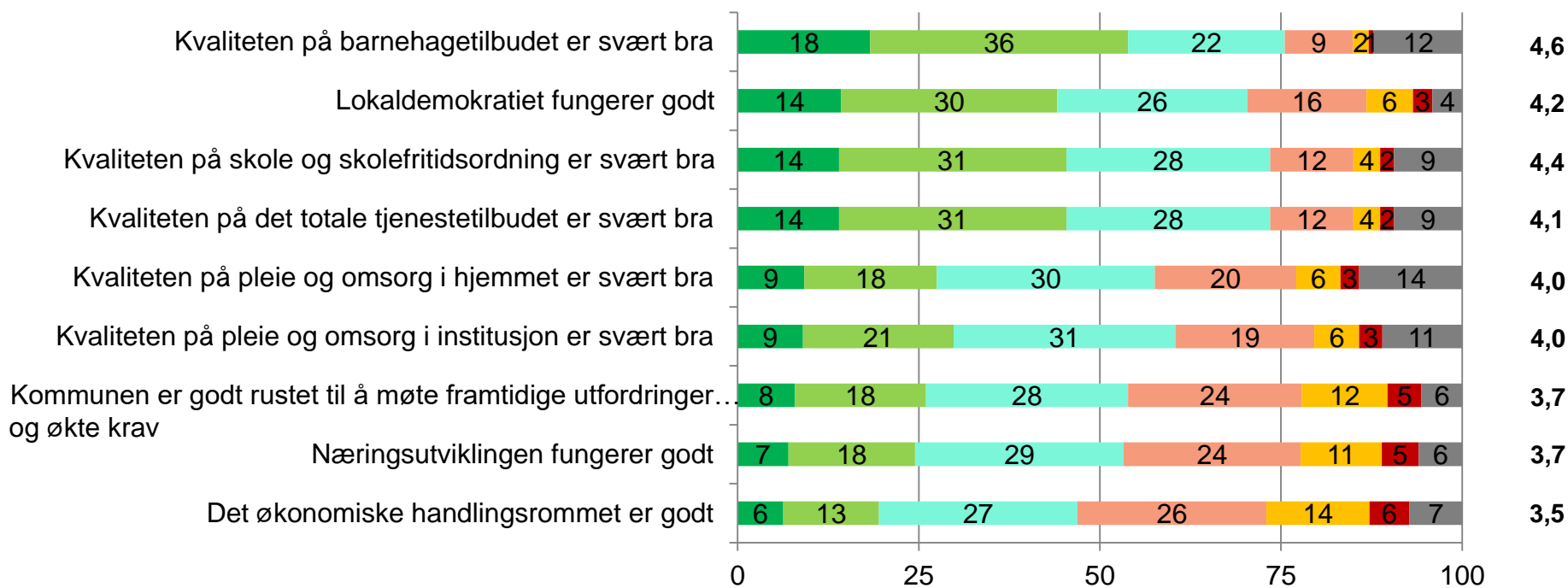


Hamar. Tall i prosent, n=1020
Tjenestetilbud er randomisert
Sortert på «Helt enig» (verdi 6-1)

3. Hvordan vil du vurdere tjenestetilbudet i din kommune i dag? Angi i hvilken grad du er enig eller uenig i følgende påstander. Du kan svare på en skala fra 1-6, der 1 = helt uenig og 6 = helt enig.

Gjennomsnittsverdi: 1,00 dersom alle hadde svart helt uenig, 6,00 dersom alle hadde svart helt enig

■ Helt enig (6) ■ 5 ■ 4 ■ 3 ■ 2 ■ Helt uenig (1) ■ Ingen formening

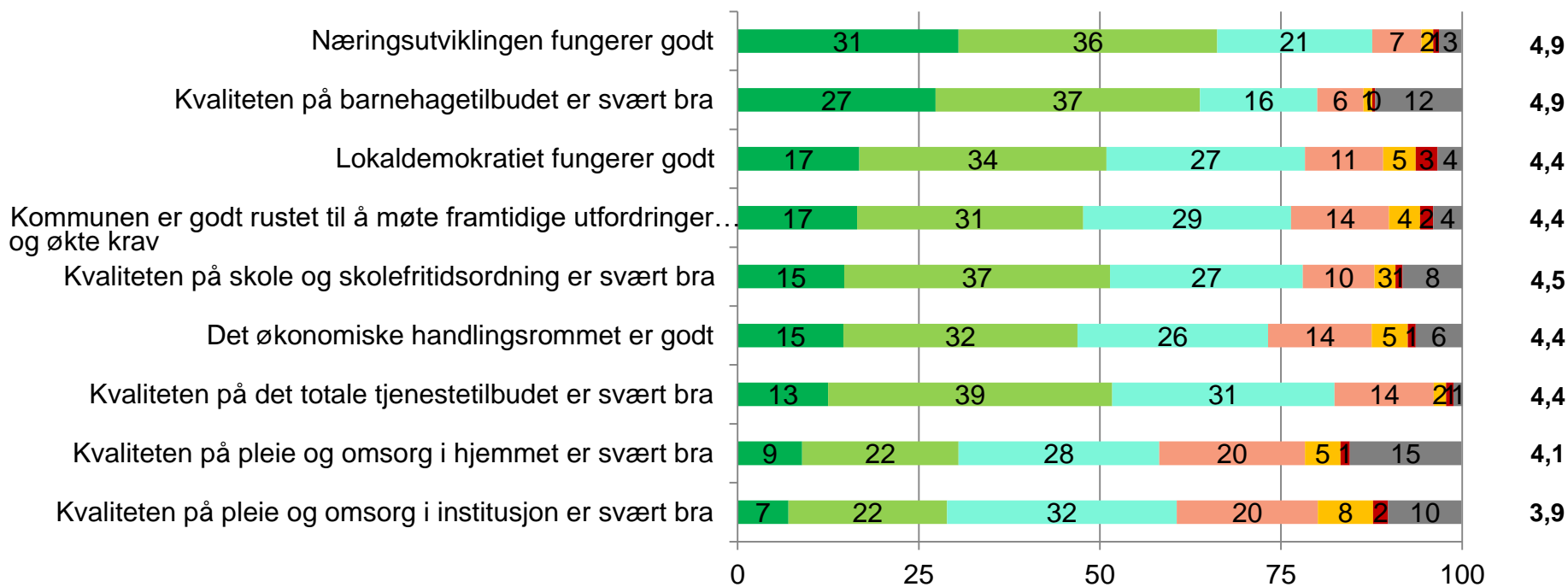


Stange. Tall i prosent, n=1013
Tjenestetilbud er randomisert
Sortert på «Helt enig» (verdi 6-1)

3. Hvordan vil du vurdere tjenestetilbudet i din kommune i dag? Angi i hvilken grad du er enig eller uenig i følgende påstander. Du kan svare på en skala fra 1-6, der 1 = helt uenig og 6 = helt enig.

Gjennomsnittsverdi: 1,00 dersom alle hadde svart helt uenig, 6,00 dersom alle hadde svart helt enig

■ Helt enig (6) ■ 5 ■ 4 ■ 3 ■ 2 ■ Helt uenig (1) ■ Ingen formening

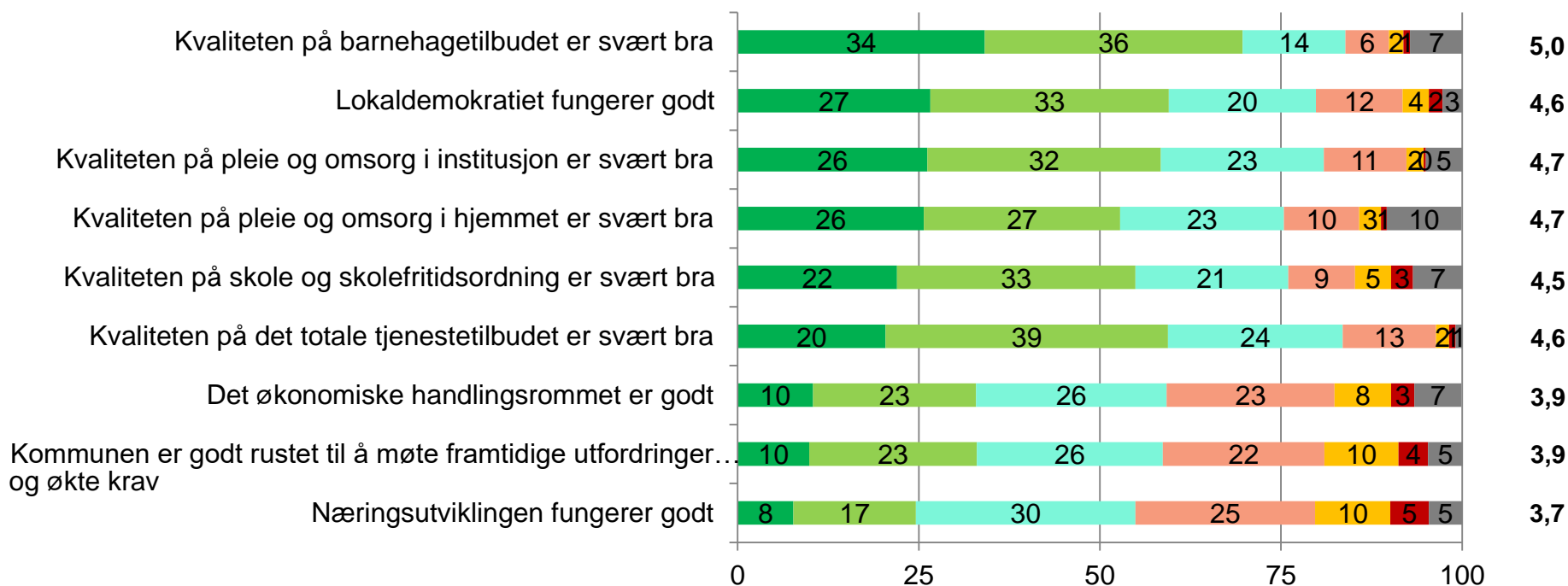


Ringsaker. Tall i prosent, n=1019
Tjenestetilbud er randomisert
Sortert på «Helt enig» (verdi 6-1)

3. Hvordan vil du vurdere tjenestetilbudet i din kommune i dag? Angi i hvilken grad du er enig eller uenig i følgende påstander. Du kan svare på en skala fra 1-6, der 1 = helt uenig og 6 = helt enig.

Gjennomsnittsverdi: 1,00 dersom alle hadde svart helt uenig, 6,00 dersom alle hadde svart helt enig

■ Helt enig (6) ■ 5 ■ 4 ■ 3 ■ 2 ■ Helt uenig (1) ■ Ingen formening



Løten. Tall i prosent, n=517
Tjenestetilbud er randomisert
Sortert på «Helt enig» (verdi 6-1)

Gjennomsnittsverdi: Tjenestetilbudet i kommunen

3. Hvordan vil du vurdere tjenestetilbudet i din kommune i dag? Angi i hvilken grad du er enig eller uenig i følgende påstander. Du kan svare på en skala fra 1-6, der 1 = helt uenig og 6 = helt enig.

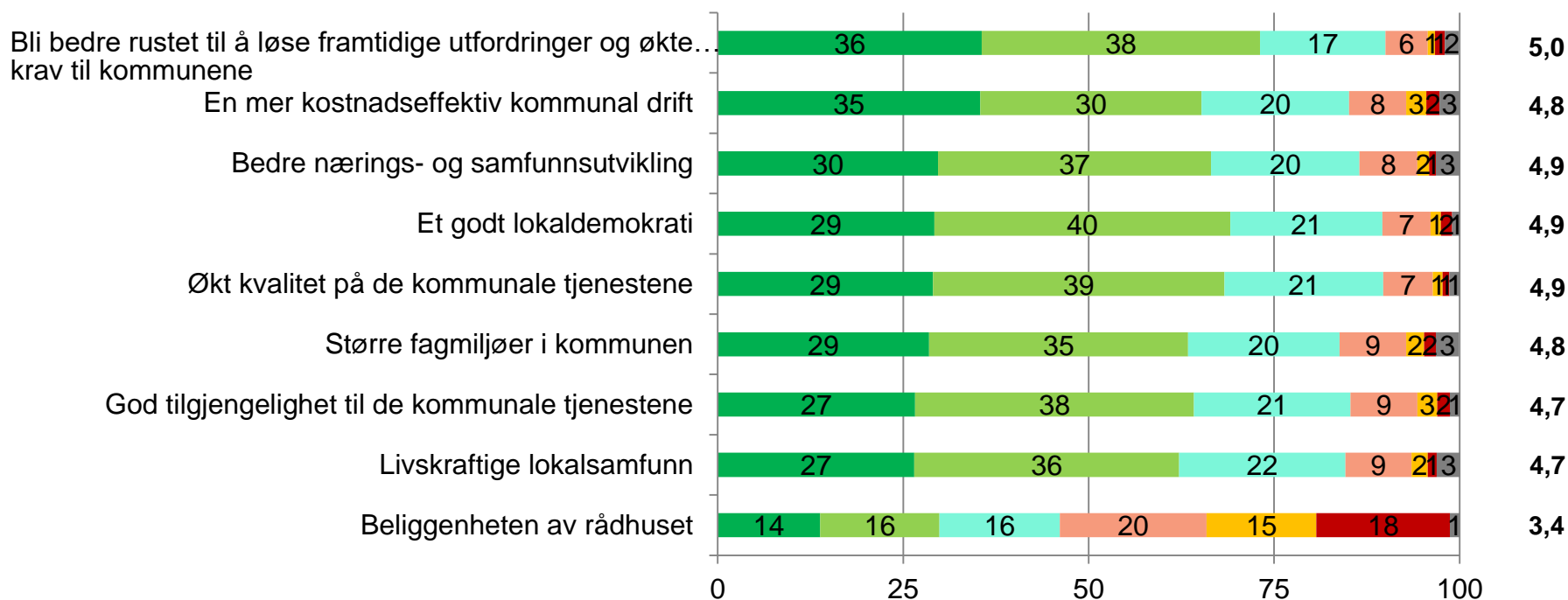
Tjenestetilbud	Hamar	Stange	Ringsaker	Løten
Kvaliteten på barnehagetilbudet er svært bra	4,7	4,6	4,9	5,0
Det økonomiske handlingsrommet er godt	3,3	3,5	4,4	3,9
Kvaliteten på skole og skolefritidsordning er svært bra	4,5	4,4	4,5	4,5
Kvaliteten på det totale tjenestetilbudet er svært bra	4,3	4,1	4,4	4,6
Lokaldemokratiet fungerer godt	4,3	4,2	4,4	4,6
Kvaliteten på pleie og omsorg i institusjon er svært bra	4,0	4,0	3,9	4,7
Kvaliteten på pleie og omsorg i hjemmet er svært bra	3,9	4,0	4,1	4,7
Næringsutviklingen fungerer godt	3,9	3,7	4,9	3,7
Kommunen er godt rustet til å møte framtidige utfordringer og økte krav	3,8	3,7	4,4	3,9

Gjennomsnittsverdi: 1,00 dersom alle hadde svart helt uenig, 6,00 dersom alle hadde svart helt enig

4. Kommunene kan ha flere mål for en kommunesammenslåing. Hva vil være viktig for deg dersom din kommune vil ta del i en ny og større sammenslått kommune? Du kan svare på en skala fra 1-6, der 1 = svært lite viktig og 6 = svært viktig.

Gjennomsnittsverdi: 1,00 dersom alle hadde svart svært lite viktig, 6,00 dersom alle hadde svart svært viktig

■ Svært viktig (6) ■ 5 ■ 4 ■ 3 ■ 2 ■ Svært lite viktig (1) ■ Ingen formening

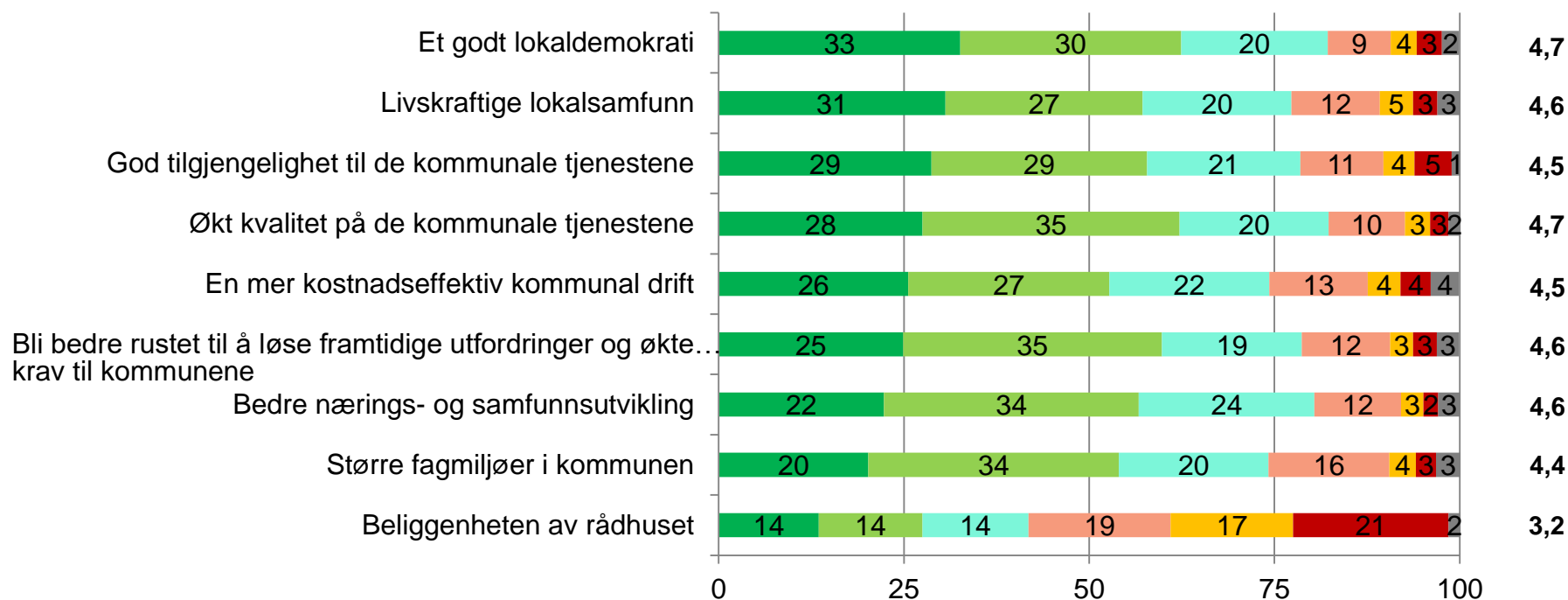


Hamar. Tall i prosent, n=1020
Mål er randomisert
Sortert på «Svært viktig» (verdi 6-1)

4. Kommunene kan ha flere mål for en kommunesammenslåing. Hva vil være viktig for deg dersom din kommune vil ta del i en ny og større sammenslått kommune? Du kan svare på en skala fra 1-6, der 1 = svært lite viktig og 6 = svært viktig.

Gjennomsnittsverdi: 1,00 dersom alle hadde svart svært lite viktig, 6,00 dersom alle hadde svart svært viktig

■ Svært viktig (6) ■ 5 ■ 4 ■ 3 ■ 2 ■ Svært lite viktig (1) ■ Ingen formening

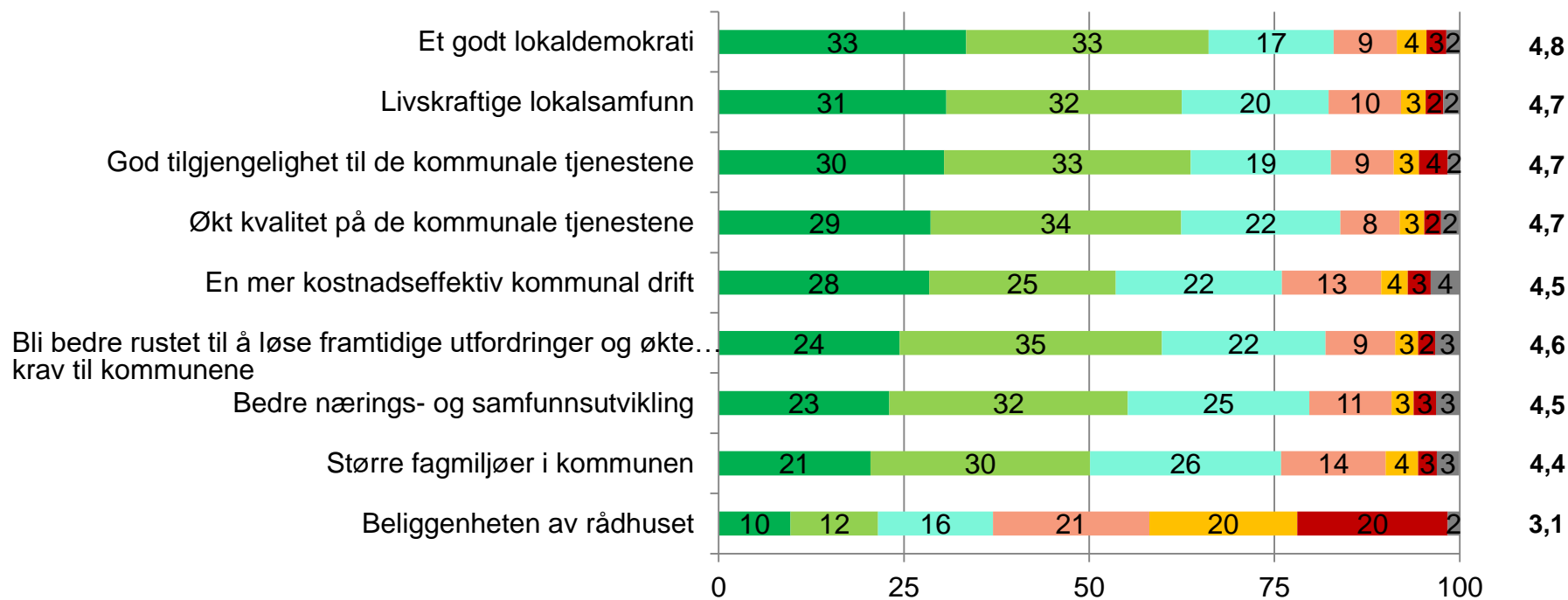


Stange. Tall i prosent, n=1013
Mål er randomisert
Sortert på «Svært viktig» (verdi 6-1)

4. Kommunene kan ha flere mål for en kommunesammenslåing. Hva vil være viktig for deg dersom din kommune vil ta del i en ny og større sammenslått kommune? Du kan svare på en skala fra 1-6, der 1 = svært lite viktig og 6 = svært viktig.

Gjennomsnittsverdi: 1,00 dersom alle hadde svart svært lite viktig, 6,00 dersom alle hadde svart svært viktig

■ Svært viktig (6) ■ 5 ■ 4 ■ 3 ■ 2 ■ Svært lite viktig (1) ■ Ingen formening

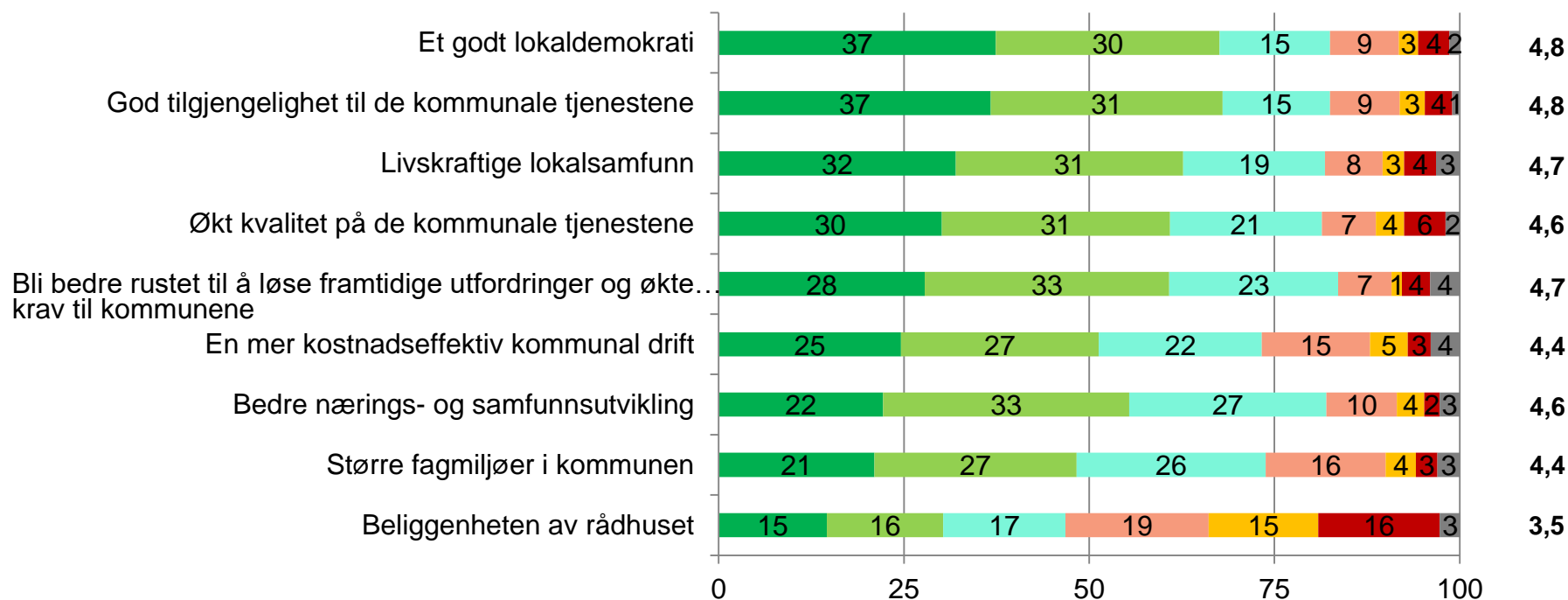


Ringsaker. Tall i prosent, n=1019
Mål er randomisert
Sortert på «Svært viktig» (verdi 6-1)

4. Kommunene kan ha flere mål for en kommunesammenslåing. Hva vil være viktig for deg dersom din kommune vil ta del i en ny og større sammenslått kommune? Du kan svare på en skala fra 1-6, der 1 = svært lite viktig og 6 = svært viktig.

Gjennomsnittsverdi: 1,00 dersom alle hadde svart svært lite viktig, 6,00 dersom alle hadde svart svært viktig

■ Svært viktig (6) ■ 5 ■ 4 ■ 3 ■ 2 ■ Svært lite viktig (1) ■ Ingen formening



Løten. Tall i prosent, n=517
Mål er randomisert
Sortert på «Svært viktig» (verdi 6-1)

Gjennomsnittsverdi: Mål for en kommunesammenslåing

4. Kommunene kan ha flere mål for en kommunesammenslåing. Hva vil være viktig for deg dersom din kommune vil ta del i en ny og større sammenslått kommune? Du kan svare på en skala fra 1-6, der 1 = svært lite viktig og 6 = svært viktig.

Mål for en kommunesammenslåing	Hamar	Stange	Ringsaker	Løten
Økt kvalitet på de kommunale tjenestene	4,9	4,7	4,7	4,6
Et godt lokaldemokrati	4,9	4,7	4,8	4,8
Større fagmiljøer i kommunen	4,8	4,4	4,4	4,4
Bli bedre rustet til å løse framtidige utfordringer og økte krav til kommunene	5,0	4,6	4,6	4,7
Bedre nærings- og samfunnsutvikling	4,9	4,6	4,5	4,6
En mer kostnadseffektiv kommunal drift	4,8	4,5	4,5	4,4
God tilgjengelighet til de kommunale tjenestene	4,7	4,5	4,7	4,8
Livskraftige lokalsamfunn	4,7	4,6	4,7	4,7
Beliggenheten av rådhuset	3,4	3,2	3,1	3,5

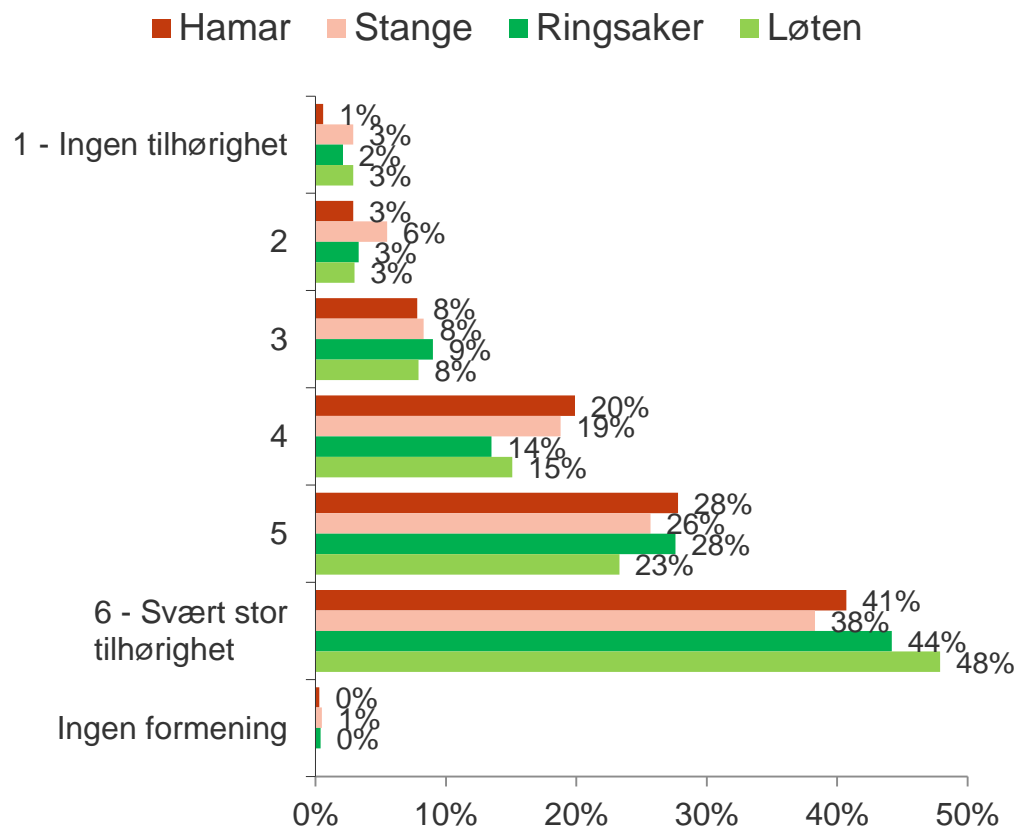
Gjennomsnittsverdi: 1,00 dersom alle hadde svart svært lite viktig, 6,00 dersom alle hadde svart svært viktig

Stedet der du bor

- del av kommunen – bydel, bygd, tettsted, boligfelt

5. I hvilken grad føler du tilhørighet til ulike geografiske områder? Du kan svare på en skala fra 1-6, der 1 = ingen tilhørighet og 6 = svært stor tilhørighet.

Stedet der du bor



- Innbyggerne i Hamar, Stange, Ringsaker og Løten føler høy grad av tilhørighet til stedet der de bor.
- Det er signifikant flere i Løten (48 %) enn i Hamar (41 %) og Stange (38 %) som svarer svært stor tilhørighet.
- Høyest gjennomsnittsverdi er registrert i Løten (5,0), lavest i Stange (4,4).

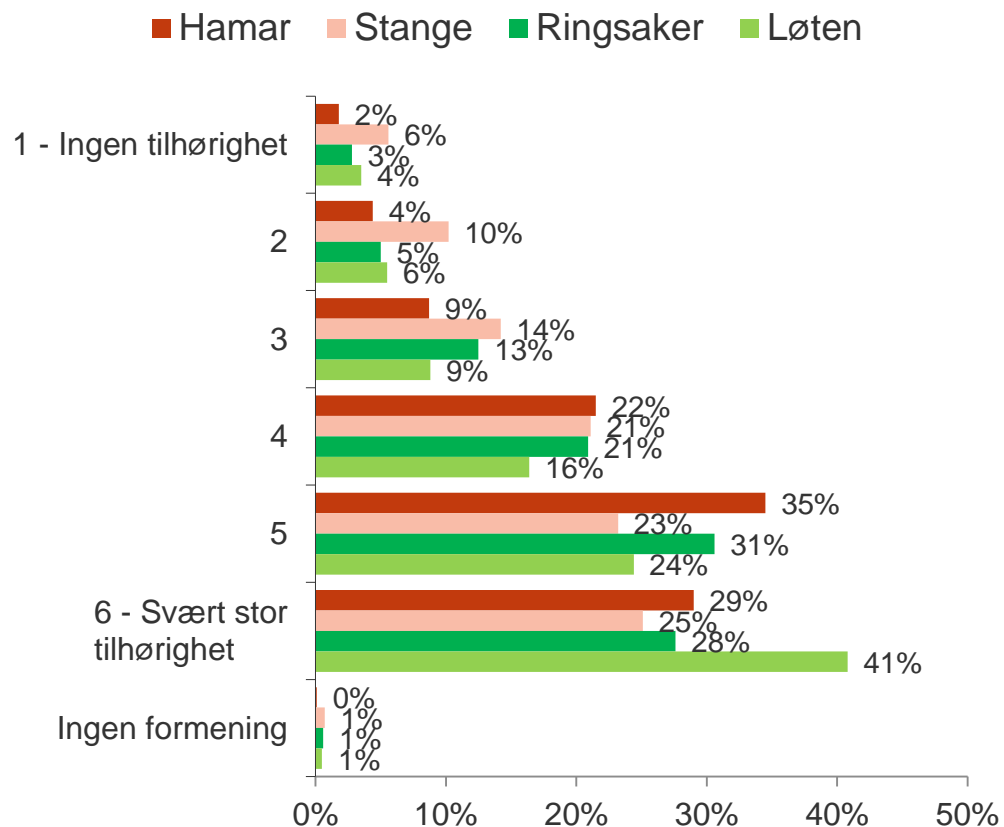
Kommune	Snitt	1+2+3	4+5+6
Hamar	4,9	11 %	88 %
Stange	4,4	17 %	83 %
Ringsaker	4,9	14 %	85 %
Løten	5,0	14 %	86 %

Gjennomsnittsverdi: 1,00 dersom alle hadde svart ingen tilhørighet 6,00 dersom alle hadde svart svært stor tilhørighet

Kommunen

5. I hvilken grad føler du tilhørighet til ulike geografiske områder? Du kan svare på en skala fra 1-6, der 1 = ingen tilhørighet og 6 = svært stor tilhørighet.

Kommunen



- Innbyggerne i Hamar, Stange, Ringsaker og Løten føler høy grad av tilhørighet til kommunen sin.
- Det er signifikant flere i Løten (41 %) enn i Hamar (29 %), Stange (25 %) og Ringsaker (28 %) som svarer svært stor tilhørighet.
- Høyest gjennomsnittsverdi er registrert i Løten (4,8), lavest i Stange (4,2).

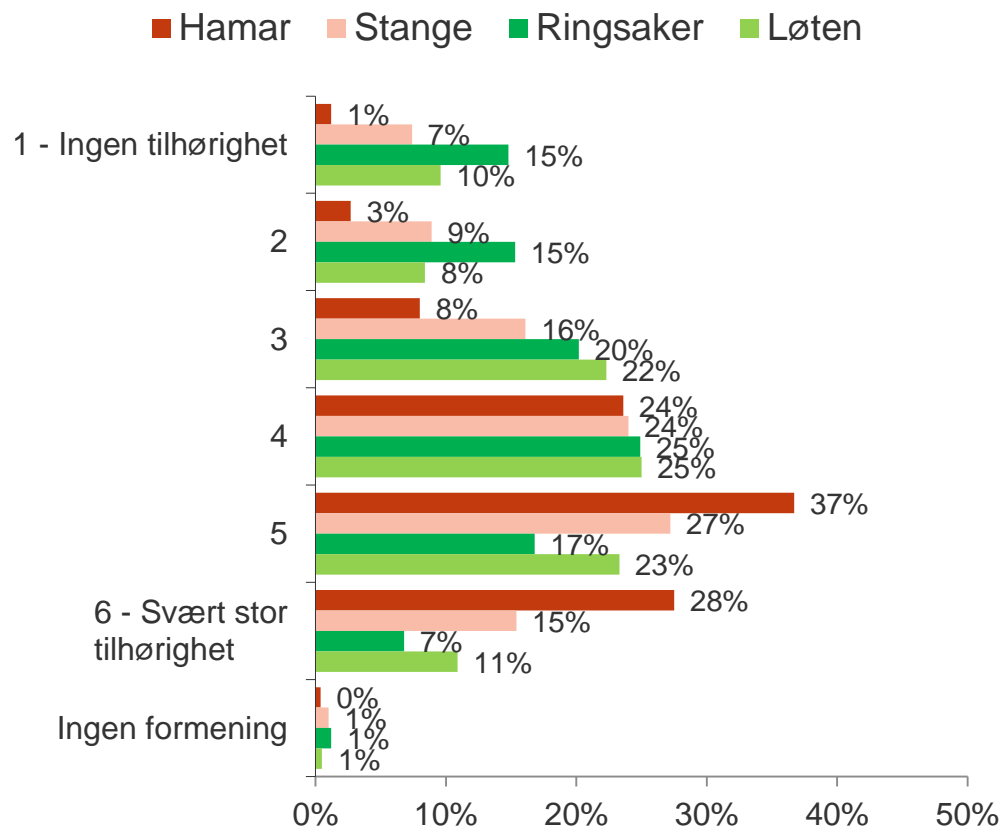
Kommune	Snitt	1+2+3	4+5+6
Hamar	4,7	15 %	85 %
Stange	4,2	30 %	69 %
Ringsaker	4,6	20 %	79 %
Løten	4,8	18 %	82 %

Gjennomsnittsverdi: 1,00 dersom alle hadde svart ingen tilhørighet 6,00 dersom alle hadde svart svært stor tilhørighet

Hamarregionen

5. I hvilken grad føler du tilhørighet til ulike geografiske områder? Du kan svare på en skala fra 1-6, der 1 = ingen tilhørighet og 6 = svært stor tilhørighet.

Hamarregionen



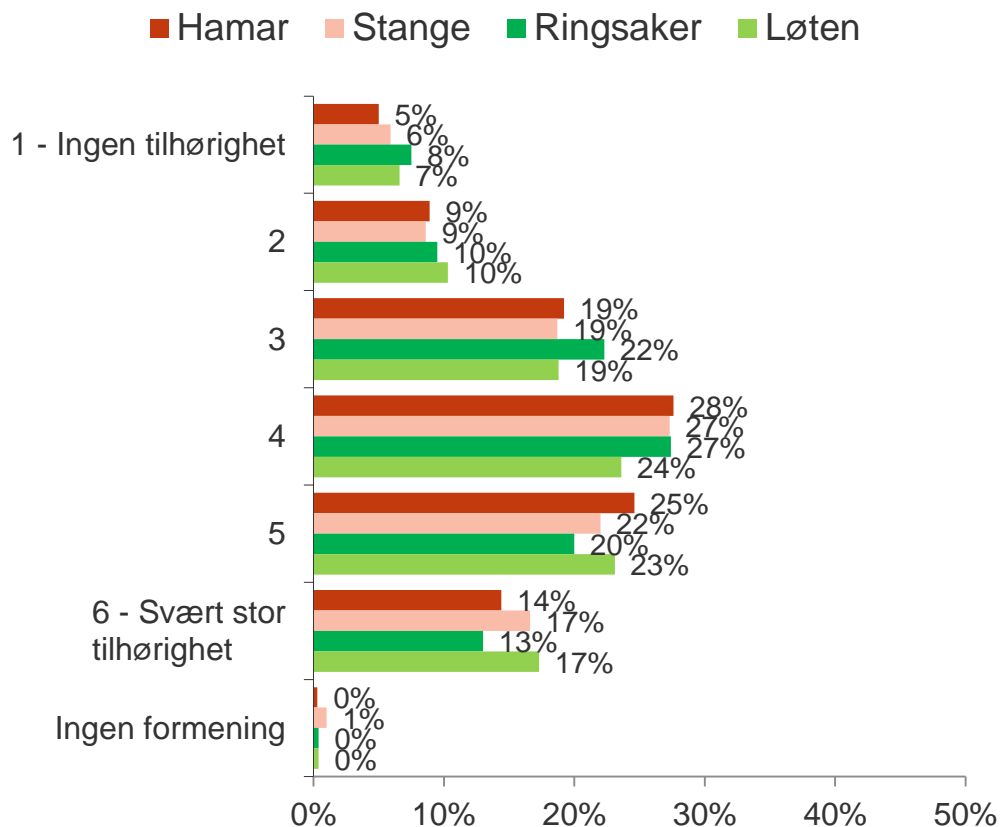
- Tilhørigheten til Hamarregionen er signifikant større i Hamar enn i Stange, Ringsaker og Løten.
- 65 % av innbyggerne i Hamar oppgir verdien 5 eller 6, mens andelen er 42 % i Stange, 24 % i Ringsaker og 34 % i Løten.
- Høyest gjennomsnittsverdi er registrert i Hamar (4,7), lavest i Ringsaker (3,3).

Kommune	Snitt	1+2+3	4+5+6
Hamar	4,7	12 %	88 %
Stange	4,0	32 %	67 %
Ringsaker	3,3	50 %	49 %
Løten	3,8	40 %	59 %

Gjennomsnittsverdi: 1,00 dersom alle hadde svart ingen tilhørighet 6,00 dersom alle hadde svart svært stor tilhørighet

5. I hvilken grad føler du tilhørighet til ulike geografiske områder? Du kan svare på en skala fra 1-6, der 1 = ingen tilhørighet og 6 = svært stor tilhørighet.

Fylket



- Det er ikke store forskjeller mellom de fire kommunene når det gjelder tilhørighet til fylket.
- Innbyggerne i Stange og Løten oppgir svært stor tilhørighet (17 %) i større grad enn i Hamar (14 %) og Ringsaker (13 %).
- Gjennomsnittsverdien for Hamar, Stange og Løten er 4,0, mens den er 3,8 for Ringsaker.

Kommune	Snitt	1+2+3	4+5+6
Hamar	4,0	33 %	67 %
Stange	4,0	33 %	66 %
Ringsaker	3,8	39 %	60 %
Løten	4,0	36 %	64 %

Gjennomsnittsverdi: 1,00 dersom alle hadde svart ingen tilhørighet 6,00 dersom alle hadde svart svært stor tilhørighet

Gjennomsnittsverdi: Tilhørighet

5. I hvilken grad føler du tilhørighet til ulike geografiske områder? Du kan svare på en skala fra 1-6, der 1 = ingen tilhørighet og 6 = svært stor tilhørighet.

Geografisk område	Hamar	Stange	Ringsaker	Løten
Stedet der du bor	4,9	4,4	4,9	5,0
Kommunen	4,7	4,2	4,6	4,8
Hamarregionen	4,7	4,0	3,3	3,8
Fylket	4,0	4,0	3,8	4,0

Gjennomsnittsverdi: 1,00 dersom alle hadde svart ingen tilhørighet 6,00 dersom alle hadde svart svært stor tilhørighet



Innsikt som bringer deg videre

opinion.no

Opinion AS
Maridalsveien 13E
0178 OSLO
T: 21 300 400
E: post@opinion.no