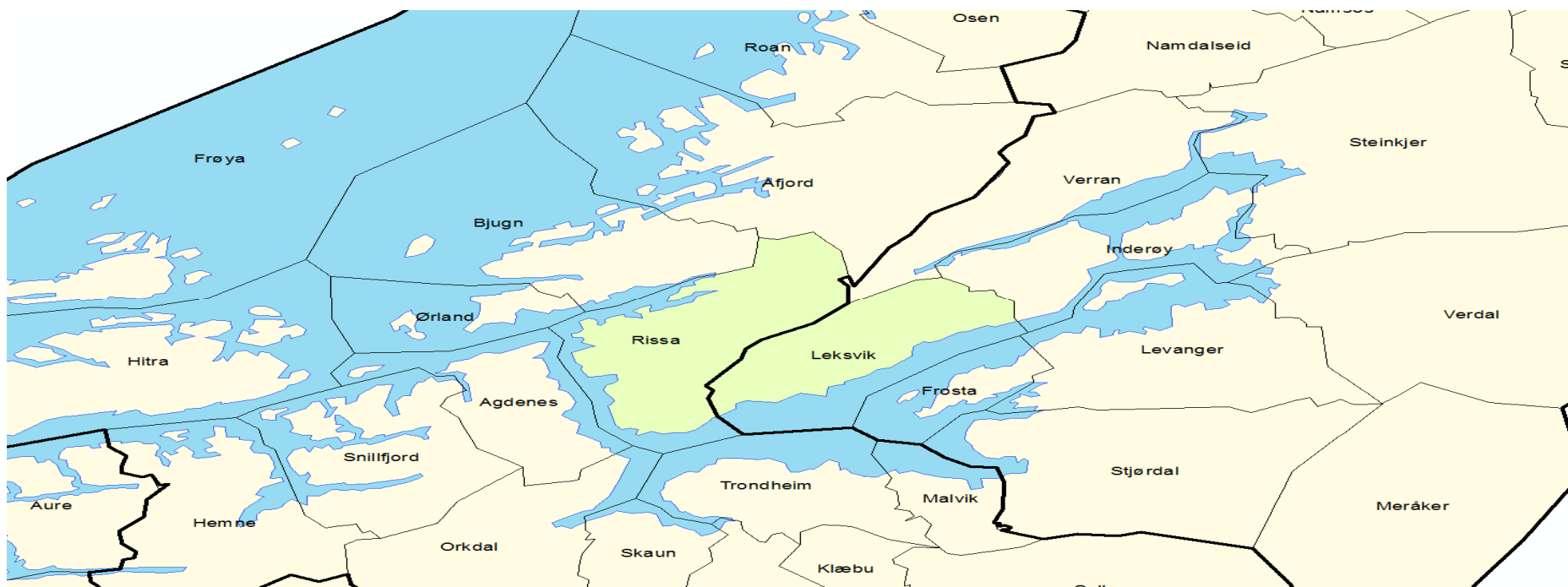


Kommunereformen

Innbyggerundersøkelse i kommunene Rissa og Leksvik, mai 2015



Om undersøkelsen

- Telemarksforsking har fått i oppdrag fra kommunene Rissa og Leksvik å gjennomføre en innbyggerundersøkelse om kommunestruktur. Undersøkelsen inngår som en del av arbeidet med kommunereformen, og er gjennomført i mai 2015.
- Spørreskjemaet er utarbeidet av kommunene Rissa og Leksvik i samarbeid med Telemarksforsking.
- Norstat AS har hatt ansvar for gjennomføring av telefonintervju.
- Gjennom undersøkelsen har det vært ønskelig å få svar på følgende hovedspørsmål:
 - Ja eller nei til å slå sammen Rissa og Leksvik?
 - Vurdering av 3 påstander for ja, eller 3 påstander for nei
- Selve spørreskjemaet følger som vedlegg til rapporten. Den detaljerte oversikten over spørsmålsformuleringene går således fram av denne.

Gjennomføring

- Det er gjennomført 850 telefonintervjuer med innbyggere i kommunene Rissa (500) og Leksvik (350).
 - En kommunerepresentativ innbyggerundersøkelse blant personer med fast bosted i Rissa- og Leksvik kommune. Minimum antall informanter i Rissa kommer skal være 500 og minimum antall informanter i Leksvik kommune skal være 350.

Bosted	Antall	%
Rissa	500	58,8 %
Leksvik	350	41,2 %
Totalt	850	100,0 %

Nærmere om respondentene

850 innbyggere ble intervjuet på telefon og følgende bakgrunnsvariabler ligger til grunn i undersøkelsen

Kjønn	Totalt	Rissa	Leksvik
BASE	850	500	350
Mann	51 %	52 %	50 %
Kvinne	49 %	48 %	50 %
TOTAL	100 %	100 %	100 %

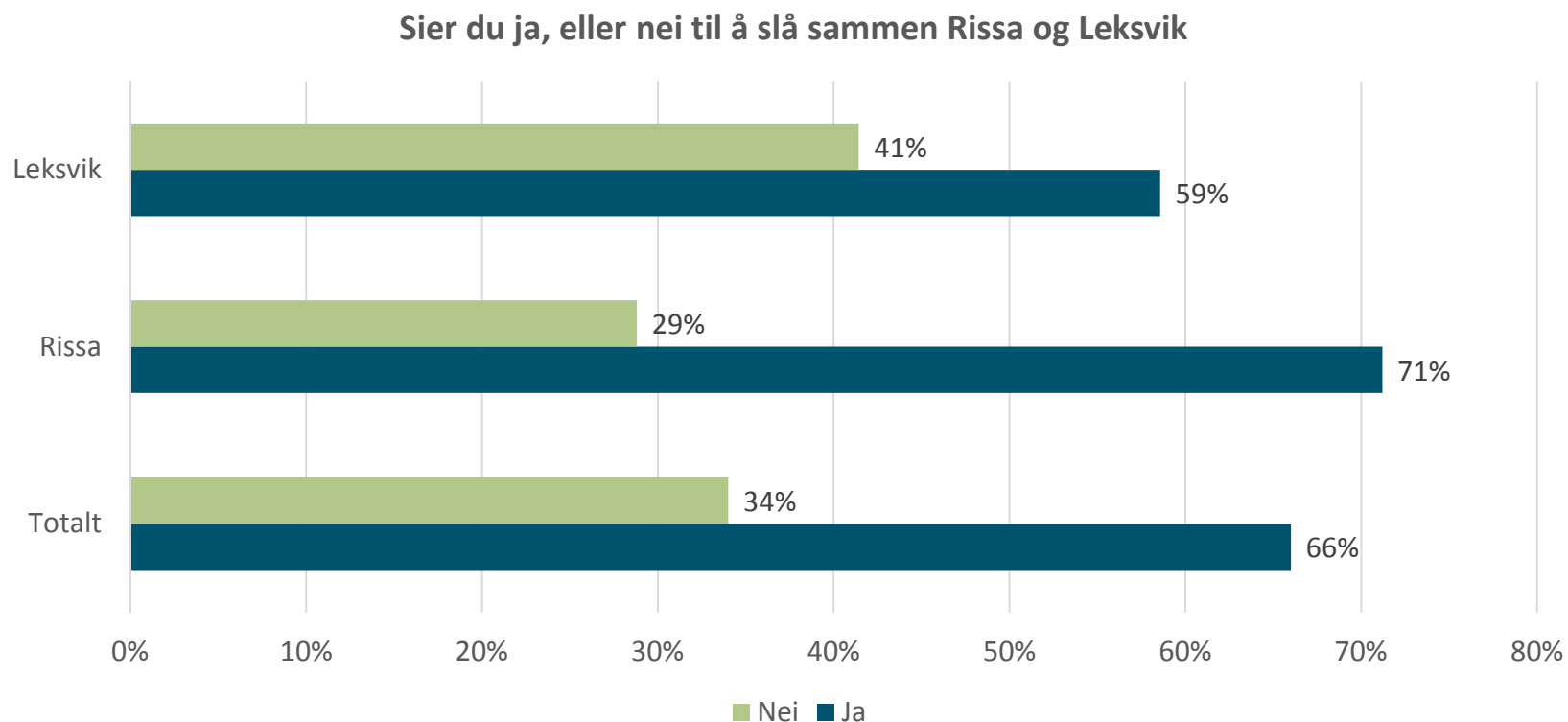
Alder	Totalt	Rissa	Leksvik
BASE	850	500	350
Under 30 år	18 %	20 %	16 %
30-39 år	14 %	13 %	15 %
40-49 år	17 %	18 %	15 %
50 år +	51 %	50 %	53 %
Totalt	100 %	100 %	99 %

Resultater



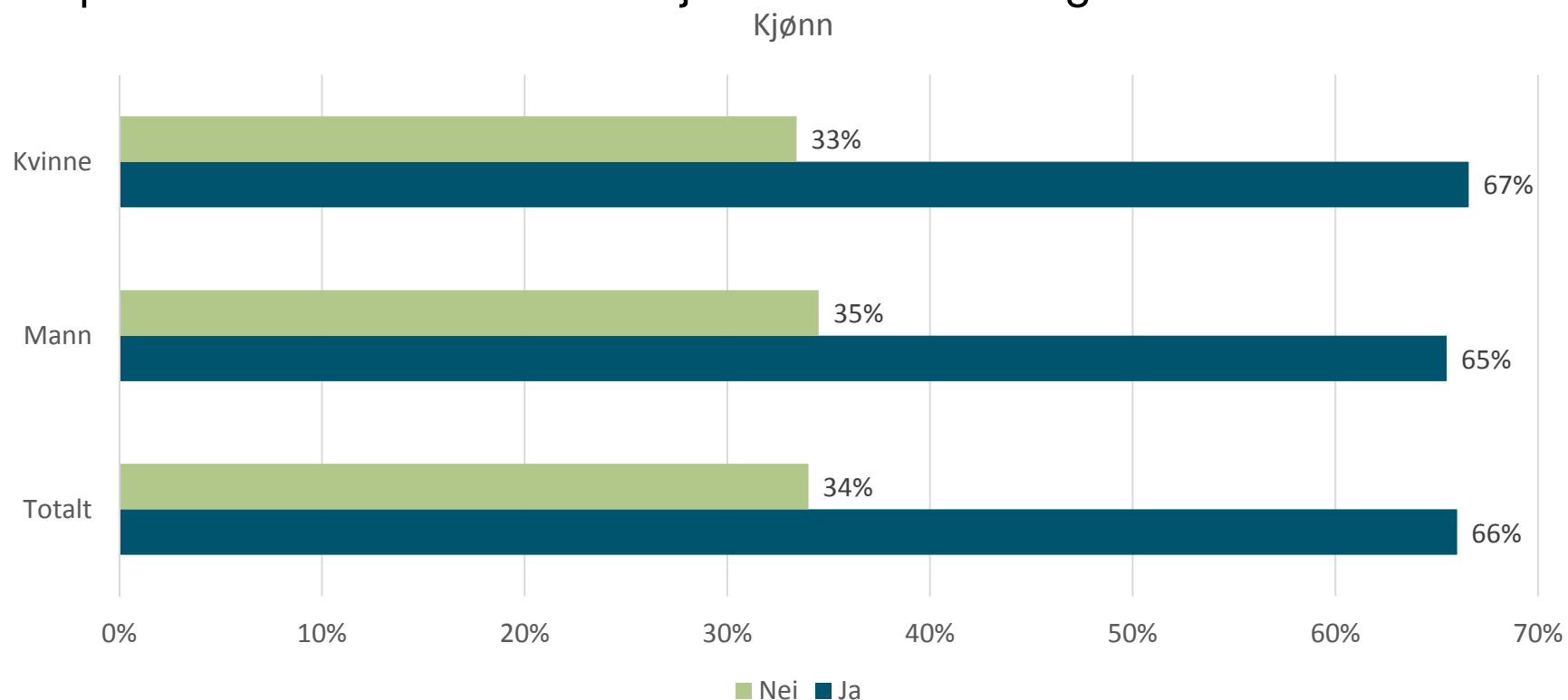
Ja eller nei til sammenslåing?

- Samlet sett svarer 66 % av de spurte ja til sammenslåing av Rissa og Leksvik. Andelen som svarer ja utgjør for Rissa 71 % og for Leksvik 59 %



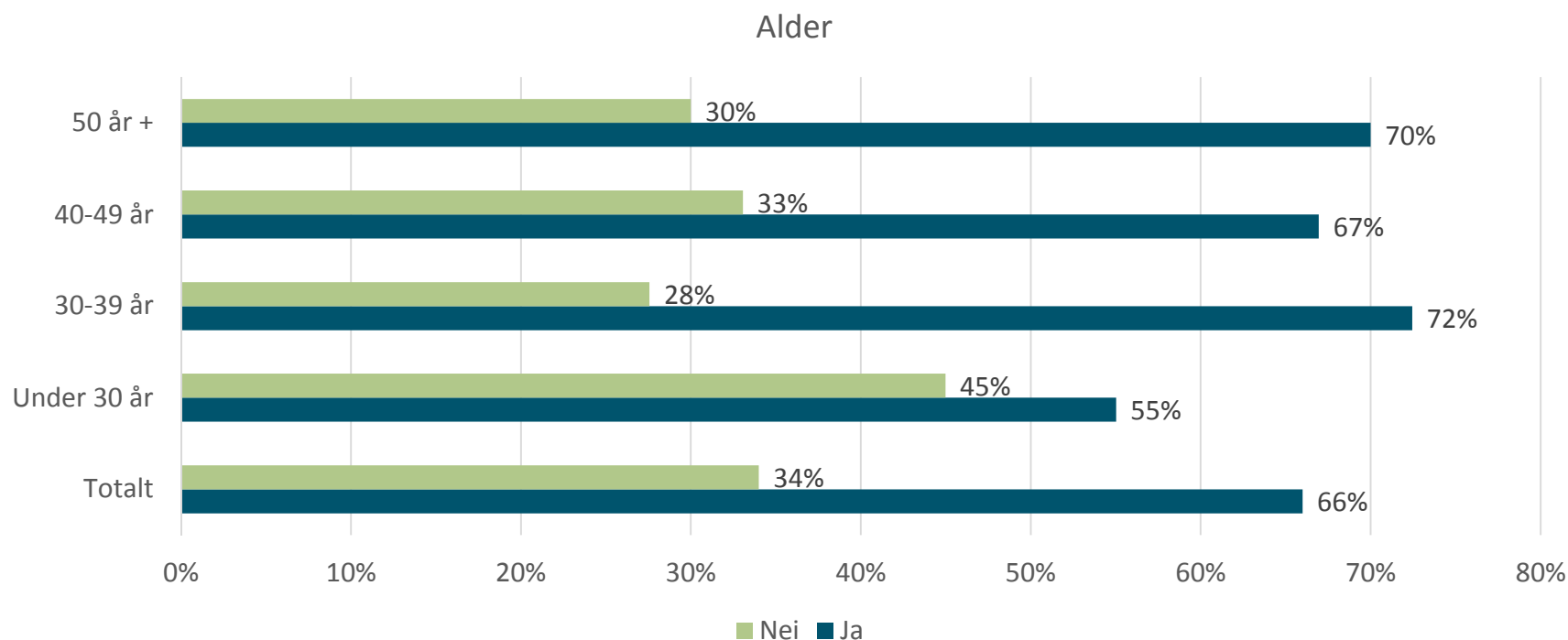
Ja eller nei til sammenslåing? - kjønn

- Ser vi på svarene brutt ned på kjønn, viser resultatene liten variasjon. Av kvinnene svarer ca. 67 prosent ja til sammenslåing, mens ca. 66 prosent av mennene svarer ja til sammenslåing.



Ja eller nei til sammenslåing? - alder

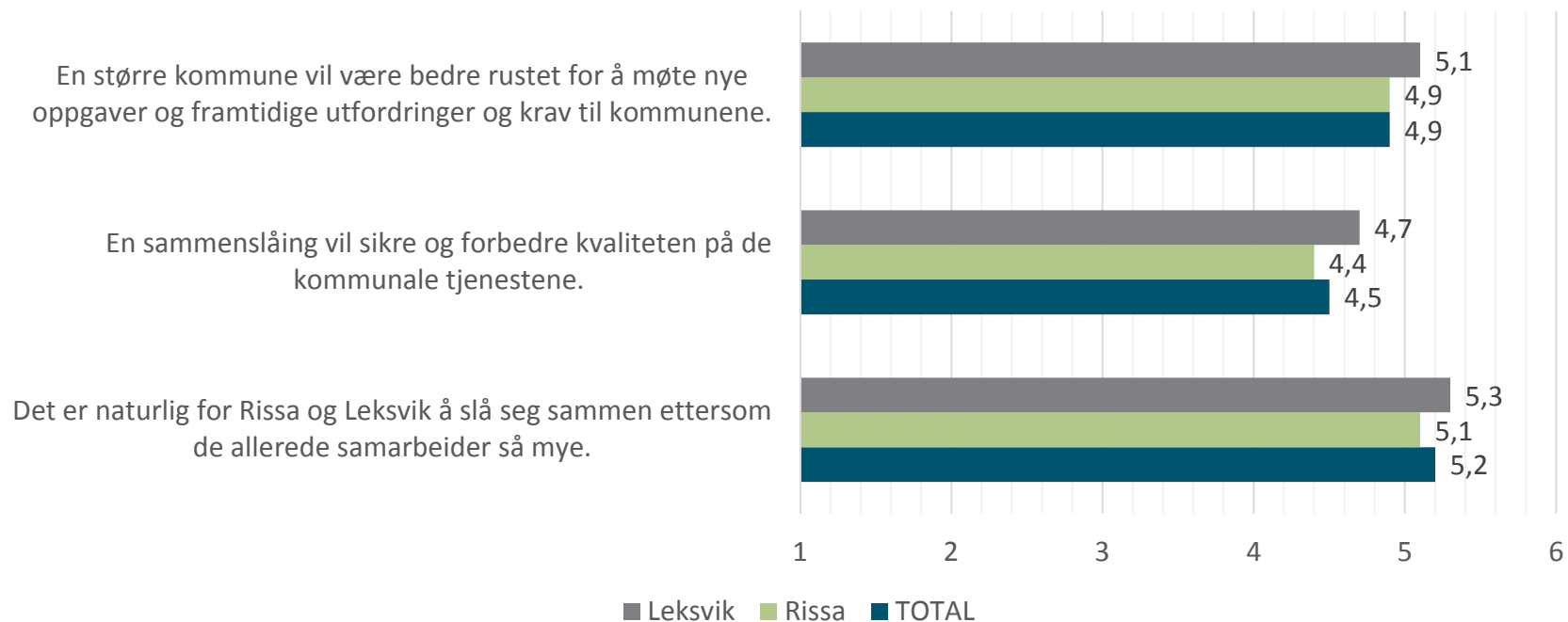
- Ser vi nærmere på svarfordelingen brutt ned på alder, viser resultatene at det blant de yngste innbyggerne (under 30 år) er en lavere andel som svarer ja til sammenslåing (55 prosent). Totalt oppgir 66 prosent at de ønsker sammenslåing av Rissa og Leksvik.



Hvorfor svarer du Ja?

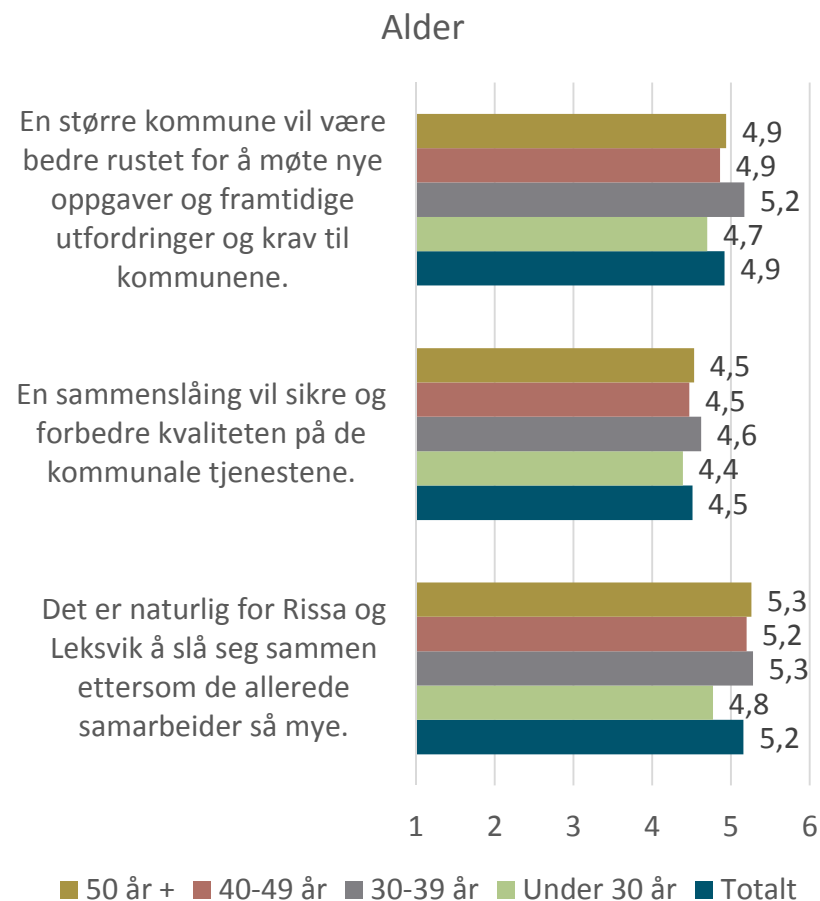
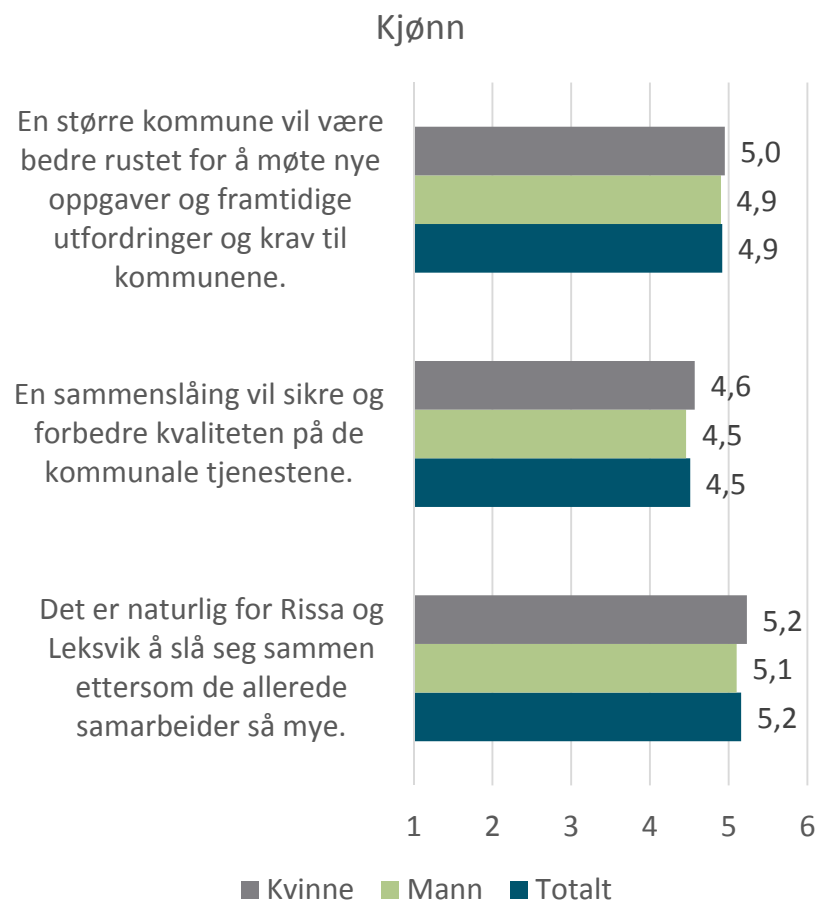
(gjennomsnitt på en skala fra 1-6, der 1 er helt uenig og 6 er helt enig)

- På skalaen fra 1-6, heller et klart flertall i retning av at de er enig i de tre aktuelle påstandene. Resultatene viser at påstanden *Det er naturlig for Rissa og Leksvik å slå seg sammen ettersom de allerede samarbeider så mye* - får høyst score med 5,2. *En større kommune vil være bedre rustet for å møte nye oppgaver og framtidige utfordringer og krav til kommunene* får en score på 4,9. *En sammenslåing vil sikre og forbedre kvaliteten på de kommunale tjenestene* får en score på 4,5.



Hvorfor svarer du Ja?

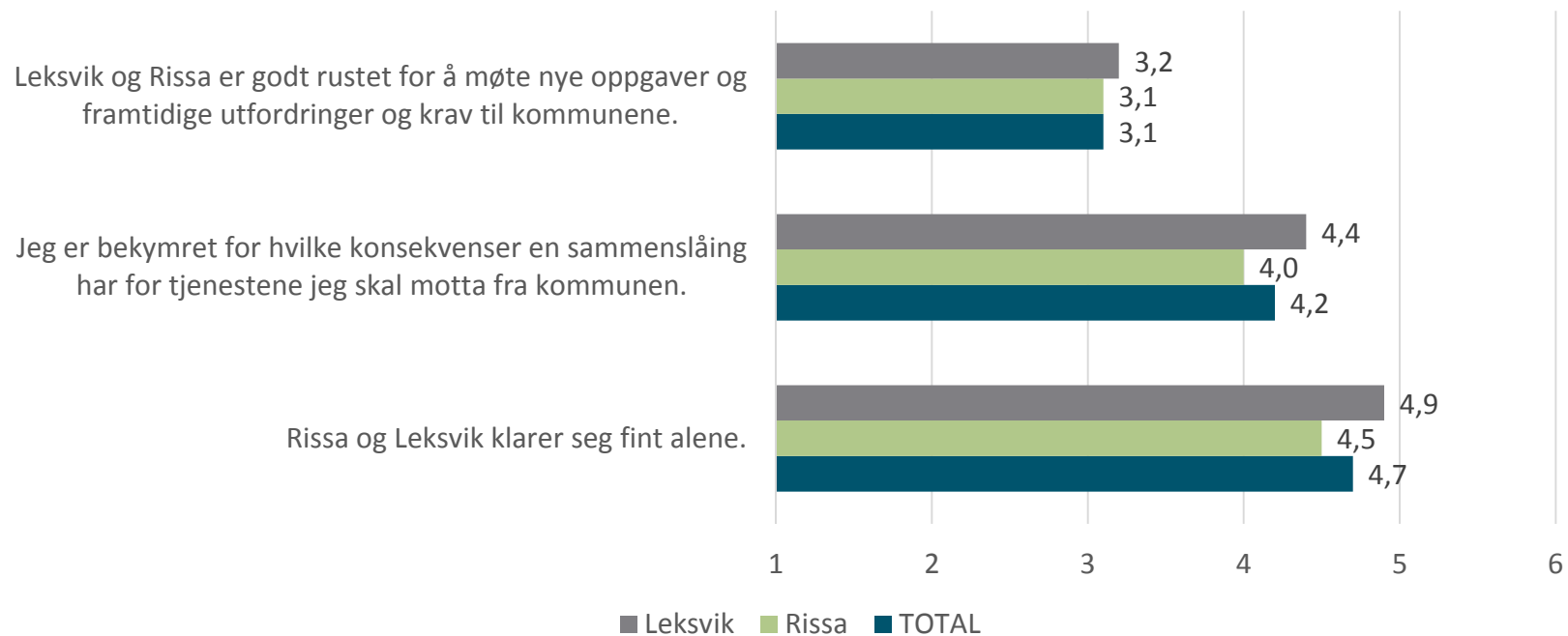
(gjennomsnitt på en skala fra 1-6, der 1 er helt uenig og 6 er helt enig)



Hvorfor svarer du nei?

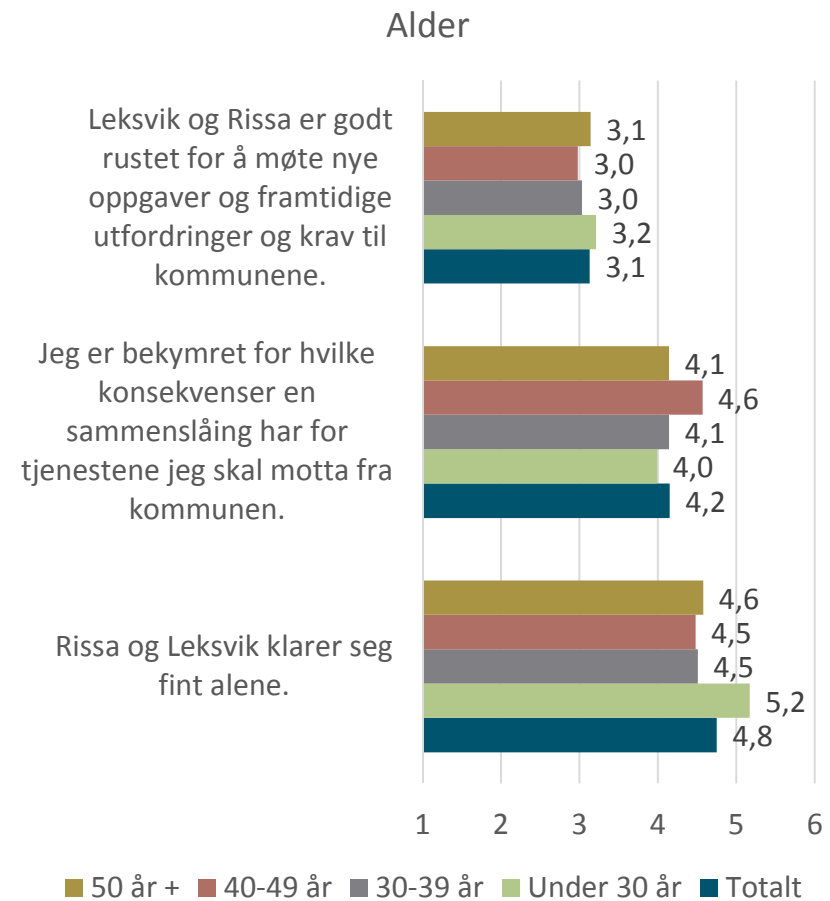
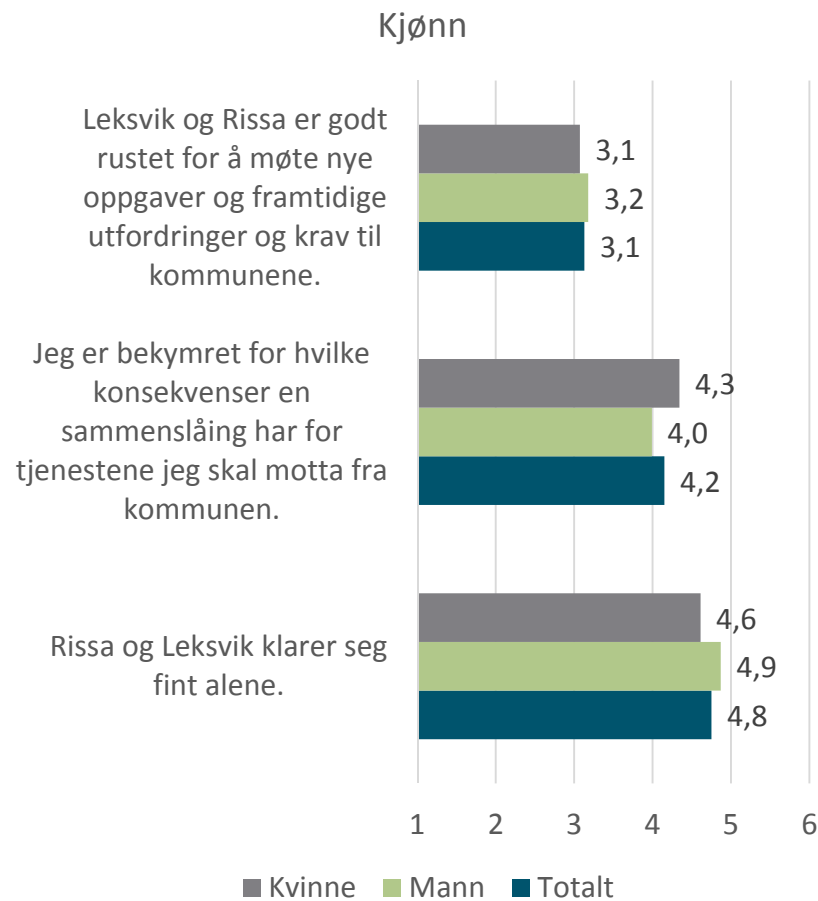
(gjennomsnitt på en skala fra 1-6, der 1 er helt uenig og 6 er helt enig)

- Påstanden *Rissa og Leksvik klarer seg fint alene* får høyest score med 4,7. *Jeg er bekymret for hvilke konsekvenser en sammenslåing har for tjenestene jeg skal motta fra kommunen* får en score på 4,2. Resultatene viser at et flertall er uenig i påstanden *Leksvik og Rissa er godt rustet for å møte framtidige utfordringer og krav til kommunene* (score 3,1).



Hvorfor svarer du nei?

(gjennomsnitt på en skala fra 1-6, der 1 er helt uenig og 6 er helt enig)



Oppsummering

- Samlet sett svarer 66 % av de spurte ja til sammenslåing av Rissa og Leksvik. Andelen som svarer ja, utgjør for Rissa 71 % og for Leksvik 59 %
 - Brutt ned på kjønn, viser resultatene liten variasjon. Av kvinnene svarer ca. 67 prosent ja til sammenslåing, mens ca. 66 prosent av mennene svarer ja til sammenslåing.
 - Brutt ned på alder, viser resultatene at det blant de yngste innbyggerne (under 30 år) er en lavere andel som svarer ja til sammenslåing (55 prosent).
- For de som svarer ja, viser resultatene at et flertall er enig i de tre påstandene.
 - *Det er naturlig for Rissa og Leksvik å slå seg sammen ettersom de allerede samarbeider så mye (5,2).*
 - *En større kommune vil være bedre rustet for å møte nye oppgaver og framtidige utfordringer og krav til kommunene får en score på (4,9).*
 - *En sammenslåing vil sikre og forbedre kvaliteten på de kommunale tjenestene (4,5).*
- For de som svarer nei, viser resultatene at et flertall er enig i to av påstandene, mens de er uenig i en av påstandene.
 - *Rissa og Leksvik klarer seg fint alene (4,7).*
 - *Jeg er bekymret for hvilke konsekvenser en sammenslåing har for tjenestene jeg skal motta fra kommunen (4,2).*
 - *Leksvik og Rissa er godt rustet for å møte framtidige utfordringer og krav til kommunene (3,1).*

Vedlegg

Spørreskjema

I hvilken kommune bor du?

Rissa

Leksvik

Sier du Ja eller Nei til å slå sammen Rissa og Leksvik?

Ja

Nei

Ja: (Du kan svare på en skala fra 1-6, der 1 er helt uenig og 6 er helt enig)

- Ja, det er naturlig for Rissa og Leksvik å slå seg sammen ettersom de allerede samarbeider så mye.
- Ja, en sammenslåing vil sikre og forbedre kvaliteten på de kommunale tjenestene.
- Ja, fordi en større kommune vil være bedre rustet for å møte nye oppgaver og framtidige utfordringer og krav til kommunene.

Nei: (Du kan svare på en skala fra 1-6, der 1 er helt uenig og 6 er helt enig)

- Nei, Rissa og Leksvik klarer seg fint alene.
- Nei, fordi jeg er bekymret for hvilke konsekvenser en sammenslåing har for tjenestene jeg skal motta fra kommunen.
- Nei, fordi Leksvik og Rissa er godt rustet for å møte nye oppgaver og framtidige utfordringer og krav til kommunene.

Resultater i tabellform

Ja eller nei til sammenslåing?

			Bosted		Total
			Rissa	Leksvik	
Sier du Ja eller Nei til å slå sammen Rissa og Leksvik?	Ja	Antall	356	205	561
		%	71,20 %	58,60 %	66,00 %
	Nei	Antall	144	145	289
		%	28,80 %	41,40 %	34,00 %
Total		Antall	500	350	850
		%	100,00 %	100,00 %	100,00 %

Ja eller nei til sammenslåing?

			Kjønn		Total
			Mann	kvinne	
Sier du Ja eller Nei til å slå sammen Rissa og Leksvik?	Ja	Antall	296	265	561
		%	65,50 %	66,60 %	66,00 %
	Nei	Antall	156	133	289
		%	34,50 %	33,40 %	34,00 %
Total		Antall	452	398	850
		%	100,00 %	100,00 %	100,00 %

			Alder				Total
			Under 30 år	30-39 år	40-49 år	50 år og eldre	
Sier du Ja eller Nei til å slå sammen Rissa og Leksvik?	Ja	Antall	108	92	81	280	561
		%	53,50 %	72,40 %	66,90 %	70,00 %	66,00 %
	Nei	Antall	94	35	40	120	289
		%	46,50 %	27,60 %	33,10 %	30,00 %	34,00 %
Total		Antall	202	127	121	400	850
		%	100,00 %	100,00 %	100,00 %	100,00 %	100,00 %

Hvorfor svarer du Ja? (1)

			Bosted		Total
			Rissa	Leksvik	
Det er naturlig for Rissa og Leksvik å slå seg sammen ettersom de allerede samarbeider så mye.	1 helt uenig	Antall	2	1	3
		%	0,60 %	0,50 %	0,50 %
	2	Antall	3	3	6
		%	0,80 %	1,50 %	1,10 %
	3	Antall	24	9	33
		%	6,70 %	4,40 %	5,90 %
	4	Antall	60	18	78
		%	16,90 %	8,80 %	13,90 %
	5	Antall	117	60	177
		%	32,90 %	29,30 %	31,60 %
	6 helt enig	Antall	150	114	264
		%	42,10 %	55,60 %	47,10 %
Total		Antall	356	205	561
		%	100,00 %	100,00 %	100,00 %

Hvorfor svarer du Ja (2)

			Bosted		Total
			Rissa	Leksvik	
En sammenslåing vil sikre og forbedre kvaliteten på de kommunale tjenestene.	1 helt uenig	Antall	3	1	4
		%	0,80 %	0,50 %	0,70 %
	2	Antall	15	8	23
		%	4,20 %	3,90 %	4,10 %
	3	Antall	61	22	83
		%	17,10 %	10,70 %	14,80 %
	4	Antall	103	57	160
		%	28,90 %	27,80 %	28,50 %
	5	Antall	98	57	155
		%	27,50 %	27,80 %	27,60 %
	6 helt enig	Antall	76	60	136
		%	21,30 %	29,30 %	24,20 %
Total		Antall	356	205	561
		%	100,00 %	100,00 %	100,00 %

Hvorfor svarer du Ja (3)

			Bosted		Total
			Rissa	Leksvik	
En større kommune vil være bedre rustet for å møte nye oppgaver og framtidige utfordringer og krav til kommunene.	1 helt uenig	Antall	3	1	4
		%	0,80 %	0,50 %	0,70 %
	2	Antall	7	1	8
		%	2,00 %	0,50 %	1,40 %
	3	Antall	29	12	41
		%	8,10 %	5,90 %	7,30 %
	4	Antall	78	38	116
		%	21,90 %	18,50 %	20,70 %
	5	Antall	127	70	197
		%	35,70 %	34,10 %	35,10 %
	6 helt enig	Antall	112	83	195
		%	31,50 %	40,50 %	34,80 %
Total	Antall	356	205	561	
	%	100,00 %	100,00 %	100,00 %	

Hvorfor svarer du Nei? (1)

			Bosted		Total
			Rissa	Leksvik	
Rissa og Leksvik klarer seg fint alene.	1 helt uenig	Antall	15	8	23
		%	10,40 %	5,50 %	8,00 %
	2	Antall	7	7	14
		%	4,90 %	4,80 %	4,80 %
	3	Antall	15	10	25
		%	10,40 %	6,90 %	8,70 %
	4	Antall	11	13	24
		%	7,60 %	9,00 %	8,30 %
	5	Antall	33	35	68
		%	22,90 %	24,10 %	23,50 %
	6 helt enig	Antall	63	72	135
		%	43,80 %	49,70 %	46,70 %
Total		Antall	144	145	289
		%	100,00 %	100,00 %	100,00 %

Hvorfor svarer du Nei? (2)

			Bosted		Total
			Rissa	Leksvik	
Jeg er bekymret for hvilke konsekvenser en sammenslåing har for tjenestene jeg skal motta fra kommunen.	1 helt uenig	Antall	16	14	30
		%	11,10 %	9,70 %	10,40 %
	2	Antall	21	12	33
		%	14,60 %	8,30 %	11,40 %
	3	Antall	23	18	41
		%	16,00 %	12,40 %	14,20 %
	4	Antall	18	15	33
		%	12,50 %	10,30 %	11,40 %
	5	Antall	30	33	63
		%	20,80 %	22,80 %	21,80 %
	6 helt enig	Antall	36	53	89
		%	25,00 %	36,60 %	30,80 %
Total		Antall	144	145	289
		%	100,00 %	100,00 %	100,00 %

Hvorfor svarer du Nei? (3)

			Bosted		Total
			Rissa	Leksvik	
Leksvik og Rissa er godt rustet for å møte nye oppgaver og framtidige utfordringer og krav til kommunene.	1 helt uenig	Antall	24	22	46
		%	16,70 %	15,20 %	15,90 %
	2	Antall	25	29	54
		%	17,40 %	20,00 %	18,70 %
	3	Antall	42	40	82
		%	29,20 %	27,60 %	28,40 %
	4	Antall	29	25	54
		%	20,10 %	17,20 %	18,70 %
	5	Antall	16	14	30
		%	11,10 %	9,70 %	10,40 %
	6 helt enig	Antall	8	15	23
		%	5,60 %	10,30 %	8,00 %
Total		Antall	144	145	289
		%	100,00 %	100,00 %	100,00 %

Kommunereformen

Innbyggerundersøkelse i kommunene Rissa og Leksvik, mai 2015

