

Innbyggerundersøkelse i forbindelse med kommunereformen Sørums kommun



Innbyggerundersøkelse

© TNS

Jwn: 15102085



1

Hovedfunn 4

2

Metode 13

3

Utvalg 16

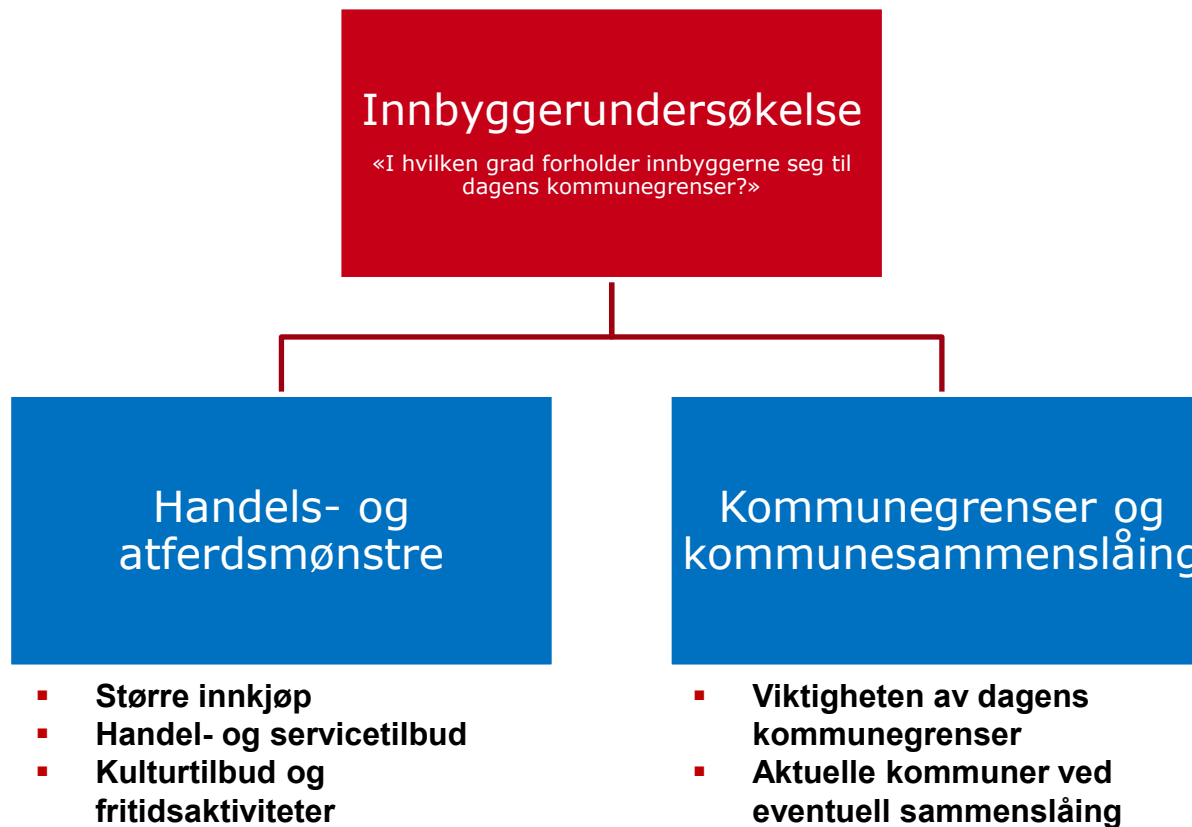
4

Handels- og atferdsmønstre 18

5

Kommunegrenser 49

Undersøkelsens innhold



1

Hovedfunn



Oppsummering av hovedfunn

Handels- og atferdsmønstre: større innkjøp

- 5 av 10 gjør større innkjøp i eget kommunesenter.
- 7 av 10 gjør større innkjøp i Skedsmo.
- Mellom 5 og 6 og 10 gjør større innkjøp i Ullensaker, Lørenskog eller Oslo.
- 2 av 10 gjør innkjøpene i Aurskog-Høland eller Nes.
- 1 av 10 drar til Fet, mens nesten ingen drar til Gjerdrum.

Handels- og atferdsmønstre: daglig handel- og servicetilbud

- Nesten alle benytter seg av daglig handel- og servicetilbud i Sørumsund.
- Over 6 av 10 benytter handel- og servicetilbud i Skedsmo.
- Litt under 5 av 10 benytter tilbudet i Ullensaker.
- Drøyt 3 av 10 drar til Lørenskog eller Oslo.
- 2 av 10 drar til Aurskog-Høland eller Nes.
- 1 av 10 drar til Fet, mens nesten ingen drar til Gjerdrum.

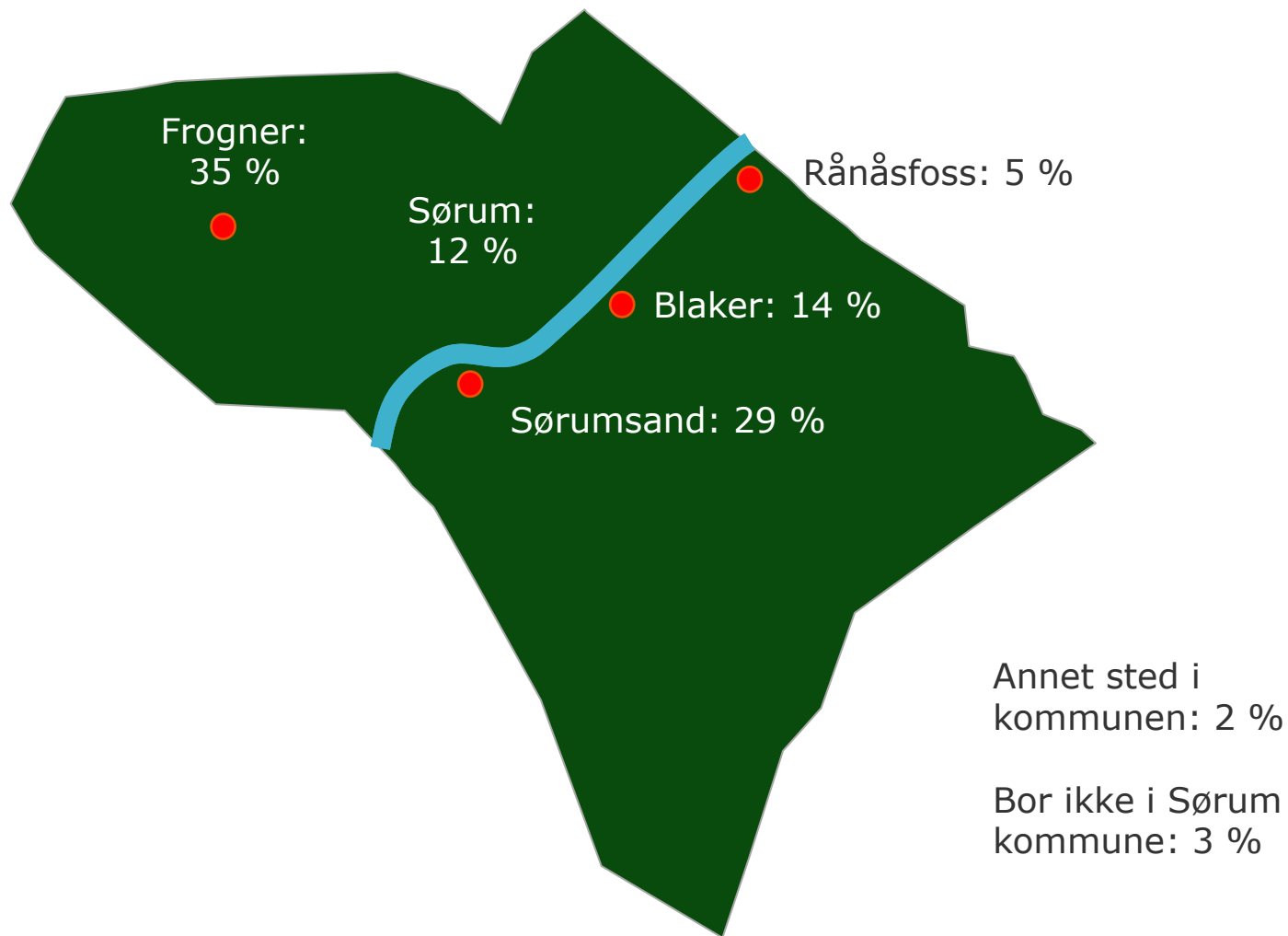
Handels- og atferdsmønstre: Kulturtilbud og fritidsaktiviteter

- Rundt 6 av 10 benytter kulturtilbud og fritidsaktiviteter i Sørumsund, Skedsmo eller Oslo.
- 4 av 10 benytter kulturtilbud og fritidsaktiviteter i Ullensaker.
- Litt under 3 av 10 gjør det samme i Lørenskog.
- Mellom 1 og 2 av 10 drar til Nes, Aurskog-Høland eller Fet.
- Svært få benytter kulturtilbud og fritidsaktiviteter i Gjerdrum.

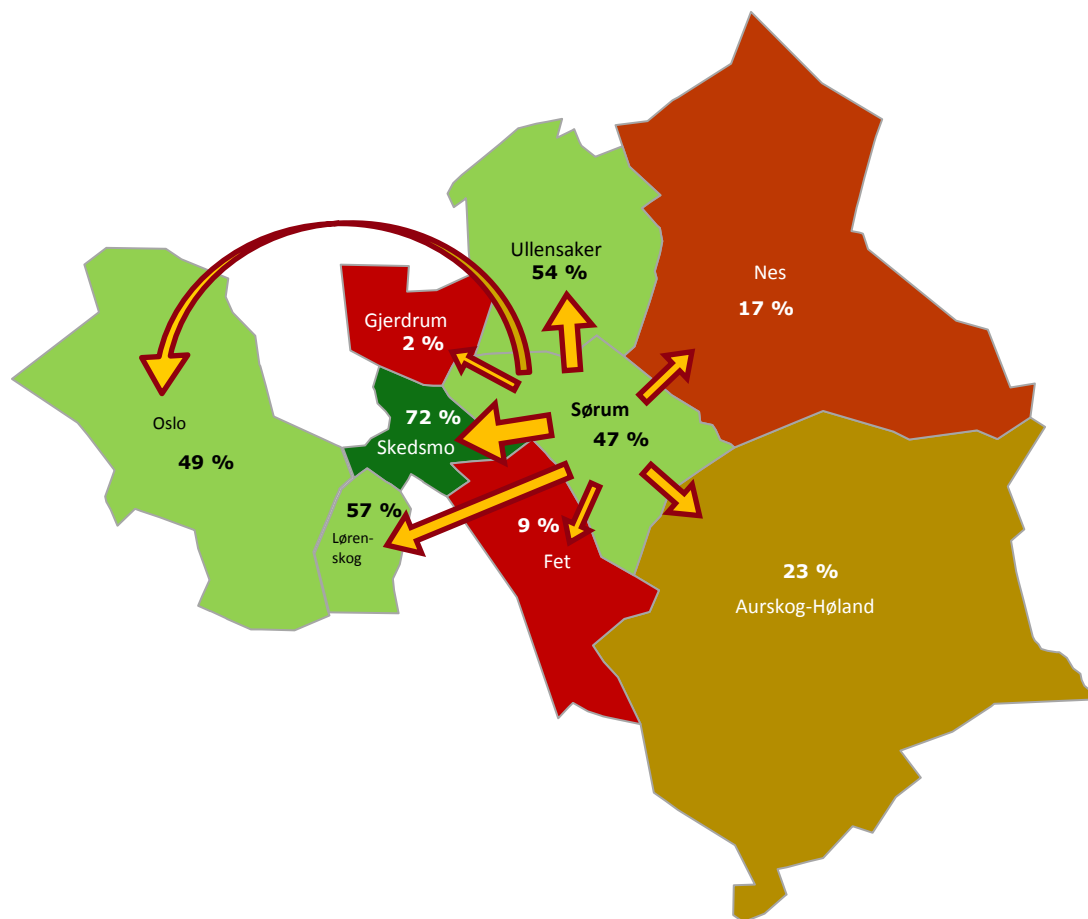
Kommunegrensar

- 3 av 10 synes at dagens kommunegrensar er viktig.
- Drøyt 2 av 10 synes det er verken viktig eller uviktig.
- Drøyt 4 av 10 synes dagens kommunegrensar er uviktig.
- Halvparten (5 av 10) mener det vil være aktuelt å slå seg sammen med Skedsmo hvis kommunesammenslåing blir aktuelt.
- Rundt 4 av 10 er positive til sammenslåing med Fet eller en storkommune på Nedre Romerike.
- 3 av 10 mener det samme om Ullensaker, Aurskog-Høland og Nes.
- Kun 1 av 10 ønsker sammenslåing med Gjerdrum.

Hvor bor respondentene? Uvektede tall.



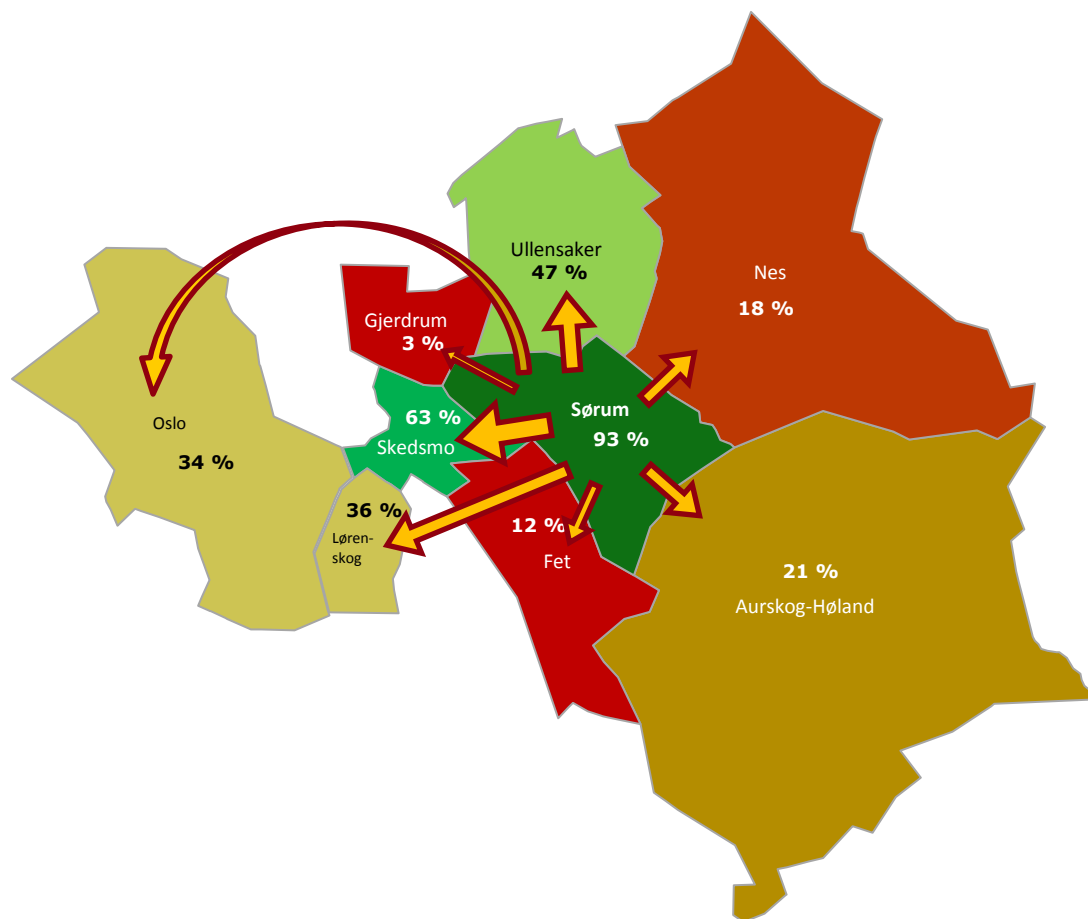
Handel og atferd: Hvor gjør innbyggerne større innkjøp?



- 5 av 10 gjør større innkjøp i eget kommunesenter.
- 7 av 10 gjør større innkjøp i Skedsmo.
- Mellom 5 og 6 og 10 gjør større innkjøp i Ullensaker, Lørenskog eller Oslo.
- 2 av 10 gjør innkjøpene i Aurskog-Høland eller Nes.
- 1 av 10 drar til Fet, mens nesten ingen drar til Gjerdrum.

Tallene er basert på de som har svart «av og til» eller «ofte»

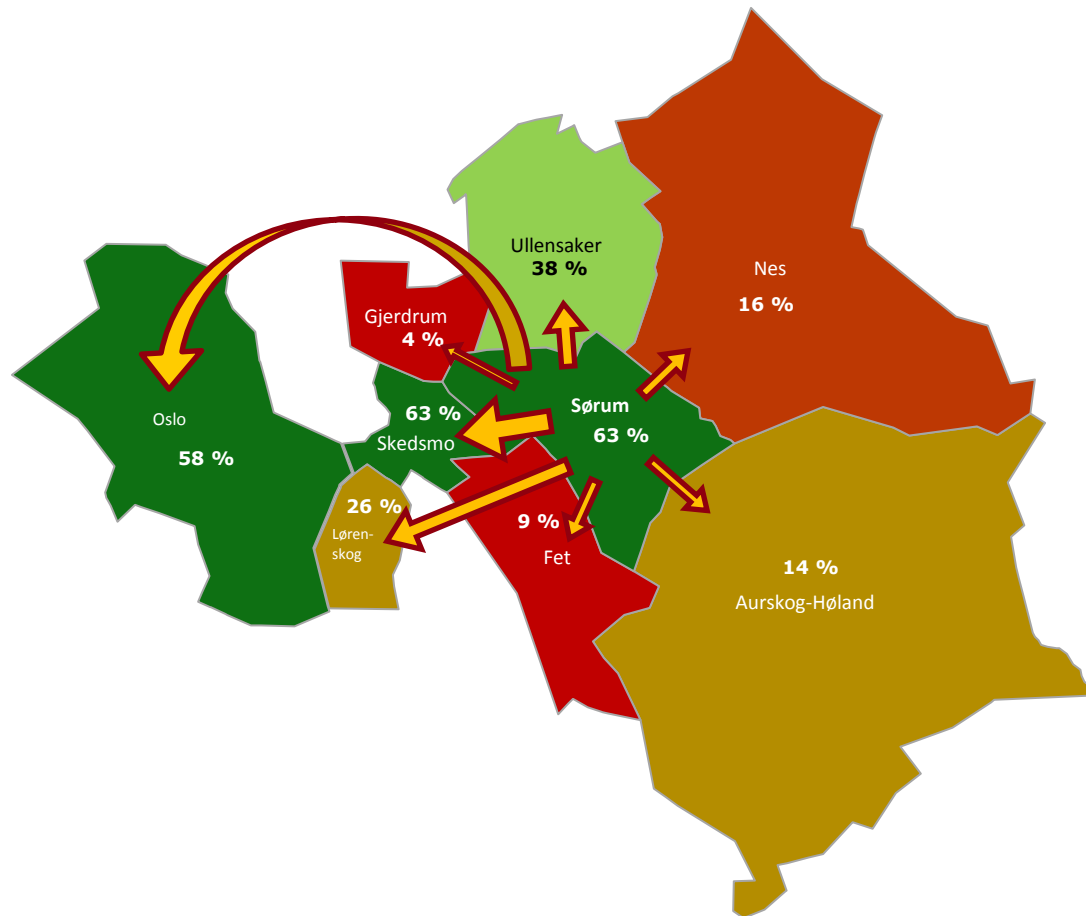
Handel og atferd: Hvor benytter innbyggerne handel- og servicetilbud?



Tallene er basert på de som har svart «av og til» eller «ofte»

- Nesten alle benytter seg av daglig handel- og servicetilbud i Sørumsund.
- Over 6 av 10 benytter handel- og servicetilbud i Skedsmo.
- Litt under 5 av 10 benytter tilbudet i Ullensaker.
- Drøyt 3 av 10 drar til Lørenskog eller Oslo.
- 2 av 10 drar til Aurskog-Høland eller Nes.
- 1 av 10 drar til Fet, mens nesten ingen drar til Gjerdrum.

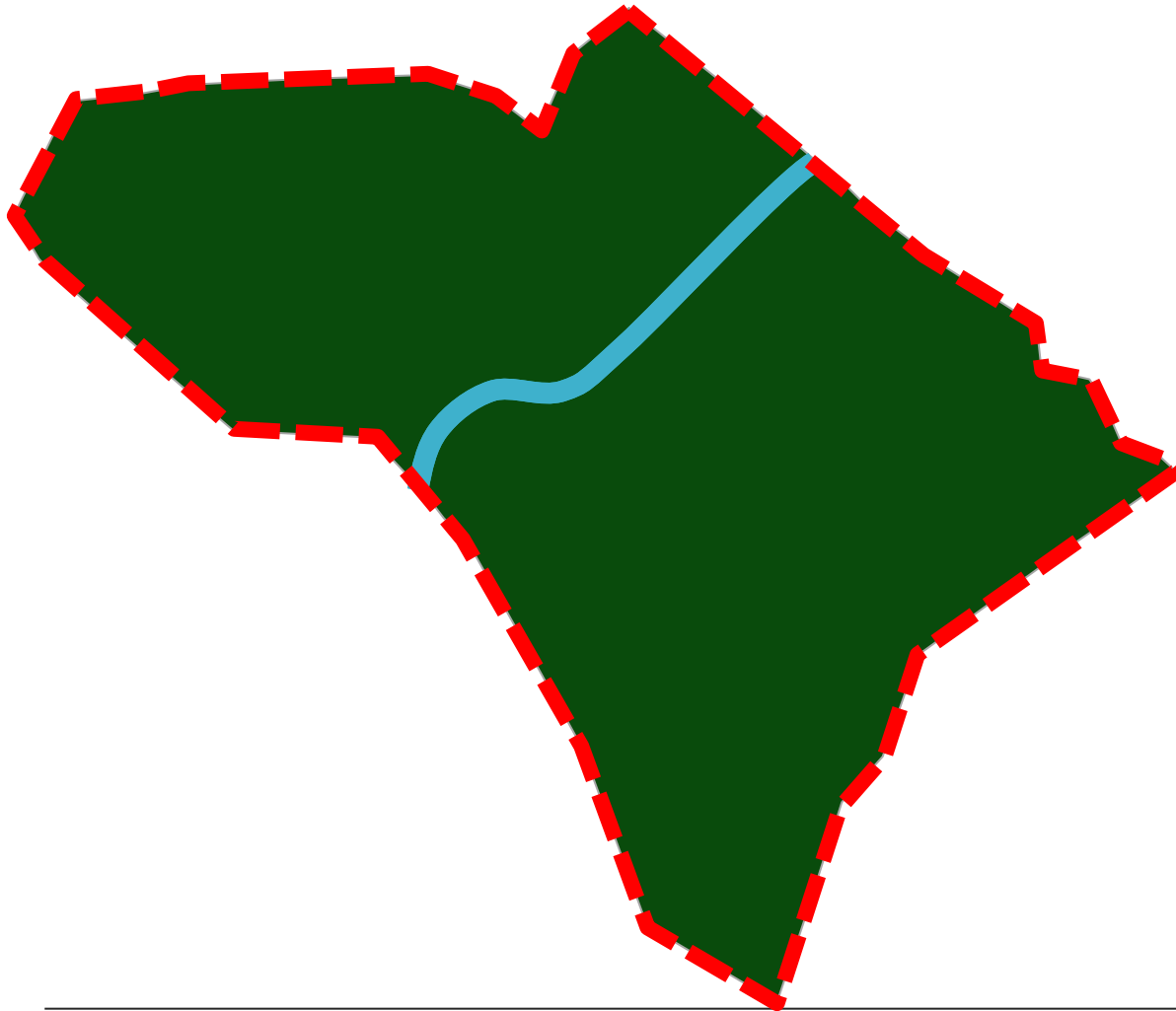
Handel og atferd: Hvor benytter innbyggerne kulturtilbud og fritidsaktiviteter?



Tallene er basert på de som har svart «av og til» eller «ofte»

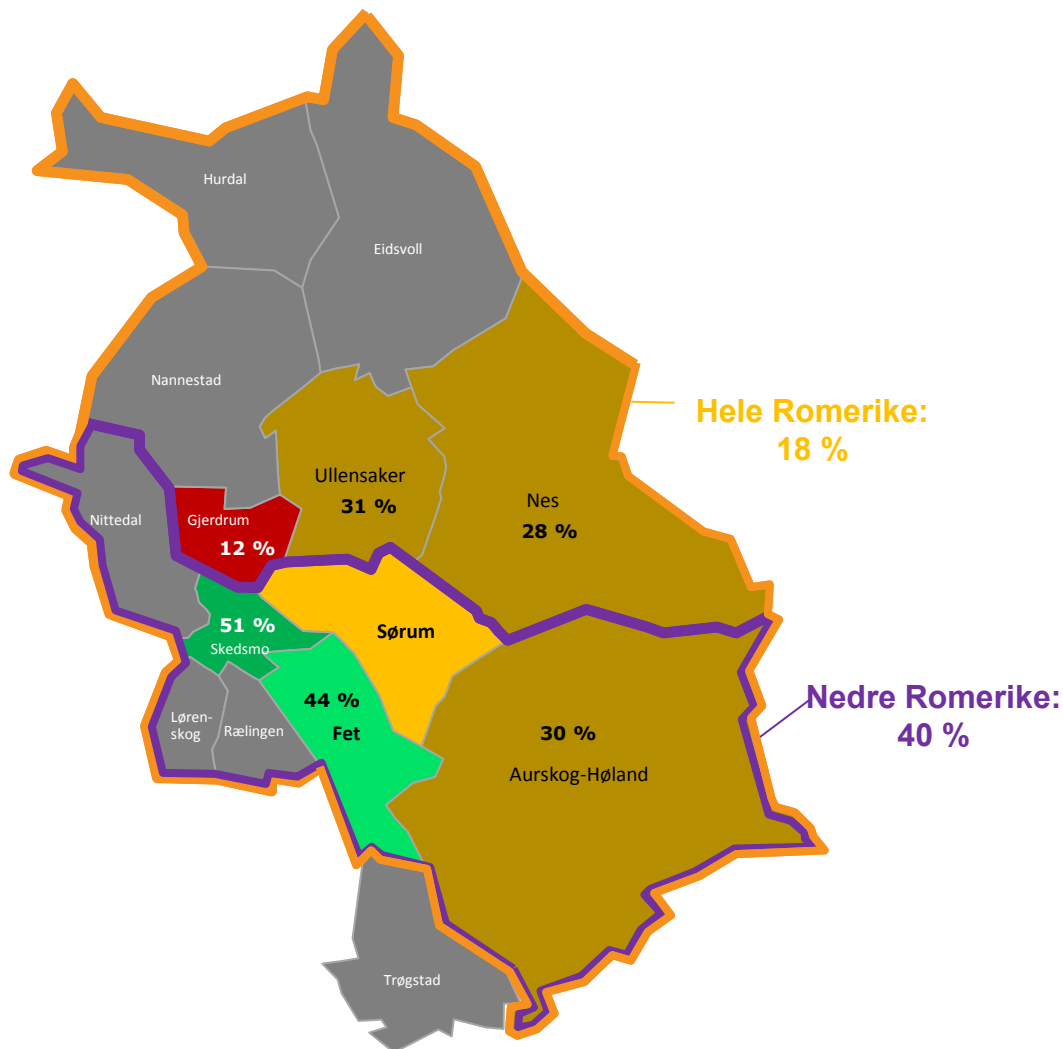
- Rundt 6 av 10 benytter kulturtilbud og fritidsaktiviteter i Sørum, Skedsmo eller Oslo.
- 4 av 10 benytter kulturtilbud og fritidsaktiviteter i Ullensaker.
- Litt under 3 av 10 gjør det samme i Lørenskog.
- Mellom 1 og 2 av 10 drar til Nes, Aurskog-Høland eller Fet.
- Svært få benytter kulturtilbud og fritidsaktiviteter i Gjerdrum.

Kommunegrenser: Hvor viktig er dagens kommunegrenser?



- 3 av 10 synes at dagens kommunegrenser er **viktig**.
- Drøyt 2 av 10 synes det er **verken viktig eller uviktig**
- Drøyt 4 av 10 synes dagens kommunegrenser er **uviktig**.
- Litt under 1 av 10 sier at de ikke vet.

Kommunesammenslåing: Hvilke kommuner er aktuelle å slå seg sammen med, dersom kommunesammenslåing blir aktuelt?

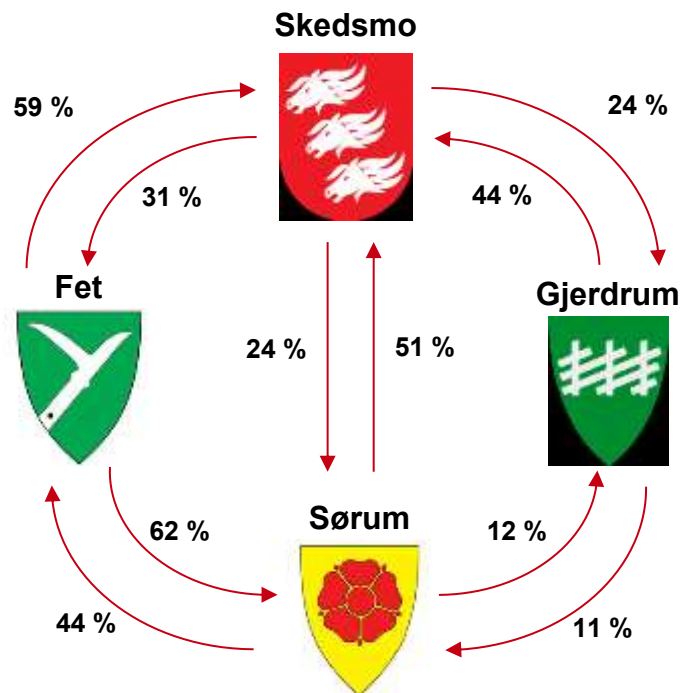
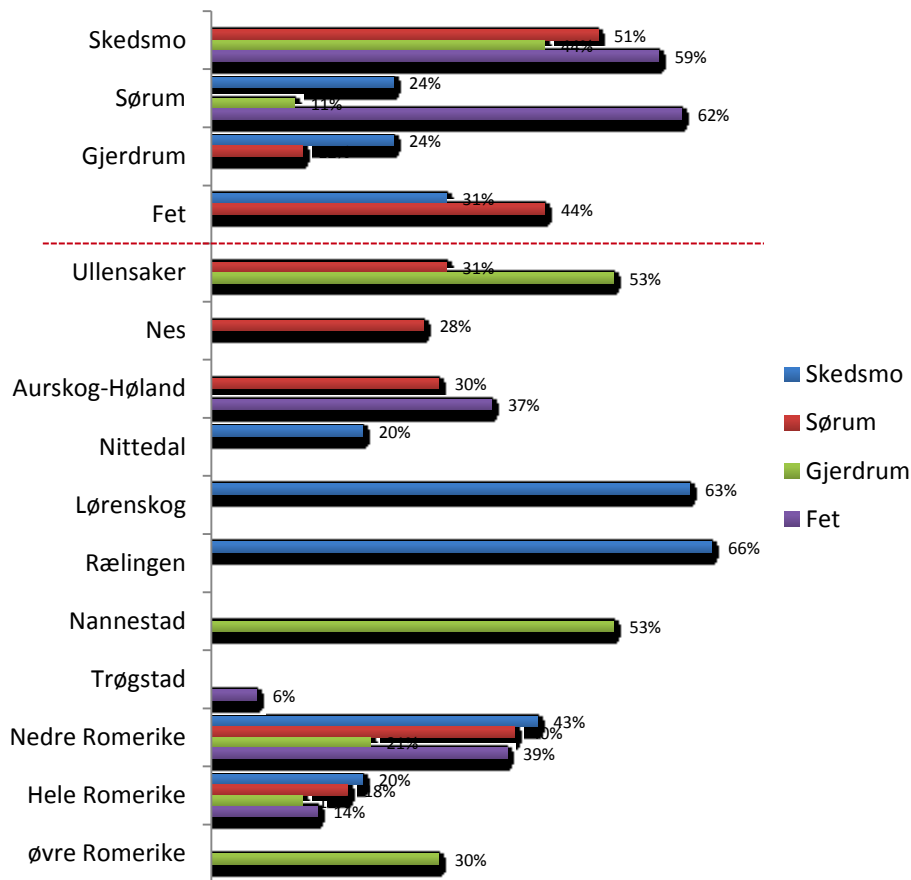


- Halvparten (5 av 10) mener det vil være aktuelt å slå seg sammen med Skedsmo hvis kommunesammenslåing blir aktuelt.
- Rundt 4 av 10 er positive til sammenslåing med Fet eller en storkommune på Nedre Romerike.
- 3 av 10 mener det samme om Ullensaker, Aurskog-Høland og Nes.
- Kun 1 av 10 ønsker sammenslåing med Gjerdrum.

Innbyggerne i Fet og Sørum er nærmest et felles flertall for kommunesammenslåing.

...hvilken eller hvilke kommuner mener du det vil være aktuelt å slå seg sammen med?

Kommunesammenslåing i Skedsmo, Sørum, Gjerdrum og Fet kommune



2

Metode



Metode

Gjennomføring

- I forkant av undersøkelsen hadde TNS Gallup ved Joakim Wold Nylén et møte med rådmenn fra Skedsmo, Gjerdrum, Fet og Sørum tirsdag 26. mai. På dette møtet ble det orientert om kommunenes situasjon i forbindelse med kommunesammenslåing, samt planlagt videre fremdrift for undersøkelsen.
- Avsluttende spørreskjema utvikling ble gjennomført på e-post.
- Undersøkelsen ble gjennomført gjennom telefonintervju i perioden 8. juni – 18. juni.
 - Det ble gjort prøveintervju 5. juni.
- Det ble gjennomført 600 intervju i hver kommune, i henhold til avtale.

Ansvar

- Oppdragsgiver var Skedsmo kommune, Gjerdrum kommune, Fet kommune og Sørum kommune.
 - Kontaktpersonen for kommunene var Kristin Storløpa i Skedsmo kommune.
- Leverandør var TNS Gallup ved prosjektleder Joakim Wold Nylén.

Metode II

Rapport

- Rapporten presenterer hovedfunn fra undersøkelsen.
- TNS Gallup har også levert resultatene fra undersøkelsen i form av tabeller med nedbrytninger.

Feilmarginer

- Ved en hver utvalgsundersøkelse, kan man generalisere funnene til populasjonen (i dette tilfellet innbyggere i kommunene), med en viss sannsynlighet. Dette omtales som statistisk sikkerhet, og forutsetter representativitet. Feilmarginene vil variere, avhengig av nedbrytningene som analyseres. Se tabell for omtrentlige nedbrytninger, som kan benyttes til å tolke forskjeller mellom segmenter i utvalget.

- I tabellen under finnes oversikt over feilmarginer i et såkalt uendelighetsunivers. Det betyr at populasjonsstørrelsen er 10 ganger så stor (eller større) enn utvalgsstørrelsen. Disse feilmarginene kan være veiledende i tolkningen av undersøkelsens resultater.
- I noen tilfeller er feilmarginene mindre, men aldri større.

Tabell: Feilmarginer i uendelighetsunivers

Størrelsen på feilmarginen i +/- prosentpoeng

Svar/utvalgsstørrelse	50	100	200	400	500	600
50(50) %	14,3	10,1	7,1	5,0	4,5	4,1
40(60) %	14,0	9,8	6,9	4,9	4,4	4,0
30(70) %	13,1	9,2	6,5	4,6	4,1	3,7
25 (25) %	12,4	8,7	6,1	4,3	3,9	3,5
20(80) %	11,4	8,0	5,7	4,0	3,6	3,3
10(90) %	8,6	6,0	4,3	3,0	2,7	2,5
5(95) %	6,2	4,4	3,1	2,2	2,0	1,8

3

Utvalg



Utvalg

- Utvalget ble tilfeldig trukket etter kommunenummer.
- Målgruppen var innbyggere i alderen 16+ år.
- Befolknings-/innbyggerundersøkelser blir alltid noe skjevt i forhold til kjente populasjonskarakteristika. Dvs. at personer med visse kjennskaper har større eller mindre sannsynlighet for å besvare undersøkelsen.
- Derfor er undersøkelsen vektet etter kjønn, alder og utdanning i hver enkelt kommune. Under følger oversikt over hvilke grupper som er over- og underrepresentert. Grupper som er underrepresentert er vektet opp, og får dermed relativt sett til de andre gruppene mer betydning for resultatene (det motsatte er tilfellet for grupper som er overrepresentert). Dette skaper representativitet i henhold til kjønn, alder og utdanning.

	Utvalg					Populasjon					Differanse				
	I alt	Sørums	Fet	Skedsmo	Gjerdrum	I alt	Sørums	Fet	Skedsmo	Gjerdrum	I alt	Sørums	Fet	Skedsmo	Gjerdrum
I alt	100 %	100 %	100 %	100 %	100 %	100 %	100 %	100 %	100 %	100 %	0 %	0 %	0 %	0 %	0 %
Manglende info	4 %	3 %	3 %	5 %	4 %	0 %	0 %	0 %	0 %	0 %	Ikke relevant	Ikke relevant	Ikke relevant	Ikke relevant	Ikke relevant
Mann 15-29 år	3 %	4 %	2 %	3 %	4 %	12 %	11 %	11 %	12 %	12 %	-8 %	-8 %	-9 %	-9 %	-8 %
Mann 30-44 år	10 %	10 %	7 %	10 %	10 %	14 %	15 %	14 %	14 %	13 %	-4 %	-5 %	-6 %	-3 %	-3 %
Mann 44-59 år	16 %	17 %	16 %	14 %	16 %	14 %	14 %	14 %	13 %	15 %	2 %	3 %	2 %	1 %	1 %
Mann 60+ år	18 %	18 %	21 %	16 %	19 %	11 %	11 %	12 %	11 %	11 %	7 %	7 %	9 %	5 %	8 %
Kvinne 15-29 år	4 %	4 %	3 %	7 %	3 %	11 %	11 %	10 %	11 %	10 %	-7 %	-7 %	-7 %	-5 %	-7 %
Kvinne 30-44 år	11 %	10 %	10 %	13 %	11 %	13 %	14 %	13 %	13 %	14 %	-3 %	-4 %	-3 %	-1 %	-3 %
Kvinne 44-59 år	14 %	16 %	15 %	12 %	15 %	12 %	12 %	13 %	12 %	13 %	2 %	3 %	1 %	0 %	2 %
Kvinne 60+ år	20 %	19 %	22 %	20 %	18 %	13 %	12 %	13 %	14 %	12 %	7 %	7 %	10 %	7 %	5 %
Grunnskole/ videregående	52 %	53 %	55 %	50 %	51 %	73 %	75 %	76 %	71 %	73 %	-21 %	-22 %	-21 %	-21 %	-22 %
Høyskole/ universitet	48 %	47 %	45 %	50 %	49 %	27 %	25 %	24 %	29 %	27 %	21 %	22 %	21 %	21 %	22 %

4

Handels- og atferdsmønstre



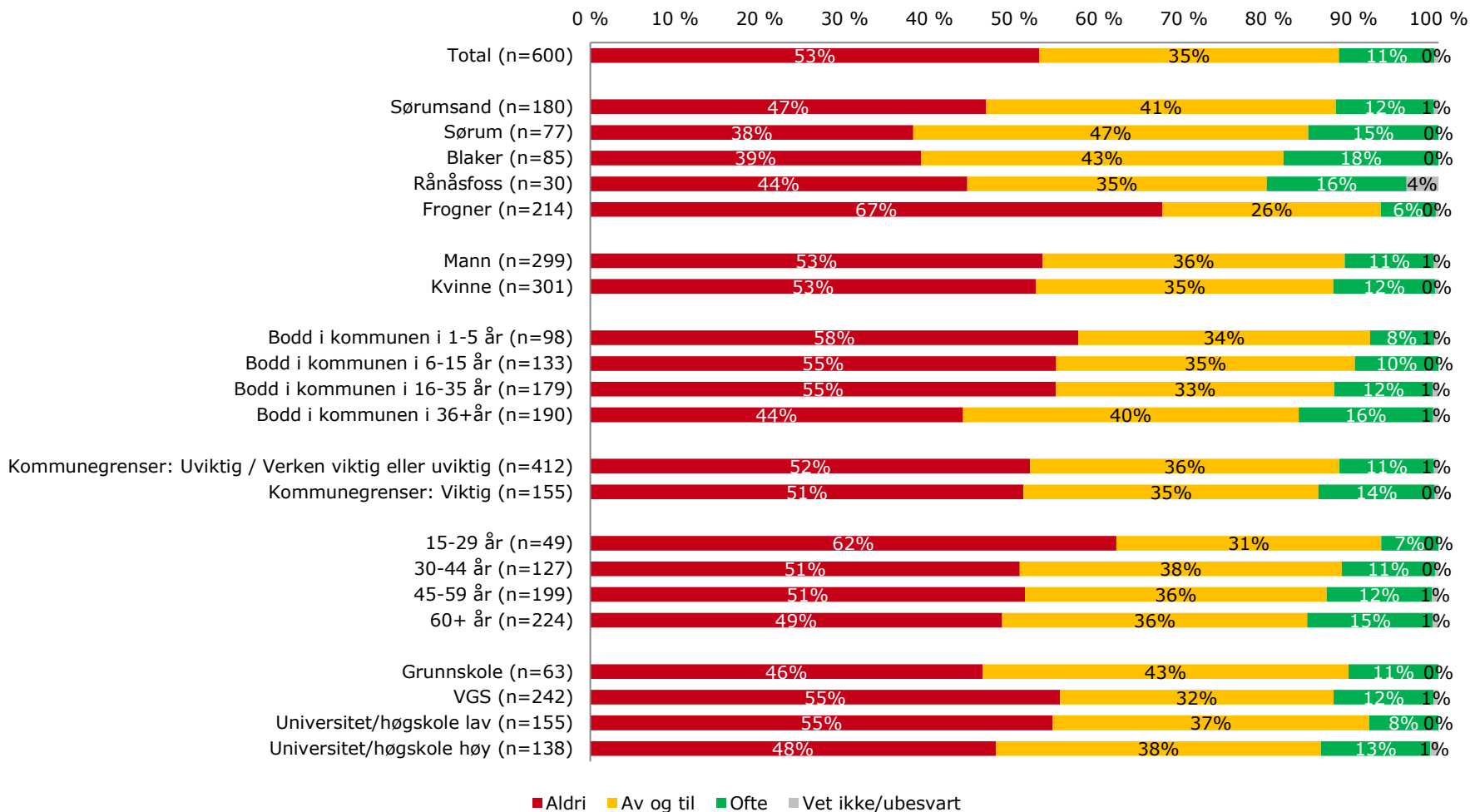
4.1

Større innkjøp



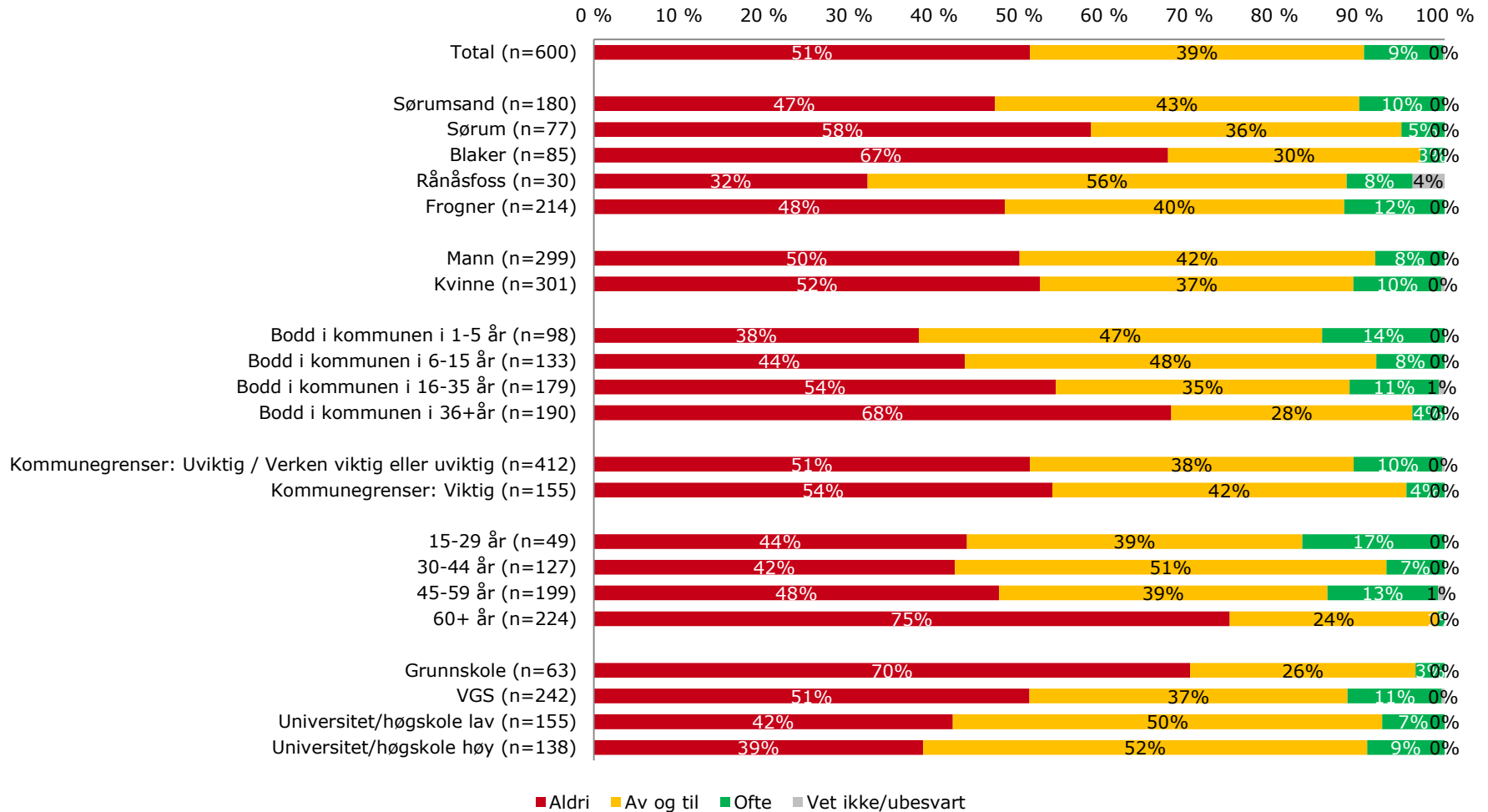
De som bor på Frogner gjør i minst grad større innkjøp i eget kommunesenter.

Nå vil jeg spørre om hvor du gjør STØRRE INNKJØP. Vil du si at du aldri, av og til eller ofte gjør større innkjøp i... **Eget kommunesenter**



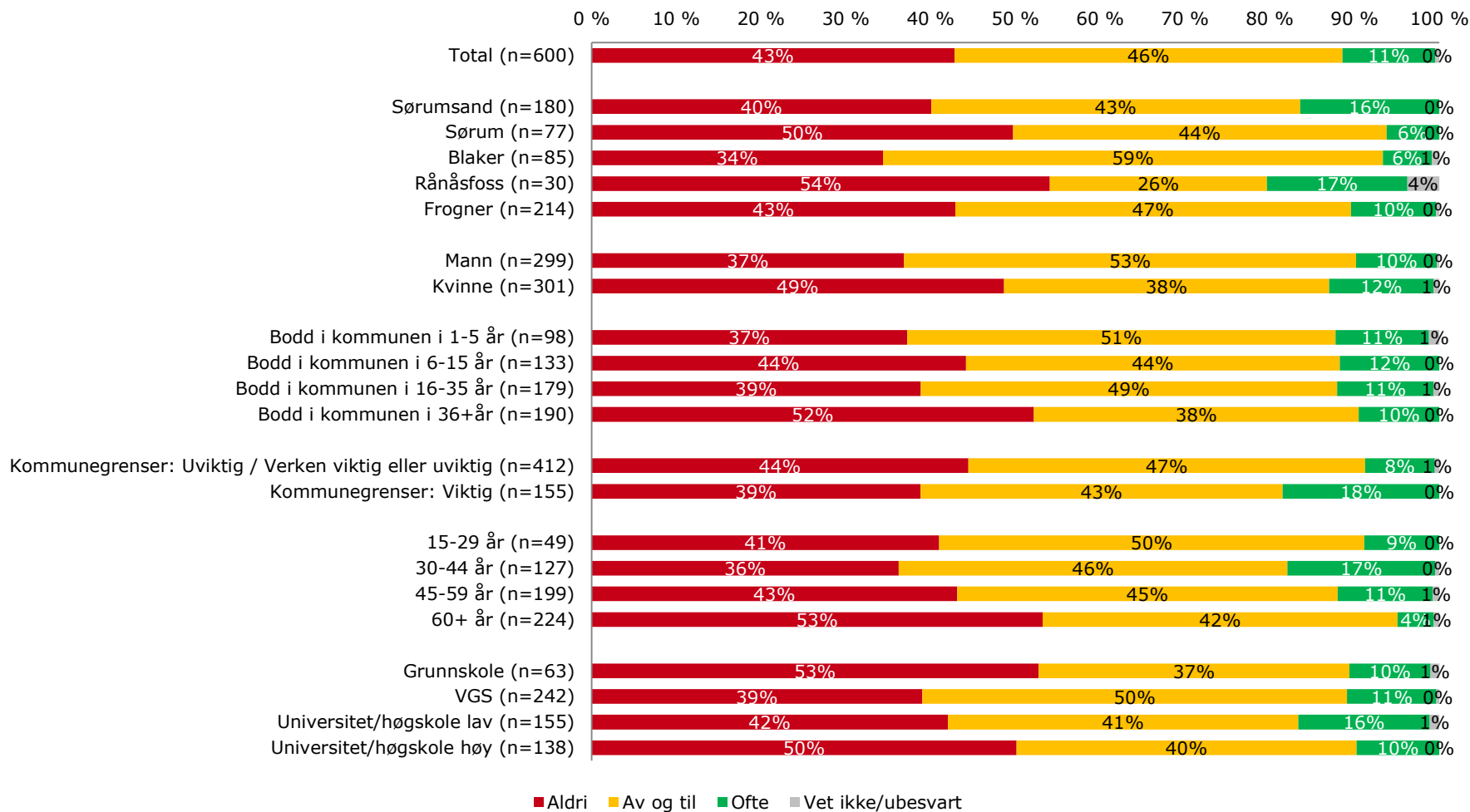
De eldste, de med lavest utdanning, og de som har bodd i kommunen lengst tid gjør sjeldnere større innkjøp i Oslo. Det samme gjelder til dels de som bor i Sørumsand og Blaker.

Nå vil jeg spørre om hvor du gjør STØRRE INNKJØP. Vil du si at du aldri, av og til eller ofte gjør større innkjøp i... Oslo



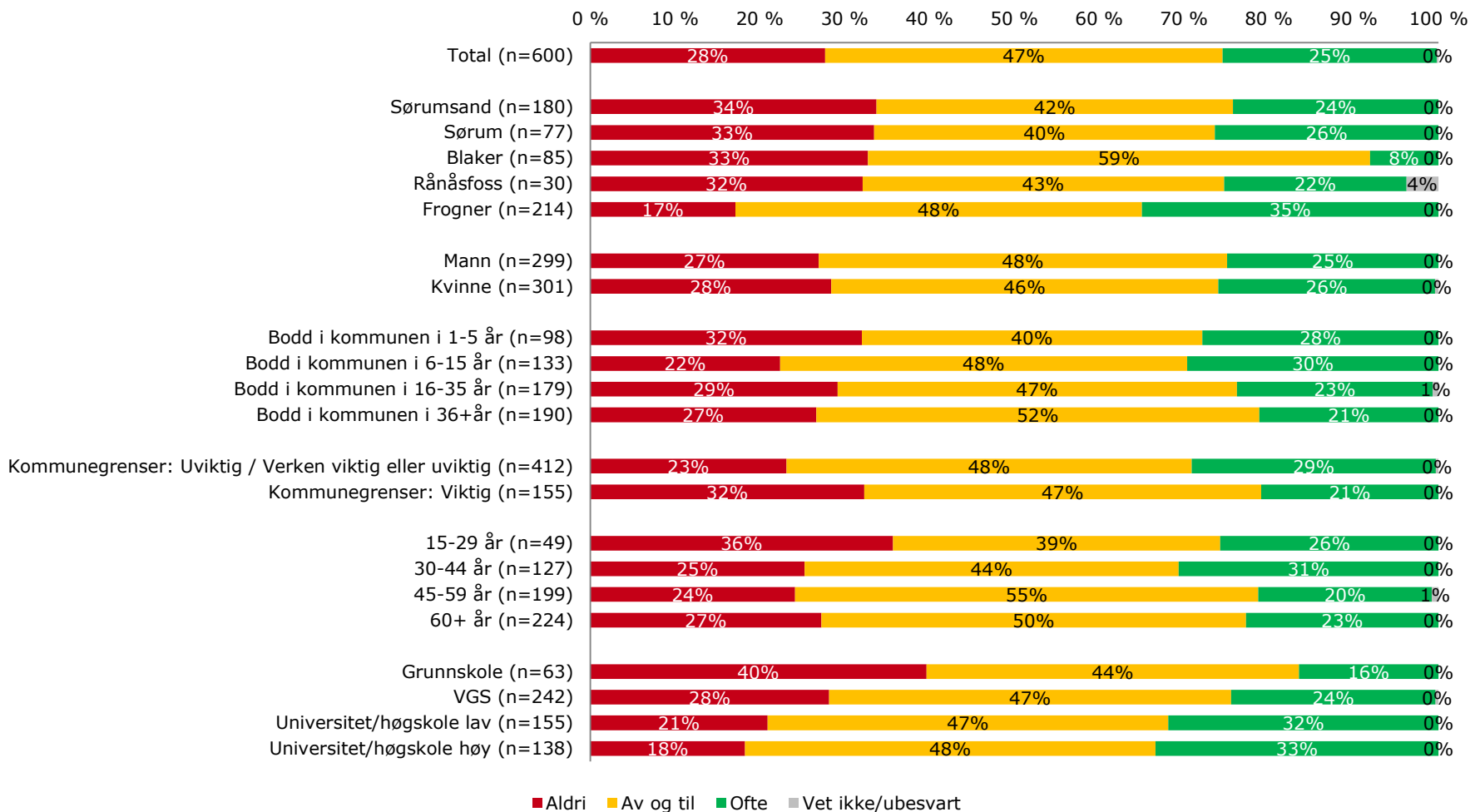
Den eldre innbyggerne gjør i noe mindre grad større innkjøp i Lørenskog.

Nå vil jeg spørre om hvor du gjør STØRRE INNKJØP. Vil du si at du aldri, av og til eller ofte gjør større innkjøp i... **Lørenskog**



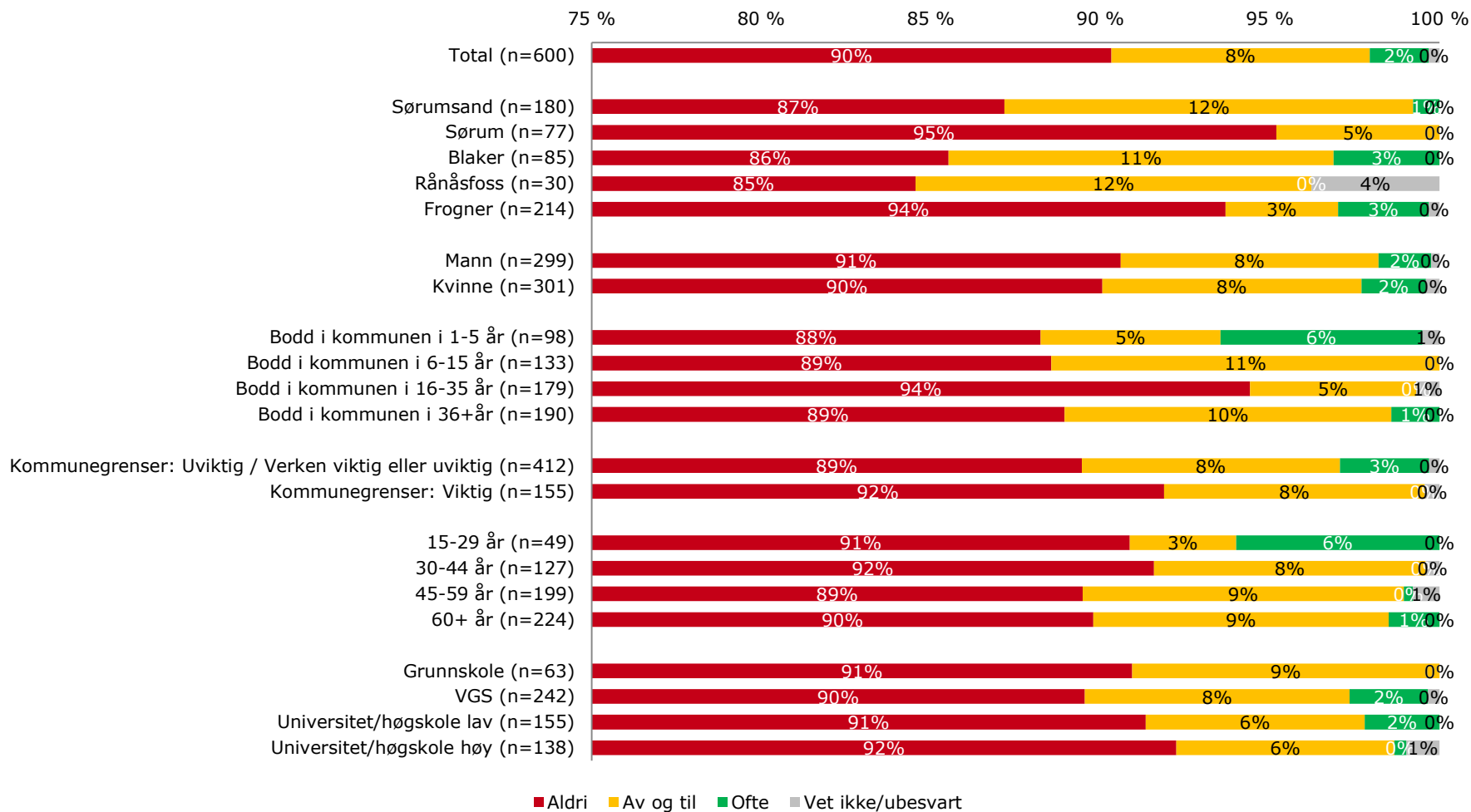
Innbyggere med høyere utdanning, og de som bor på Frogner gjør i noe større grad større innkjøp i Skedsmo.

Nå vil jeg spørre om hvor du gjør **STØRRE INNKJØP**. Vil du si at du aldri, av og til eller ofte gjør større innkjøp i... **Skedsmo**



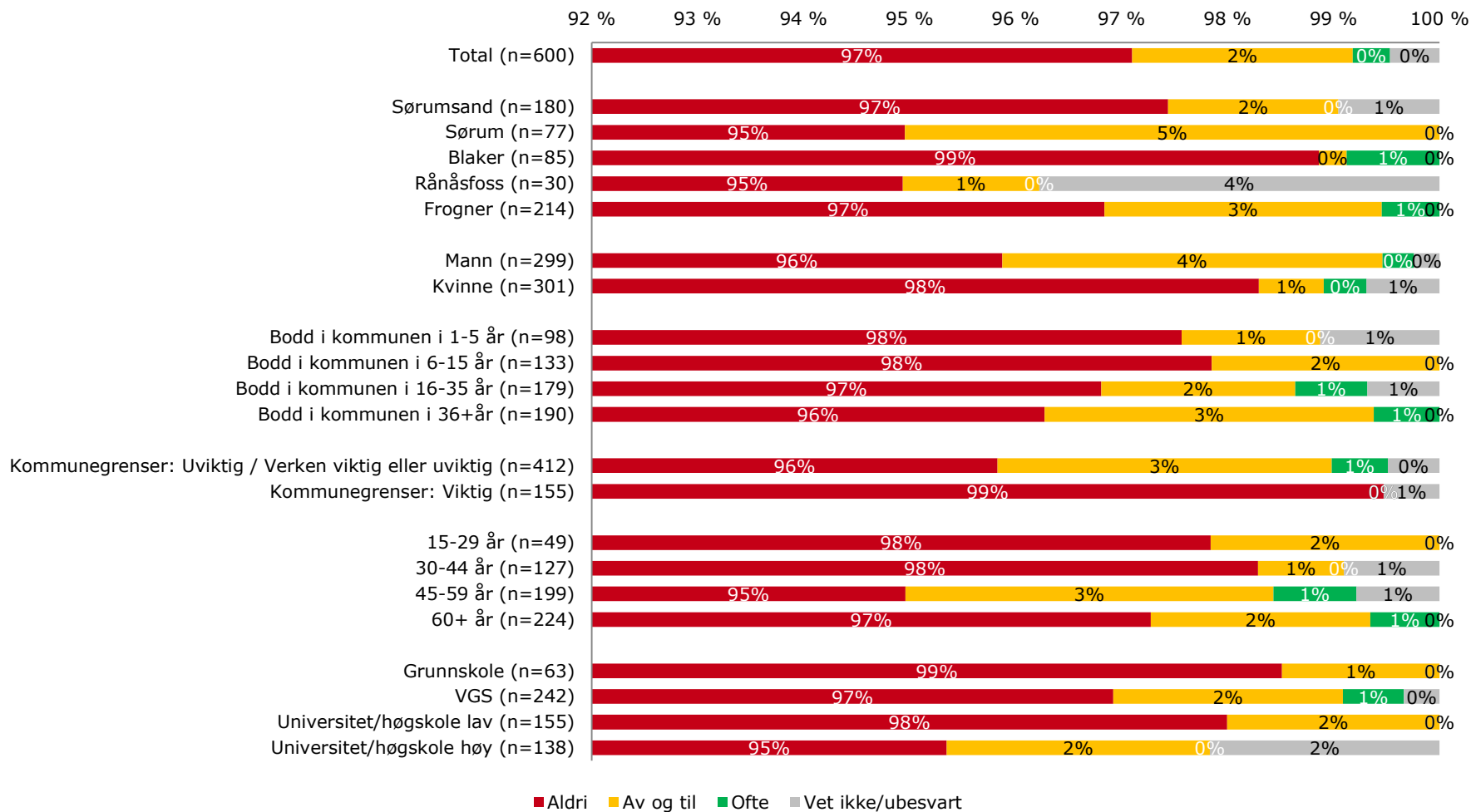
Svært få gjør større innkjøp i Fet.

Nå vil jeg spørre om hvor du gjør STØRRE INNKJØP. Vil du si at du aldri, av og til eller ofte gjør større innkjøp i... Fet



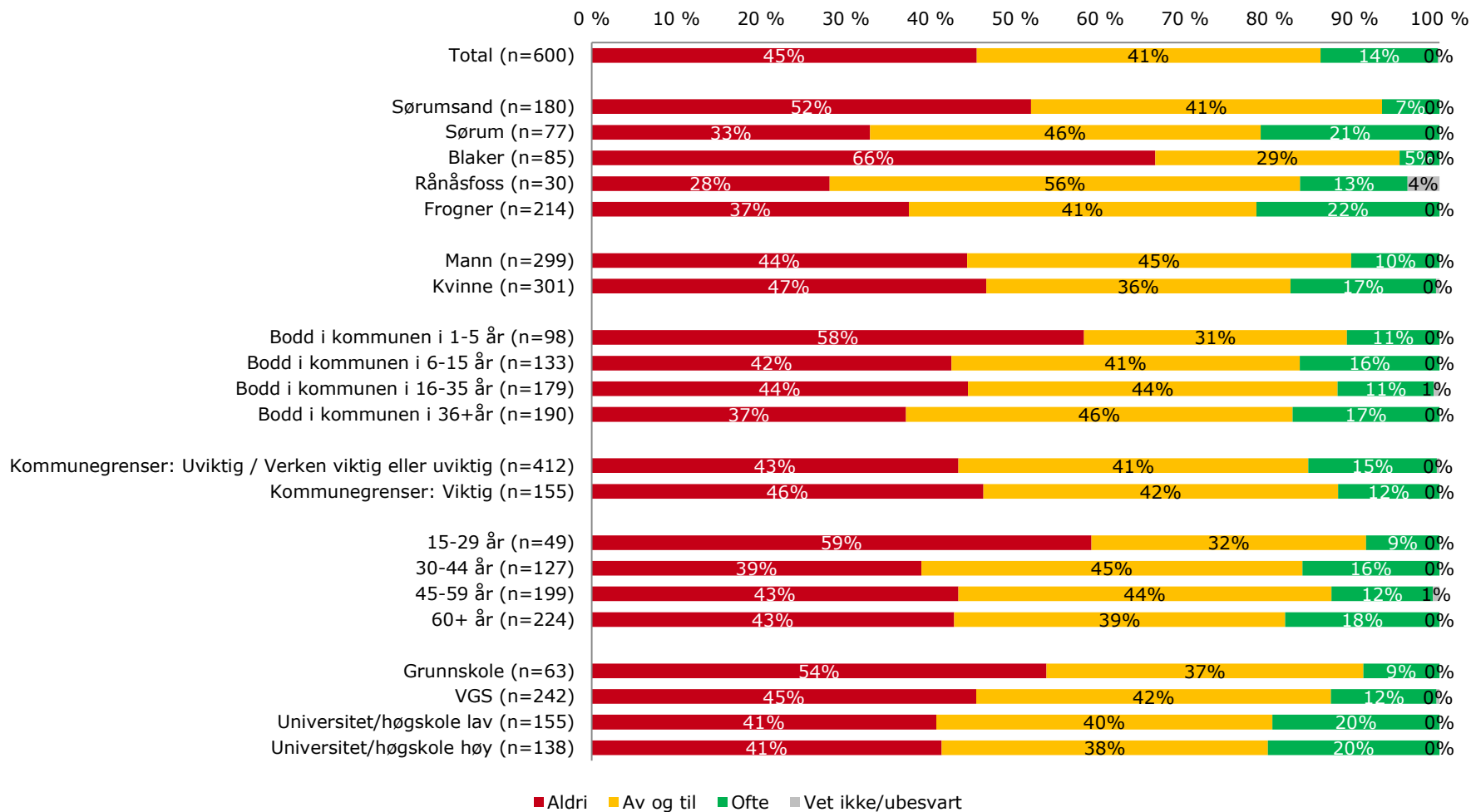
Svært få gjør større innkjøp i Gjerdrum.

Nå vil jeg spørre om hvor du gjør STØRRE INNKJØP. Vil du si at du aldri, av og til eller ofte gjør større innkjøp i... **Gjerdrum**



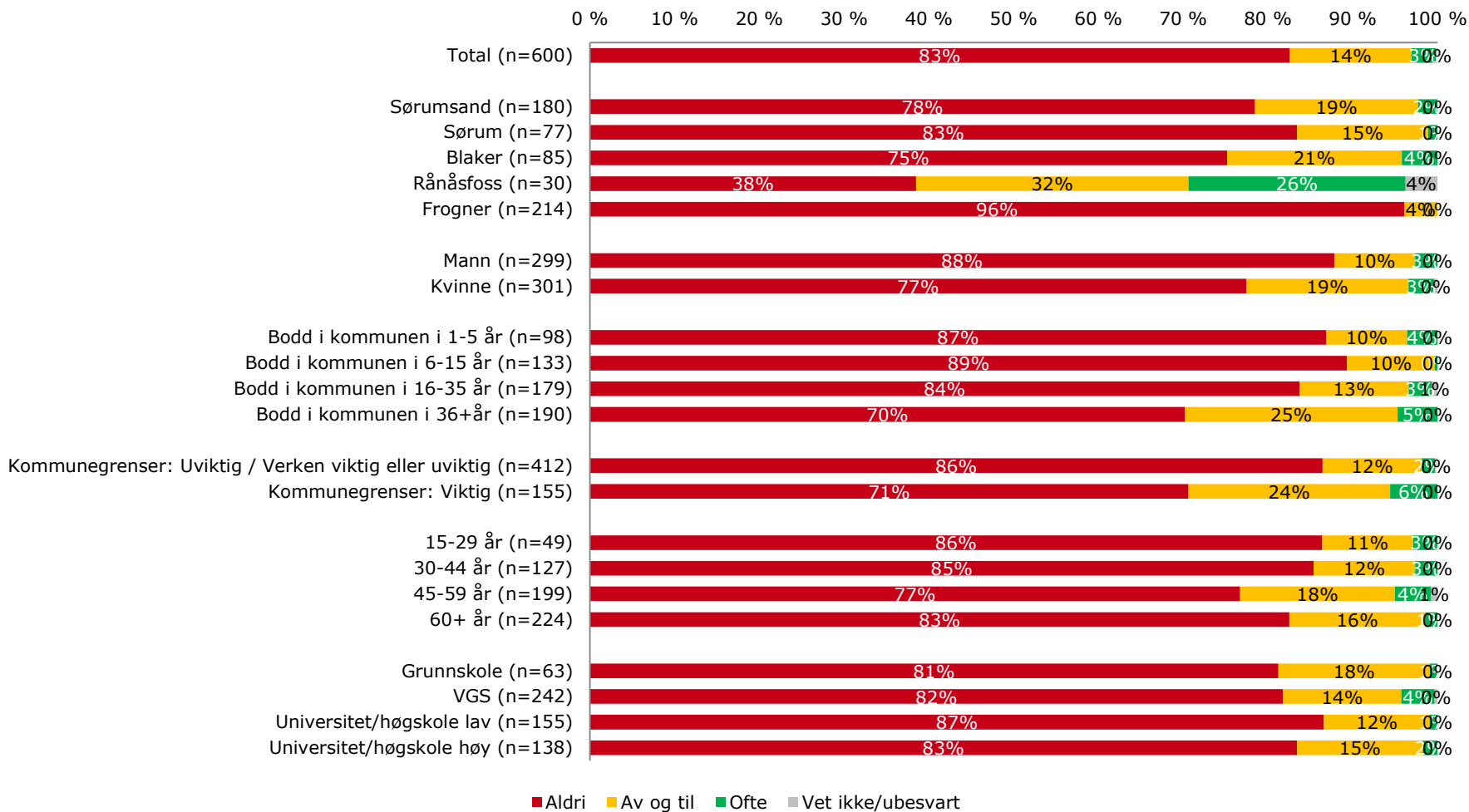
De yngste innbyggerne, de som har bodd kortest tid i kommunen, samt de som bor i Blaker gjør i noe mindre grad større innkjøp i Ullensaker.

Nå vil jeg spørre om hvor du gjør STØRRE INNKJØP. Vil du si at du aldri, av og til eller ofte gjør større innkjøp i... **Ullensaker**



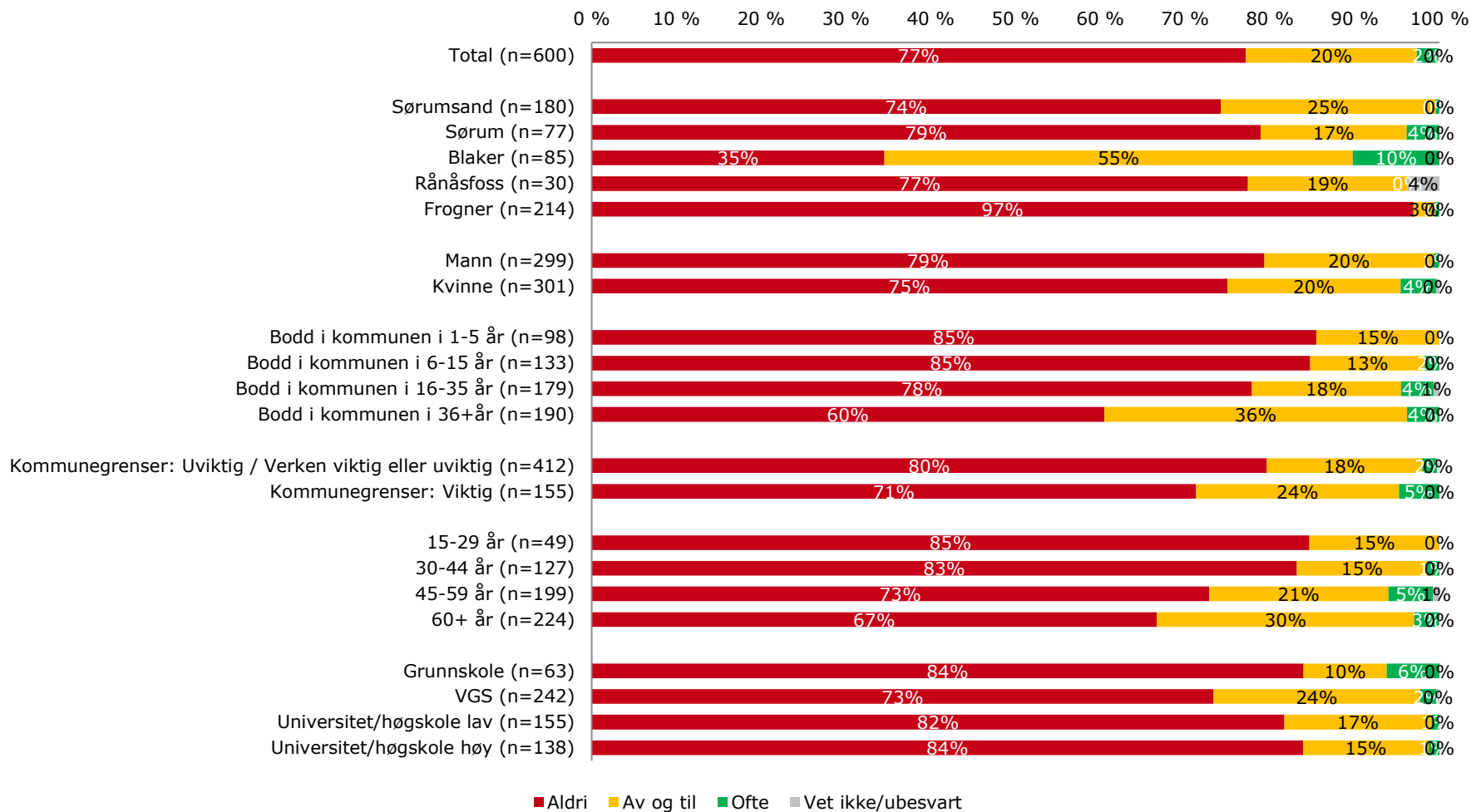
Svært få gjør større innkjøp i Nes, mens en klart større andel av de som bor i Rånåsfoss drar til Nes.

Nå vil jeg spørre om hvor du gjør STØRRE INNKJØP. Vil du si at du aldri, av og til eller ofte gjør større innkjøp i... Nes



En noe større andel av de som bor i Blaker, samt de eldre og de som har bodd lengst i kommunen, gjør større innkjøp i Aurskog-Høland.

Nå vil jeg spørre om hvor du gjør STØRRE INNKJØP. Vil du si at du aldri, av og til eller ofte gjør større innkjøp i... **Aurskog-Høland**



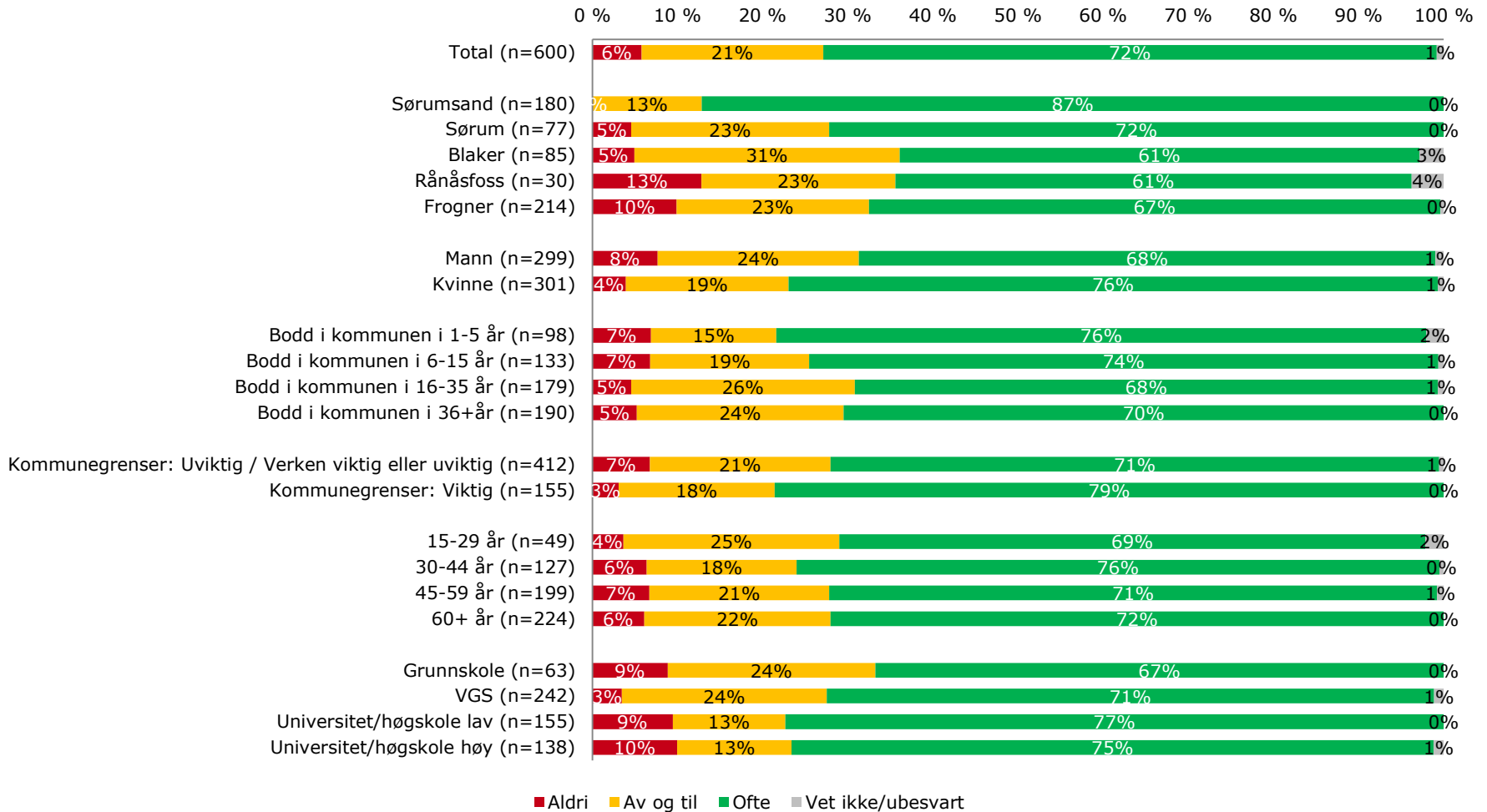
4.2

Handel- og servicetilbud



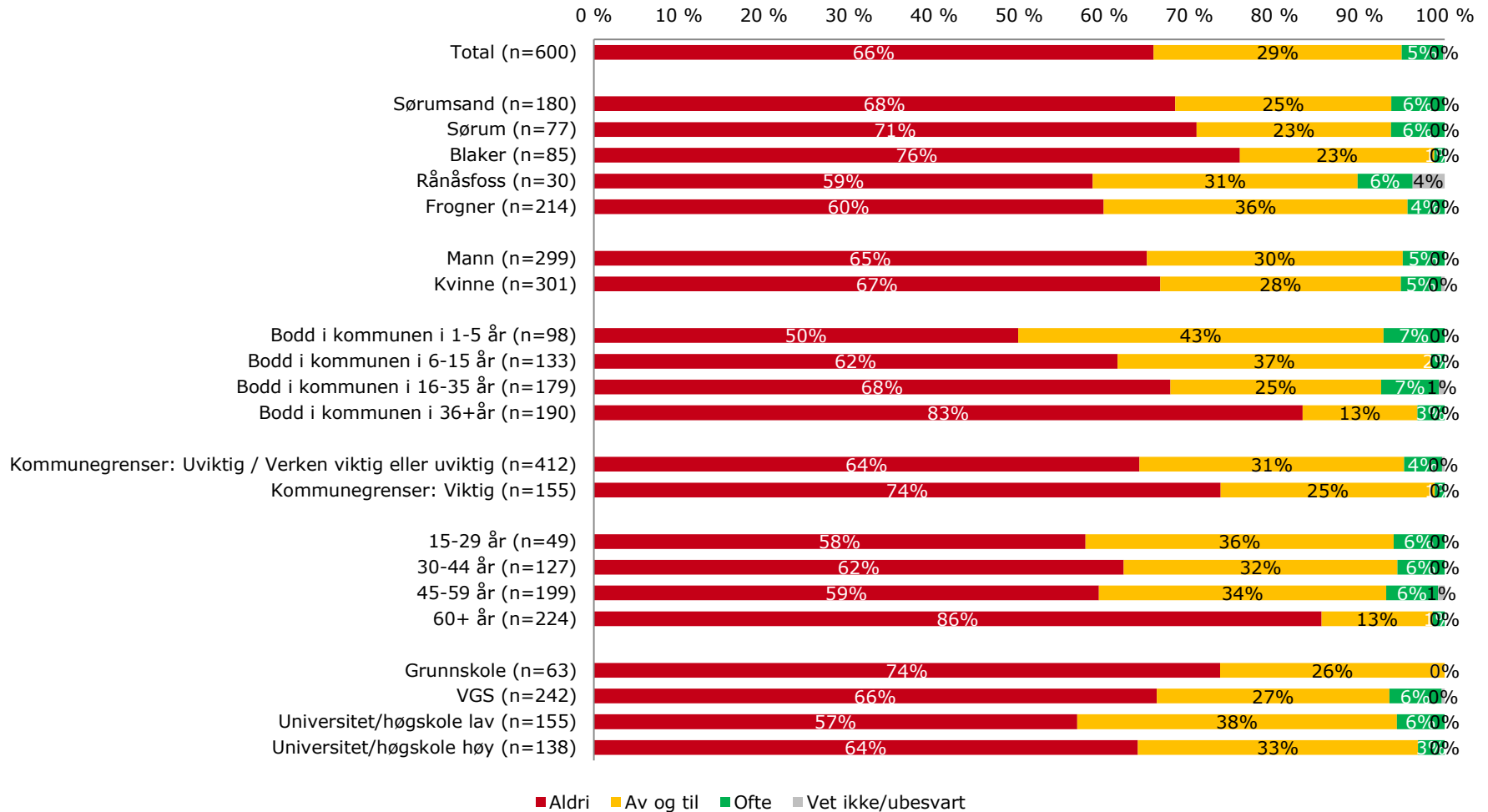
72% benytter daglig handel- og servicetilbud i eget kommunesenter ofte. 21 % benytter det av og til. Små forskjeller.

Vil du si at du aldri, av og til eller ofte benytter daglig handel- og servicetilbud i... **Eget kommunesenter**



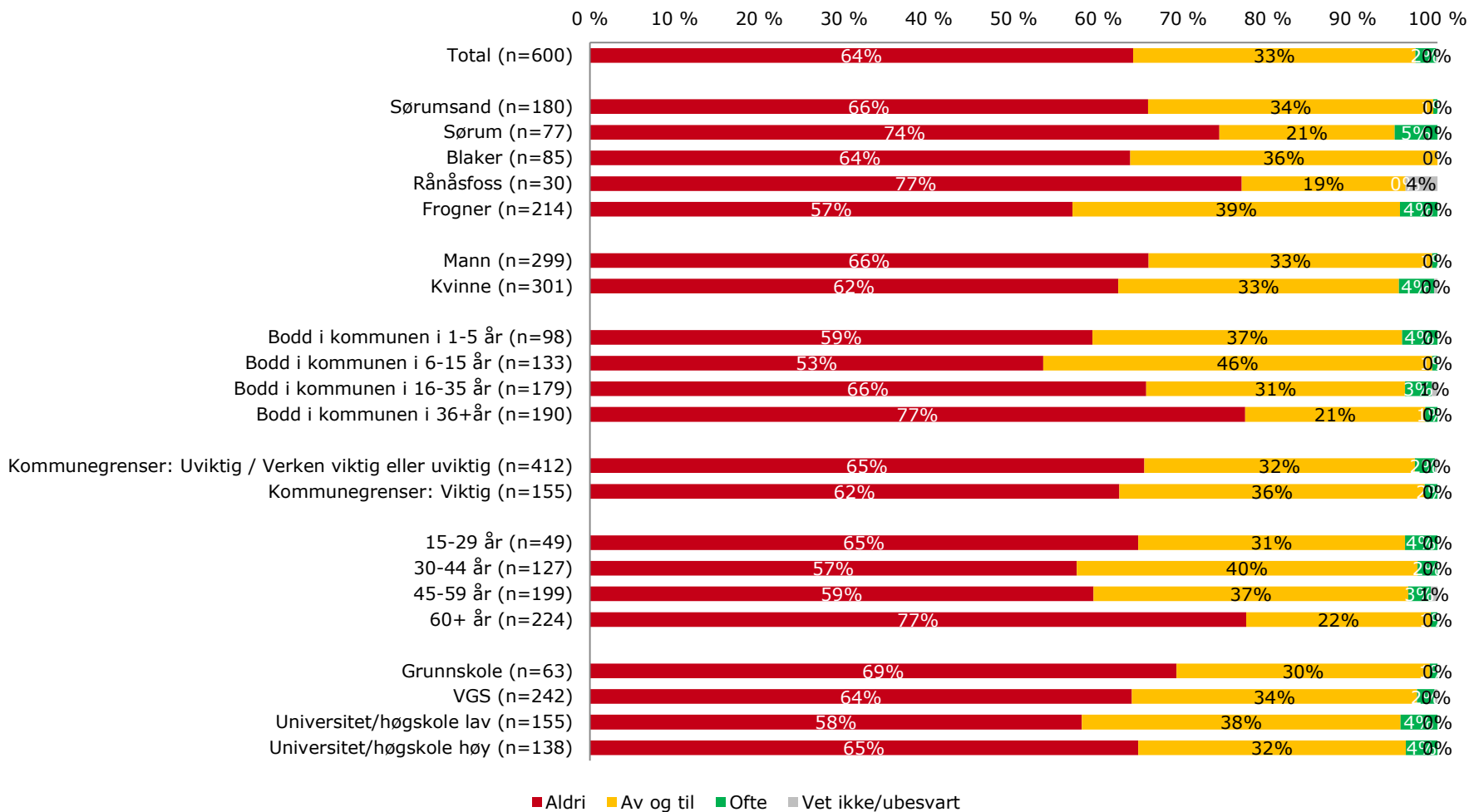
Jo kortere tid innbyggerne har bodd i kommunen, jo oftere benytter de daglig handel- og servicetilbud i Oslo. De eldste innbyggerne benytter tilbudet i Oslo svært sjeldent.

Vil du si at du aldri, av og til eller ofte benytter daglig handel- og servicetilbud i... Oslo



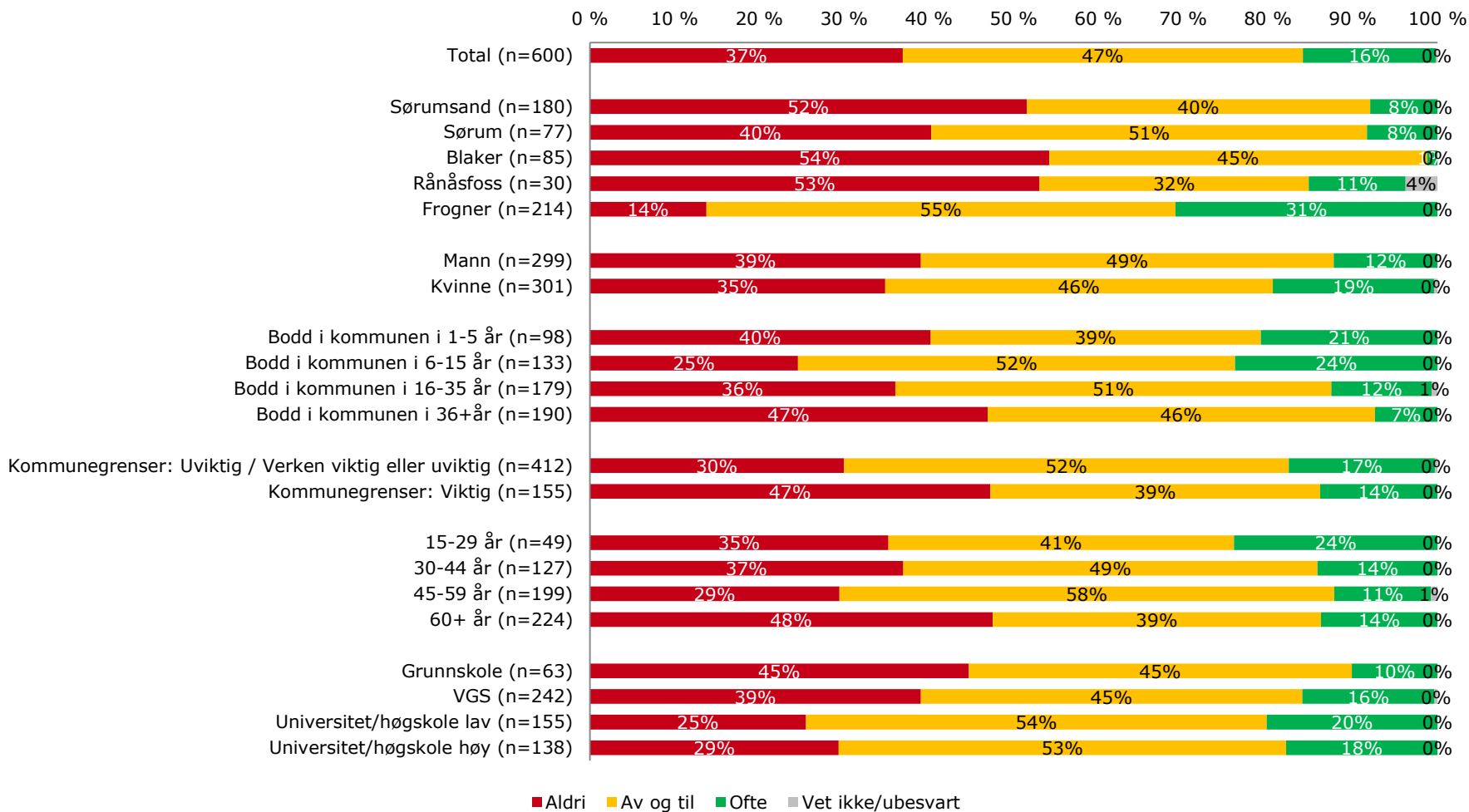
De som har bodd lengst i kommunen benytter i noe mindre grad daglig handel- og servicetilbud i Lørenskog.

Vil du si at du aldri, av og til eller ofte benytter daglig handel- og servicetilbud i... **Lørenskog**



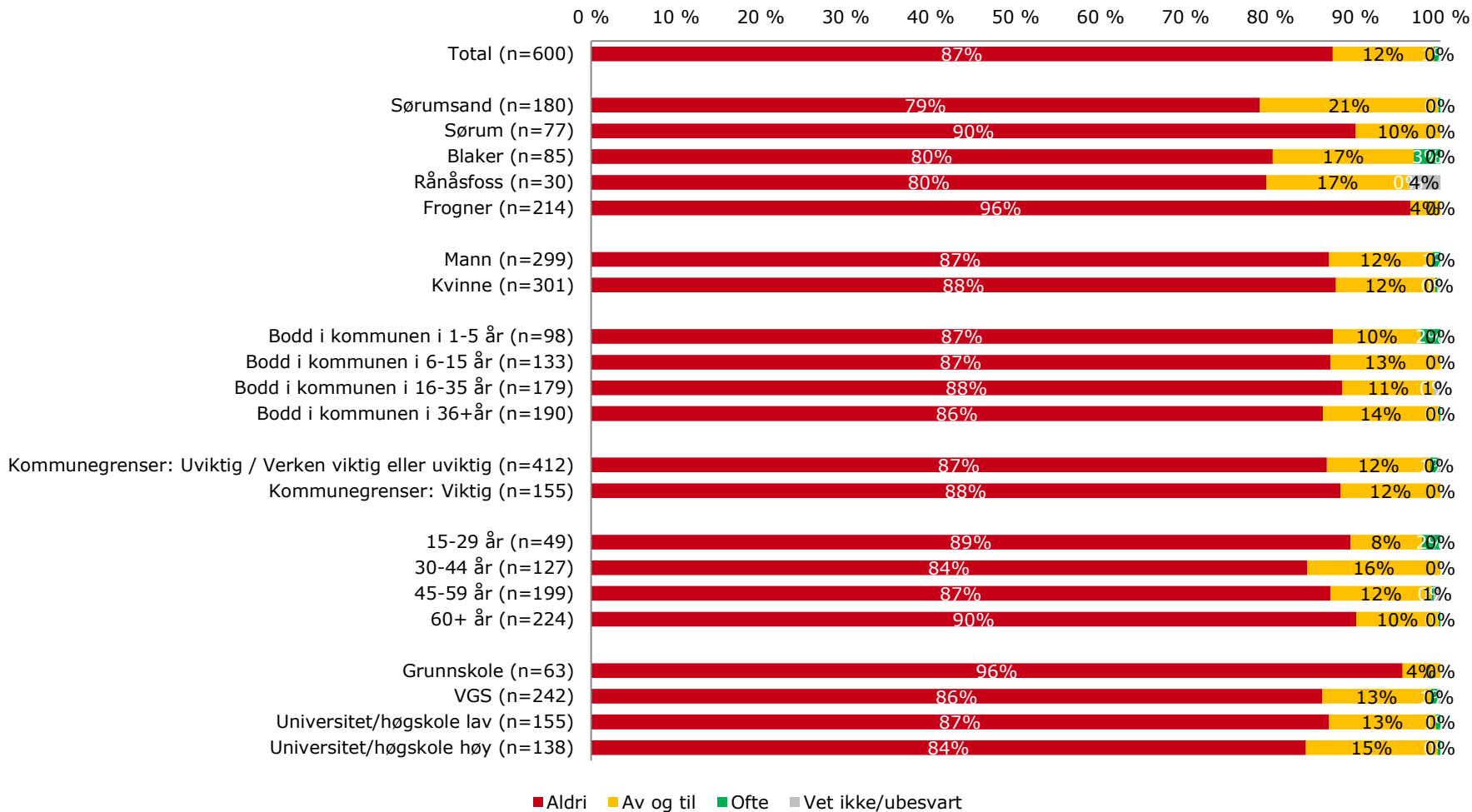
Innbyggere som bor på Frogner benytter daglig handel- og servicetilbudet i Skedsmo vesentlig oftere.

Vil du si at du aldri, av og til eller ofte benytter daglig handel- og servicetilbud i... **Skedsmo**



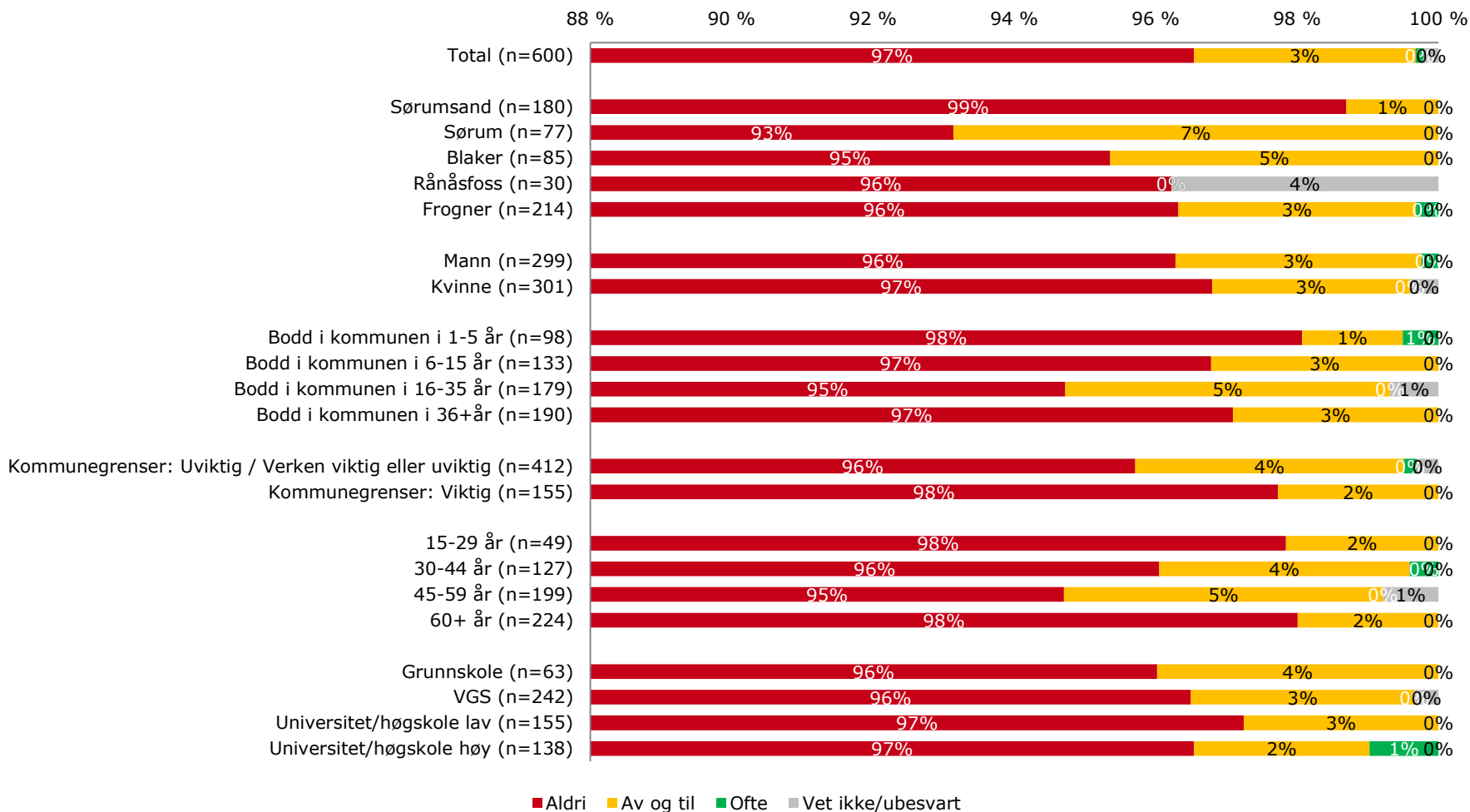
Svært få benytter daglig handel- og servicetilbud i Fet.

Vil du si at du aldri, av og til eller ofte benytter daglig handel- og servicetilbud i... Fet



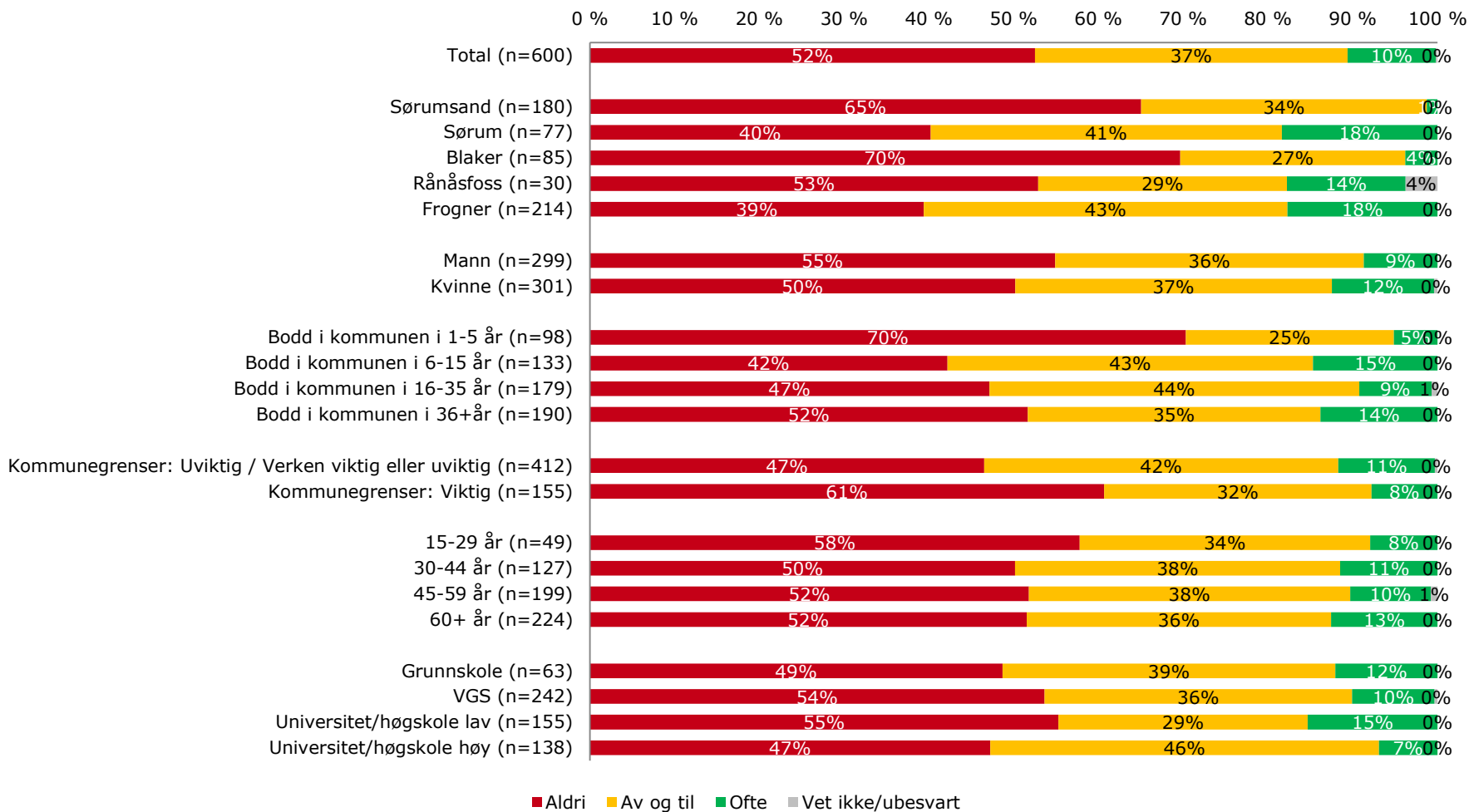
Svært få benytter daglig handel- og servicetilbud i Gjerdrum.

Vil du si at du aldri, av og til eller ofte benytter daglig handel- og servicetilbud i... **Gjerdrum**



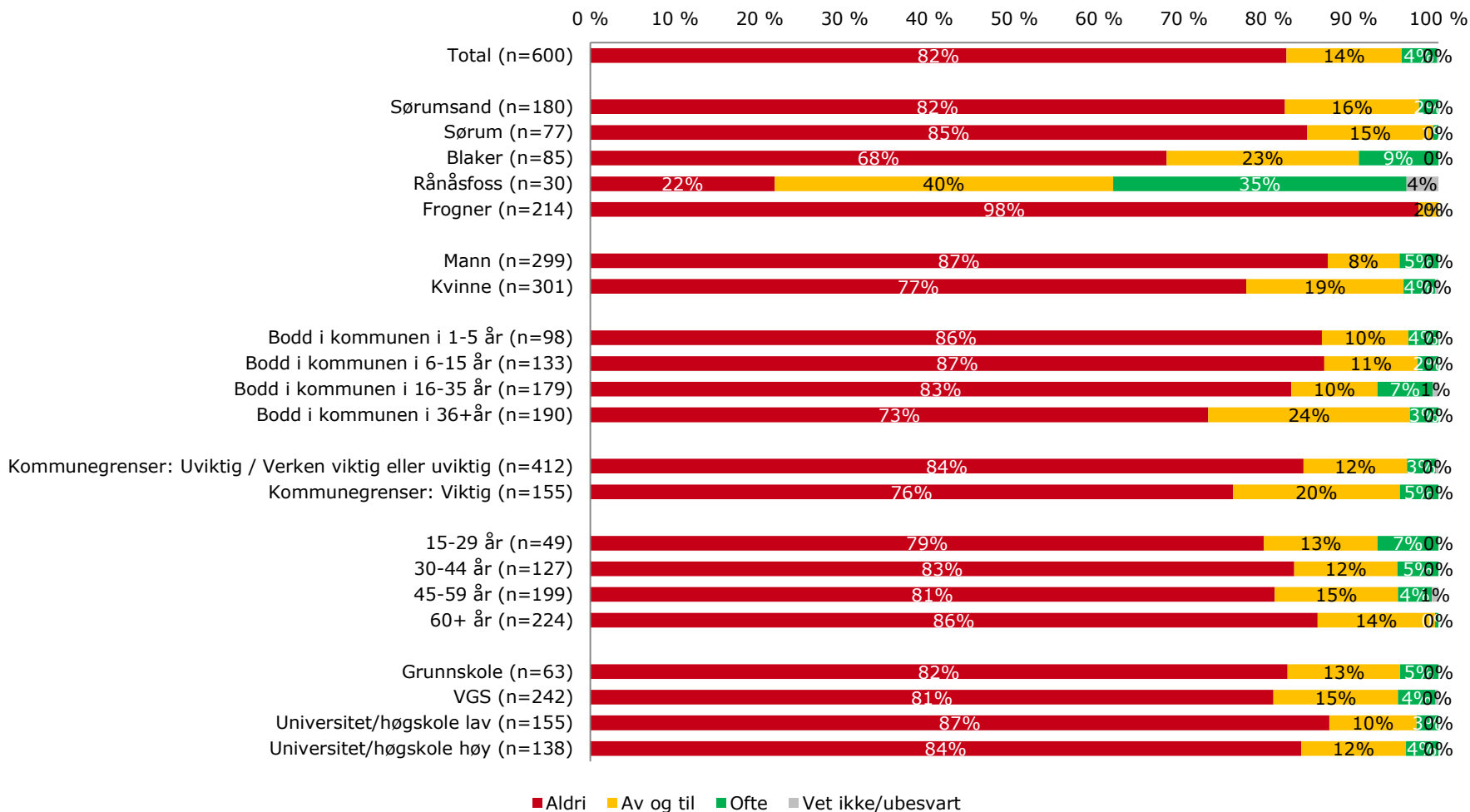
De som har bodd kortest tid i kommunen, samt de som bor i Sørumsand og Blaker, benytter i mindre grad daglig handel- og servicetilbud i Ullensaker.

Vil du si at du aldri, av og til eller ofte benytter daglig handel- og servicetilbud i... **Ullensaker**



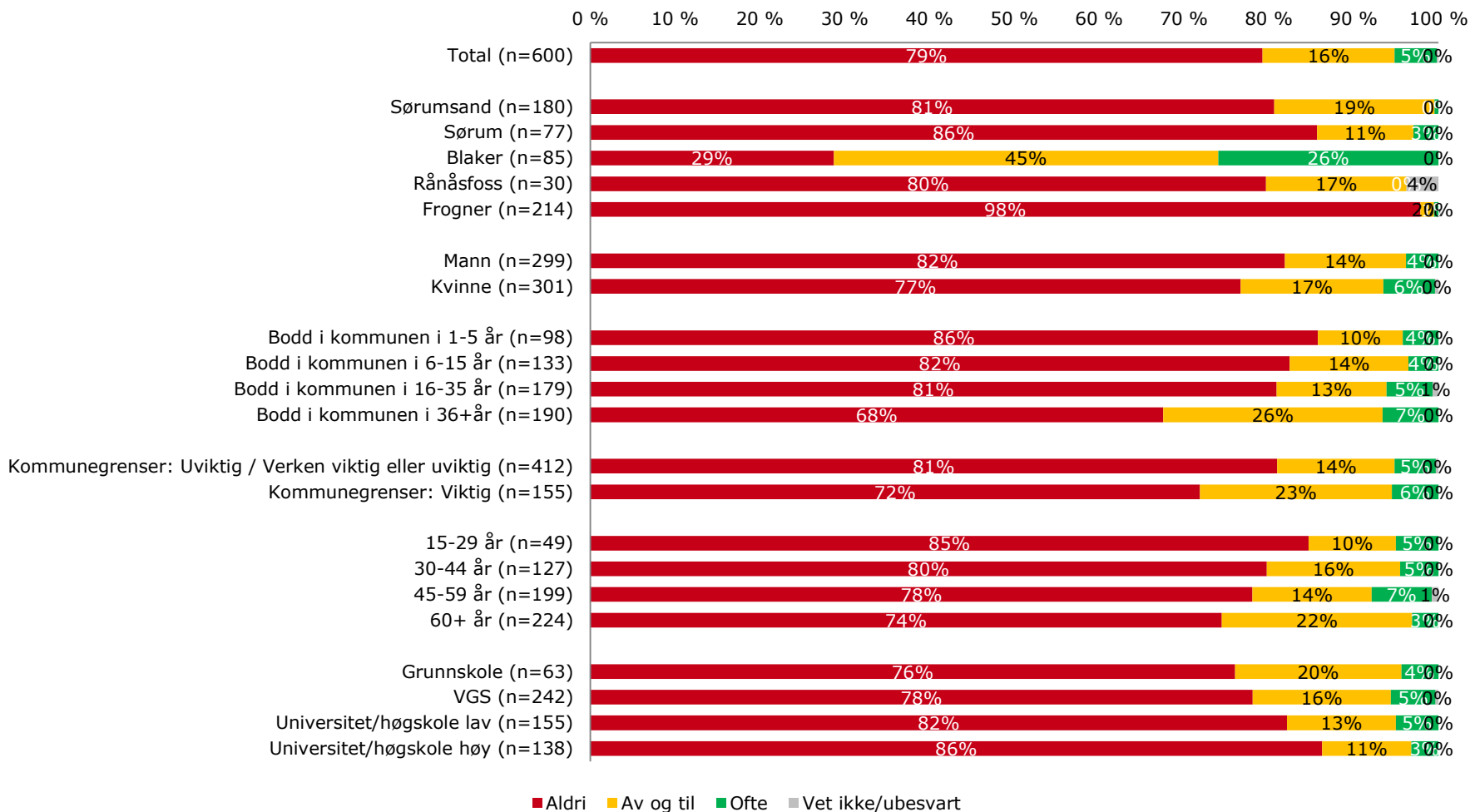
Innbyggere som bor i Rånåsfoss benytter klart oftest daglig handel- og servicetilbud i Nes.

Vil du si at du aldri, av og til eller ofte benytter daglig handel- og servicetilbud i... Nes



Innbyggere som bor i Blaker benytter klart oftest daglig handel- og servicetilbud i Aurskog-Høland.

Vil du si at du aldri, av og til eller ofte benytter daglig handel- og servicetilbud i... **Aurskog-Høland**



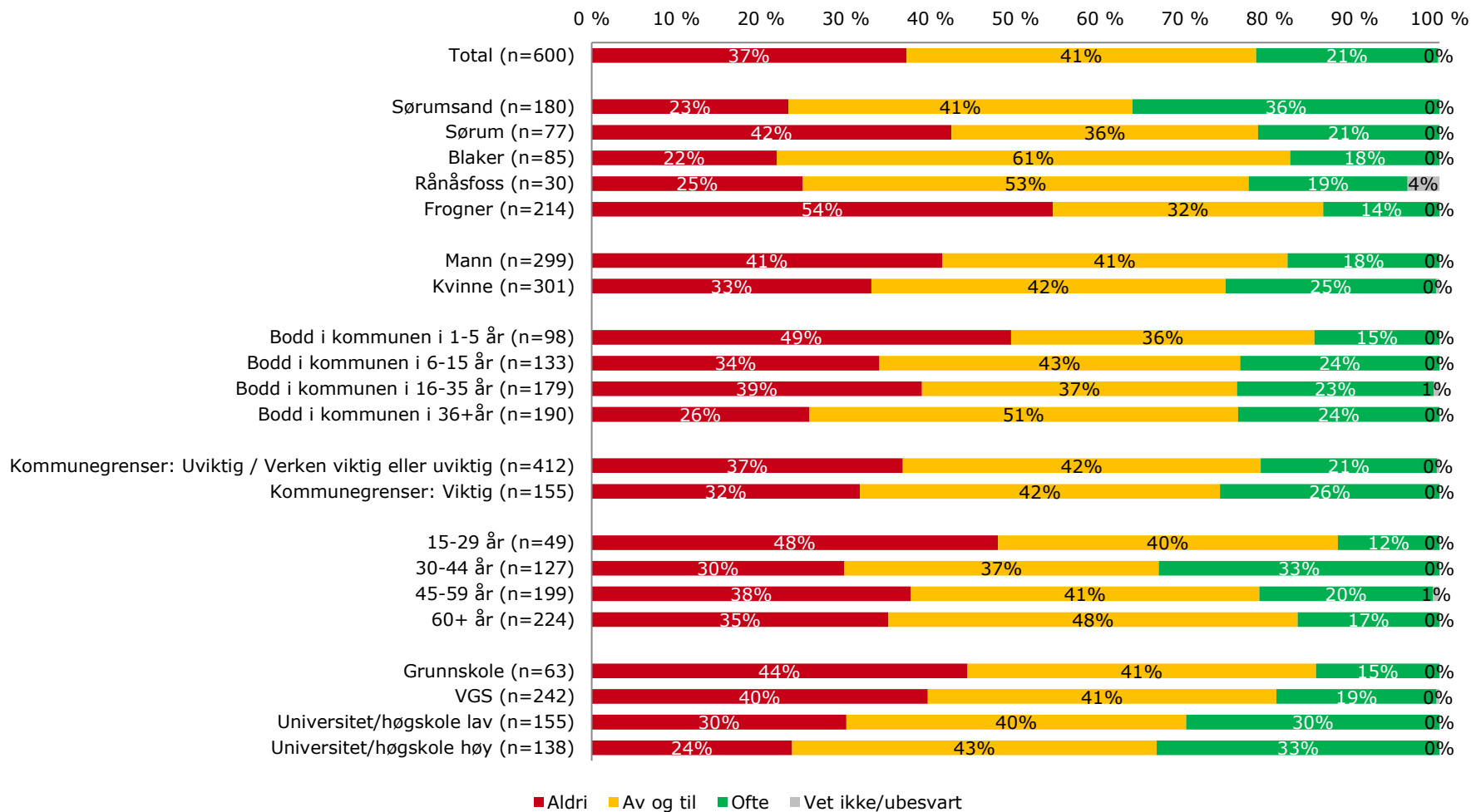
4.3

Kulturtilbud og fritidsaktiviteter



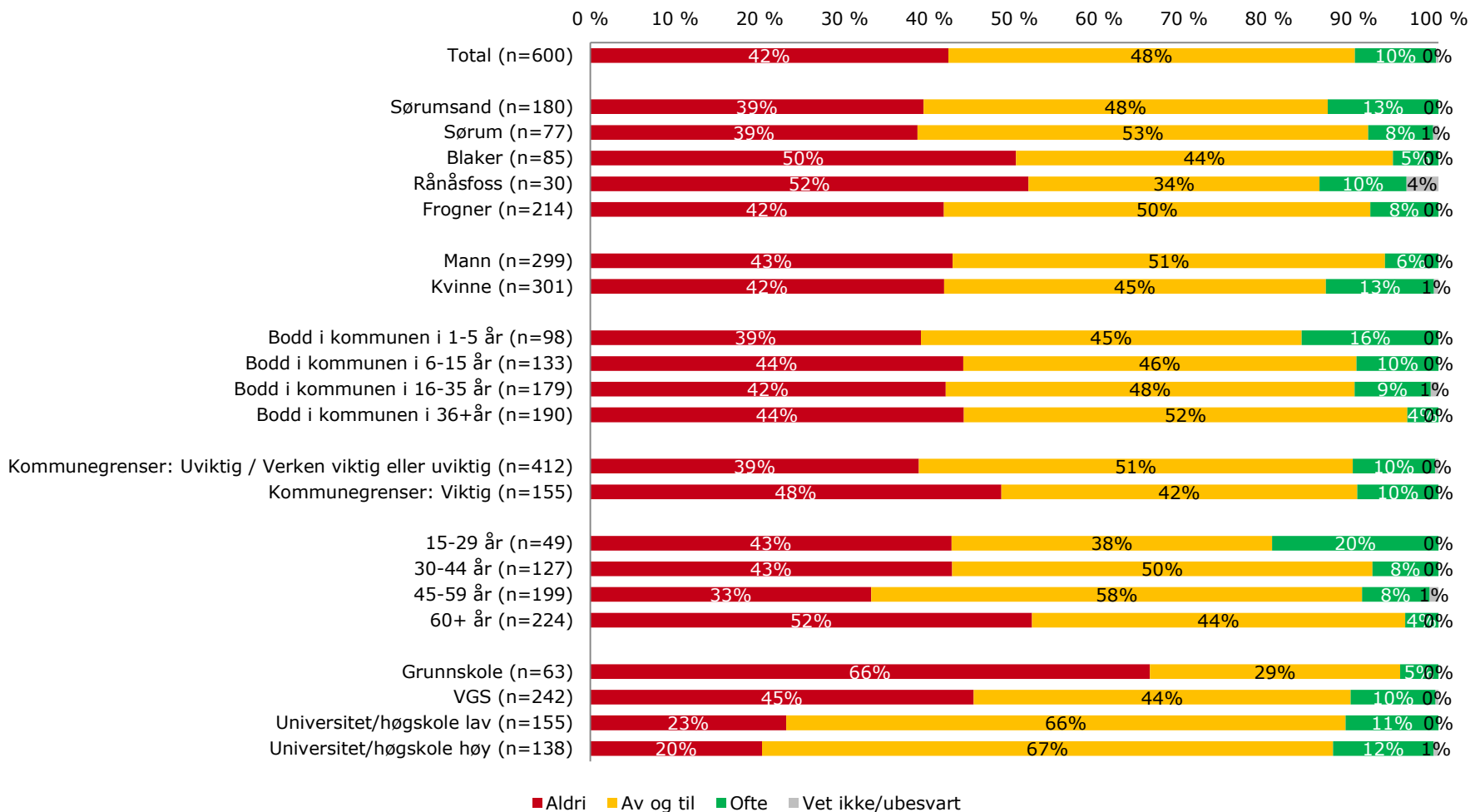
Innbyggere som bor i Sørumsand, Frogner, samt de som har bodd i kommunen kortest tid og har lavest utdanning, benytter i mindre grad kulturtilbud og fritidsaktiviteter i eget kommunesenter.

Vil du si at du aldri, av og til eller ofte benytter kulturtilbud og fritidsaktiviteter i... **Eget kommunesenter**



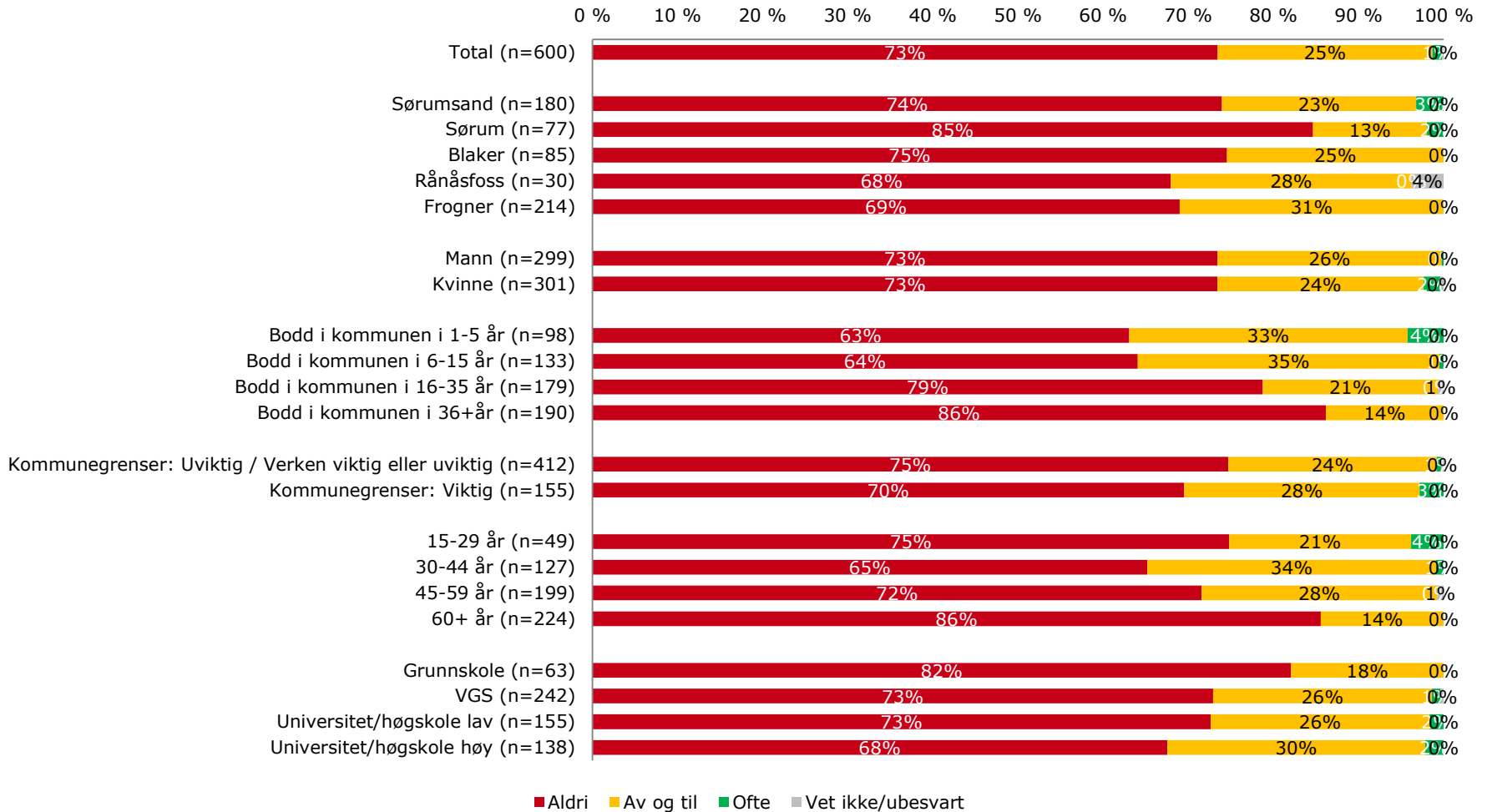
Jo høyere utdanning innbyggerne har, jo oftere benytter de kulturtilbud og fritidsaktiviteter i Oslo.

Vil du si at du aldri, av og til eller ofte benytter kulturtilbud og fritidsaktiviteter i... Oslo



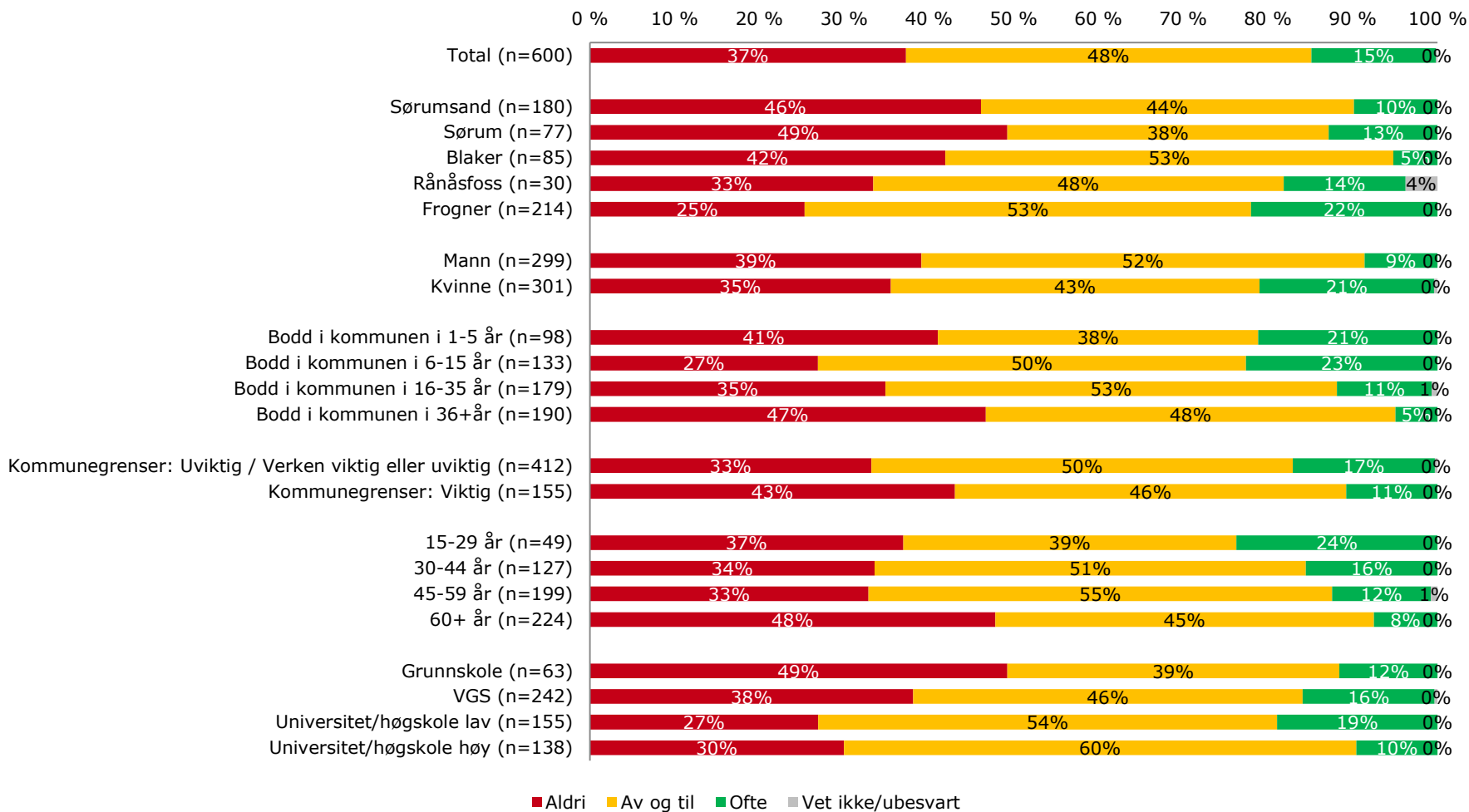
De som har bodd lengst i kommunen, samt de eldste benytter noe sjeldnere kulturtilbud og fritidsaktiviteter i Lørenskog.

Vil du si at du aldri, av og til eller ofte benytter kulturtilbud og fritidsaktiviteter i... Lørenskog



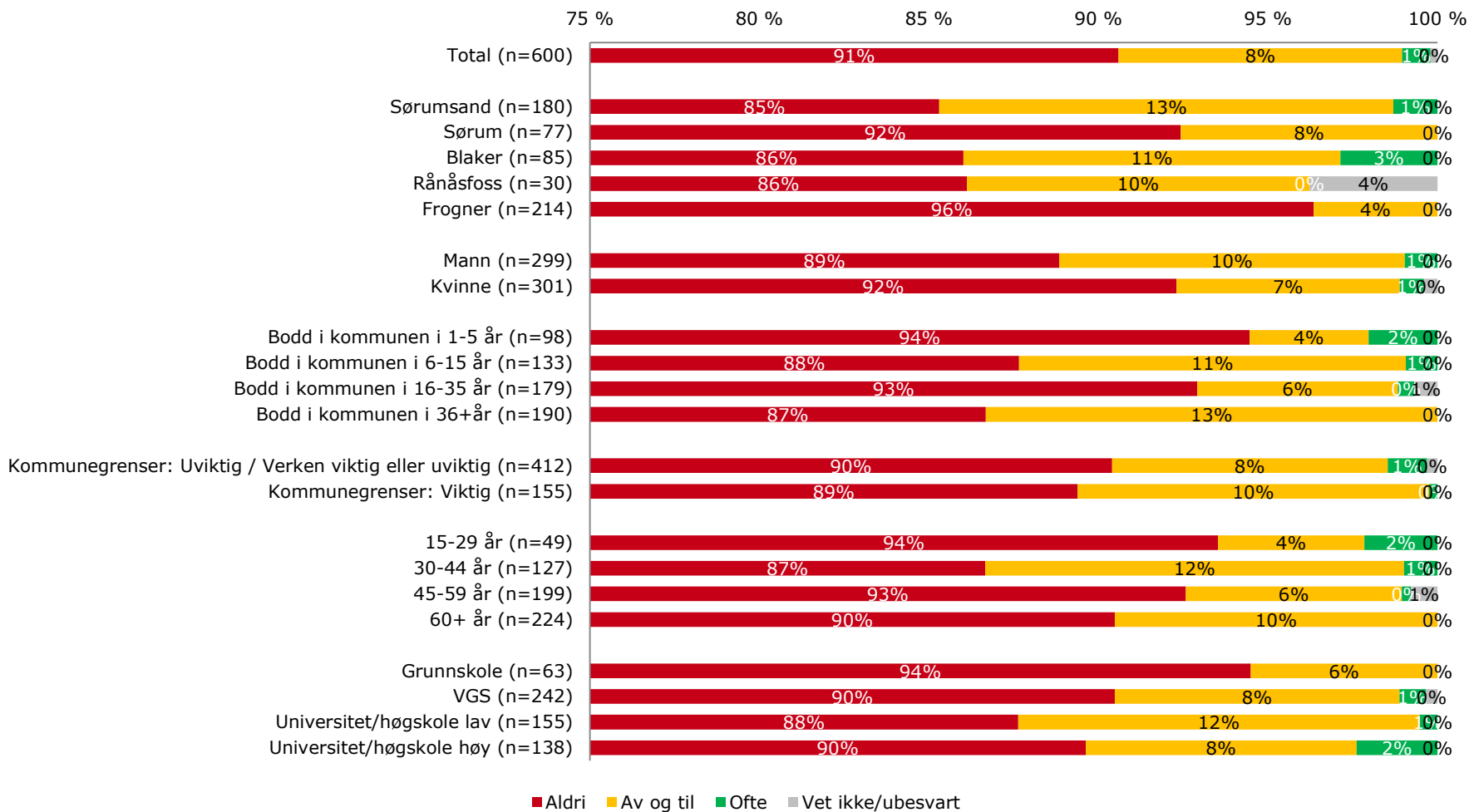
Innbyggere som bor på Frogner benytter i størst grad kulturtilbud og fritidsaktiviteter i Skedsmo. De eldste og de med lavest utdanning i noe mindre grad.

Vil du si at du aldri, av og til eller ofte benytter kulturtilbud og fritidsaktiviteter i... **Skedsmo**



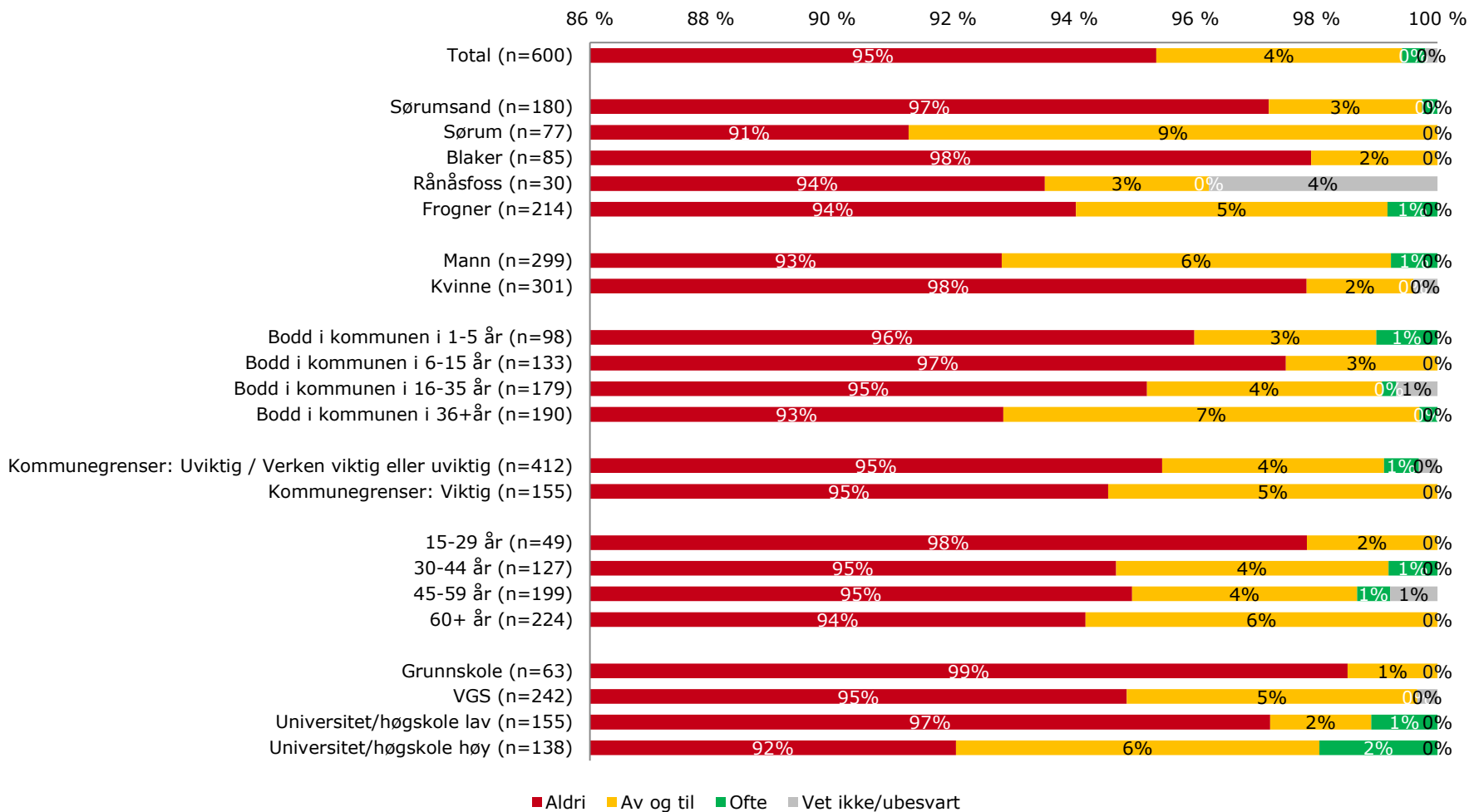
Svært få benytter kulturtilbud og fritidsaktiviteter i Fet.

Vil du si at du aldri, av og til eller ofte benytter kulturtilbud og fritidsaktiviteter i... Fet



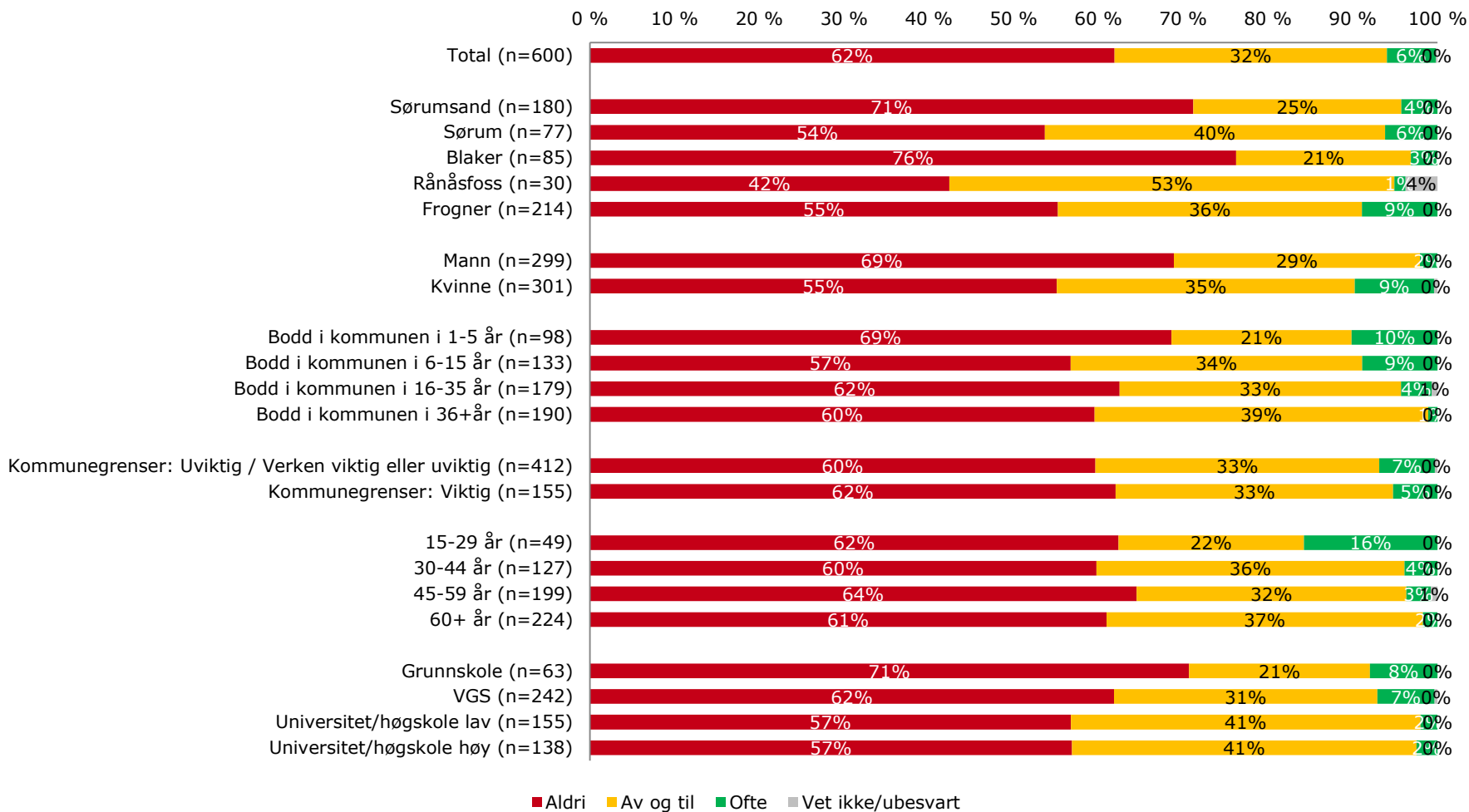
Svært få benytter kulturtilbud og fritidsaktiviteter i Gjerdrum.

Vil du si at du aldri, av og til eller ofte benytter kulturtilbud og fritidsaktiviteter i... **Gjerdrum**



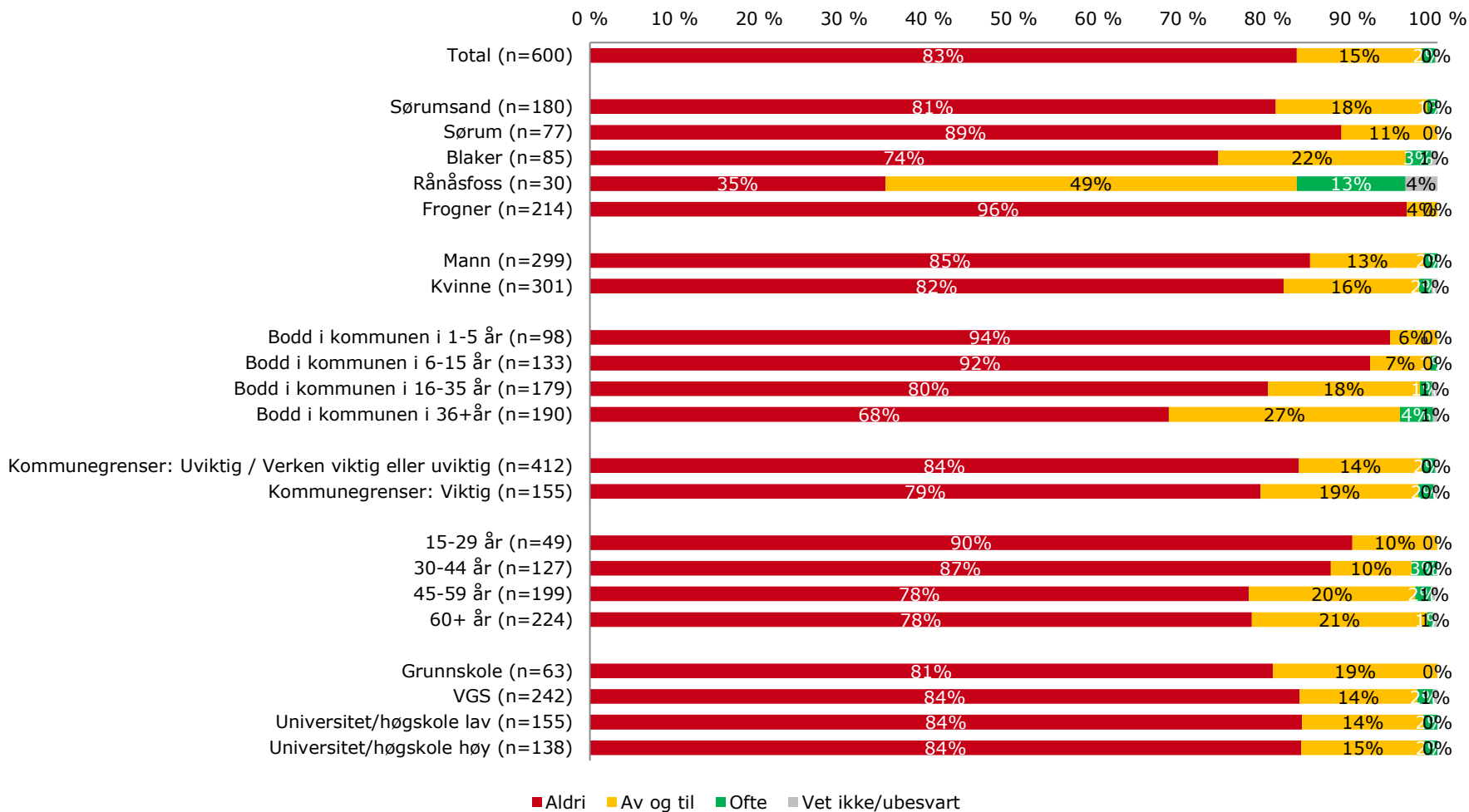
Innbyggere i Blaker og Sørumsand benytter sjeldnest kulturtilbud og fritidsaktiviteter i Ullensaker.

Vil du si at du aldri, av og til eller ofte benytter kulturtilbud og fritidsaktiviteter i... **Ullensaker**



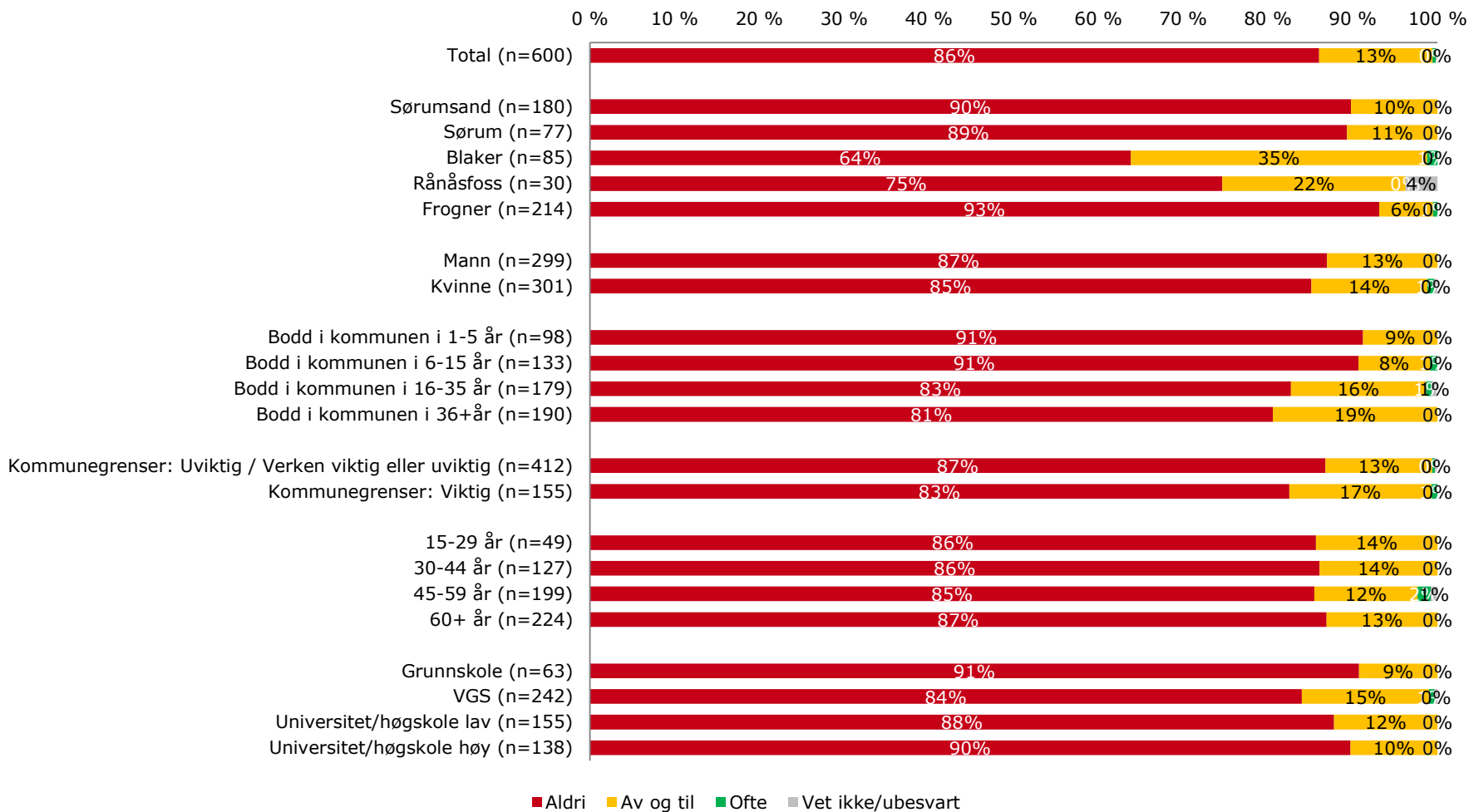
Innbyggere fra Rånåsfoss benytter klart oftest kulturtilbud og fritidsaktiviteter i Nes.

Vil du si at du aldri, av og til eller ofte benytter kulturtilbud og fritidsaktiviteter i... Nes



Innbyggere fra Blaker og til dels Rånåsfoss benytter oftest kulturtilbud og fritidsaktiviteter i Aurskog-Høland. Generelt benytter få tilbudene og aktivitetene.

Vil du si at du aldri, av og til eller ofte benytter kulturtilbud og fritidsaktiviteter i... **Aurskog-Høland**



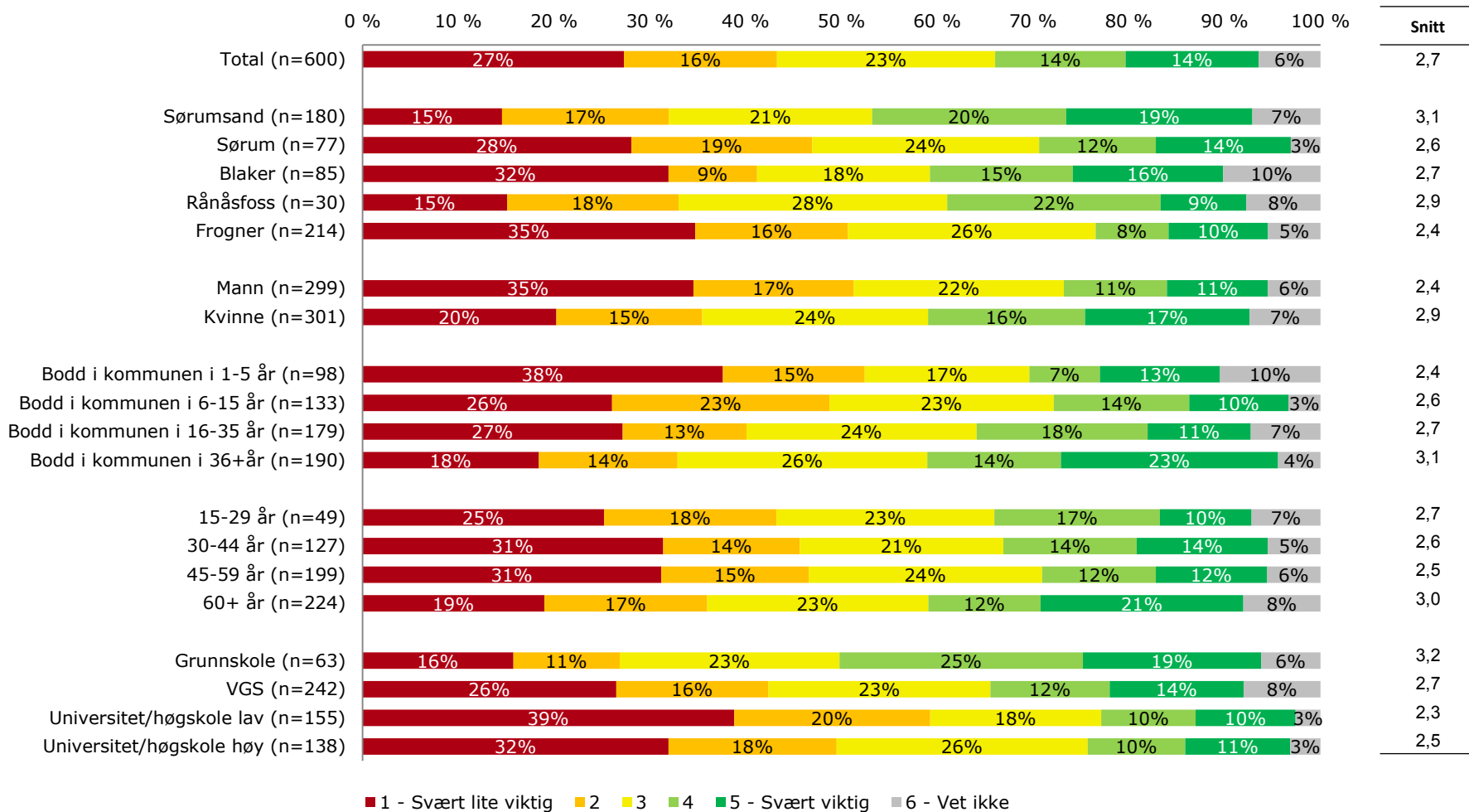
5

Kommunegrenser



Innbyggere fra Sørums, Frogner, samt de som har bodd kortest tid i kommunen og har høyere utdanning synes dagens kommunegrenser er minst viktig.

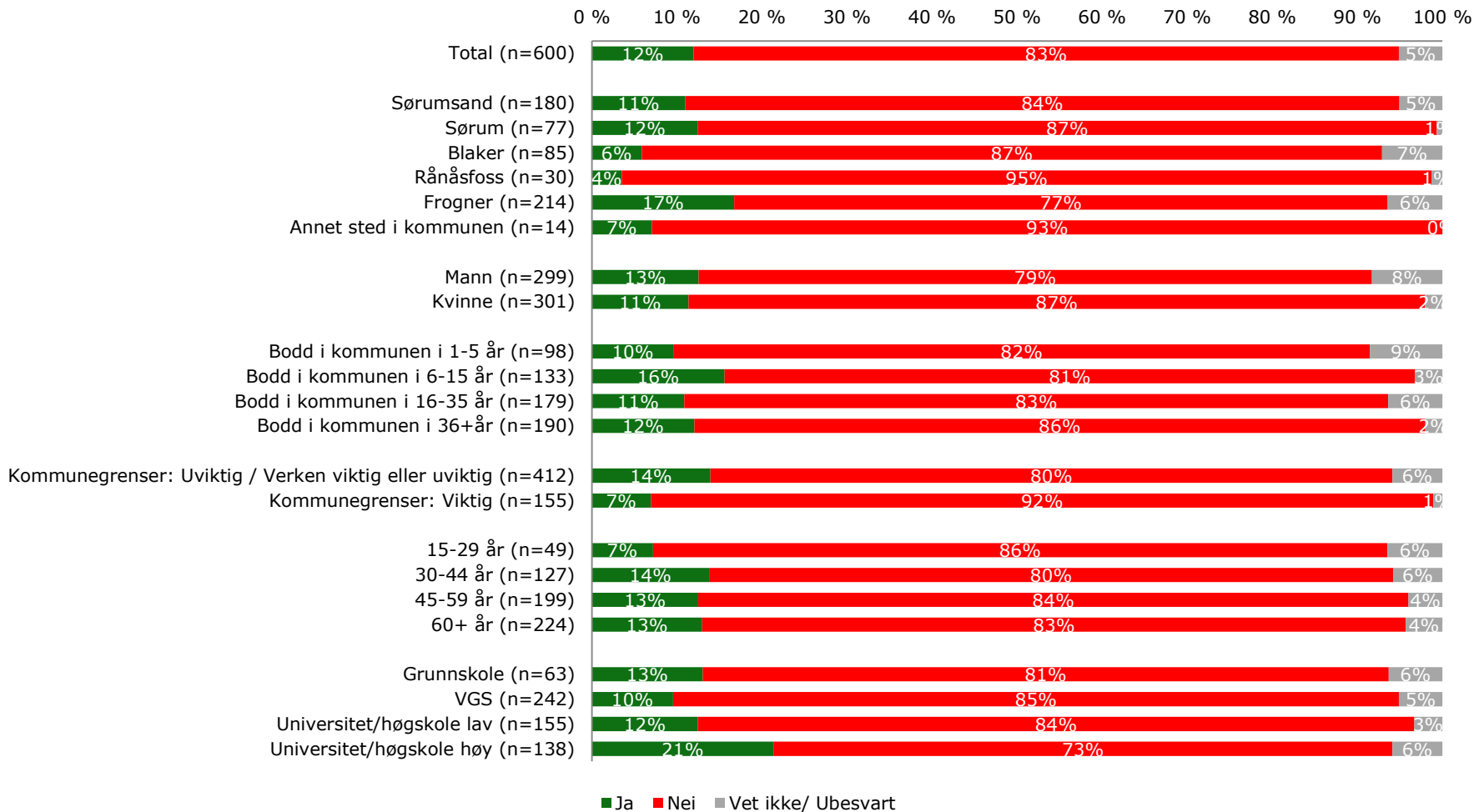
På en skala fra 1 til 5, der 1 er "Svært lite viktig" og 5 er "svært viktig": Hvor viktig er dagens kommunegrenser for deg?



■ 1 - Svært lite viktig ■ 2 ■ 3 ■ 4 ■ 5 - Svært viktig ■ 6 - Vet ikke

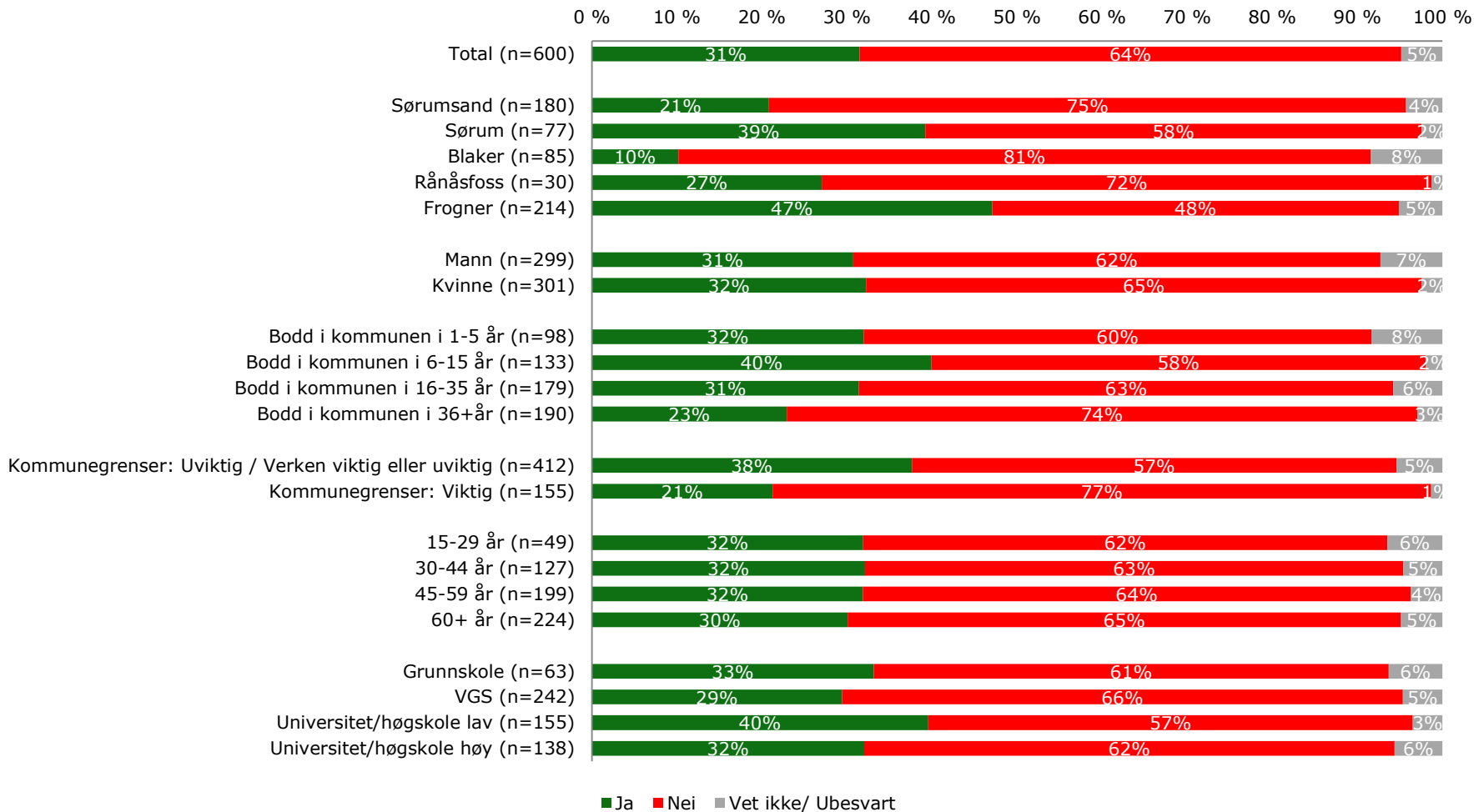
Svært få ønsker sammenslåing med Gjerdrum, dersom kommunesammenslåing blir aktuelt. Innbyggere med høyest utdanning er noe mer positive til sammenslåingen.

Dersom det blir bestemt at Sørumsand kommune skal slå seg sammen med en eller flere kommuner, hvilken eller hvilke kommuner mener du det vil være aktuelt å slå seg sammen med? **Gjerdrum**



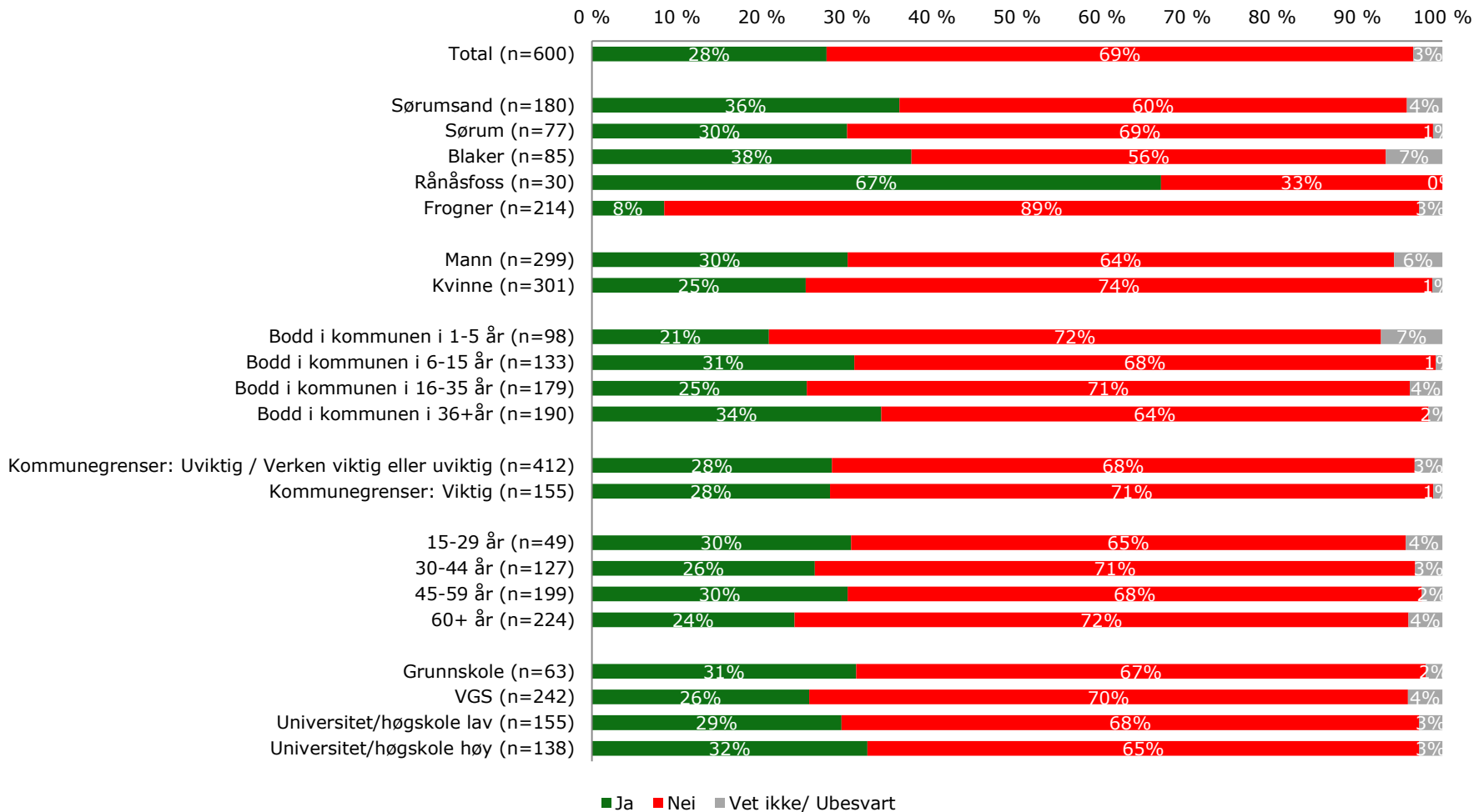
Innbyggere fra Frogner eller Sørum, samt de som synes dagens kommunegrenser ikke er viktig er mest positive til sammenslåing med Ullensaker. De som er bosatt i Blaker, er minst positive.

Dersom det blir bestemt at Sørum kommune skal slå seg sammen med en eller flere kommuner, hvilken eller hvilke kommuner mener du det vil være aktuelt å slå seg sammen med? **Ullensaker**



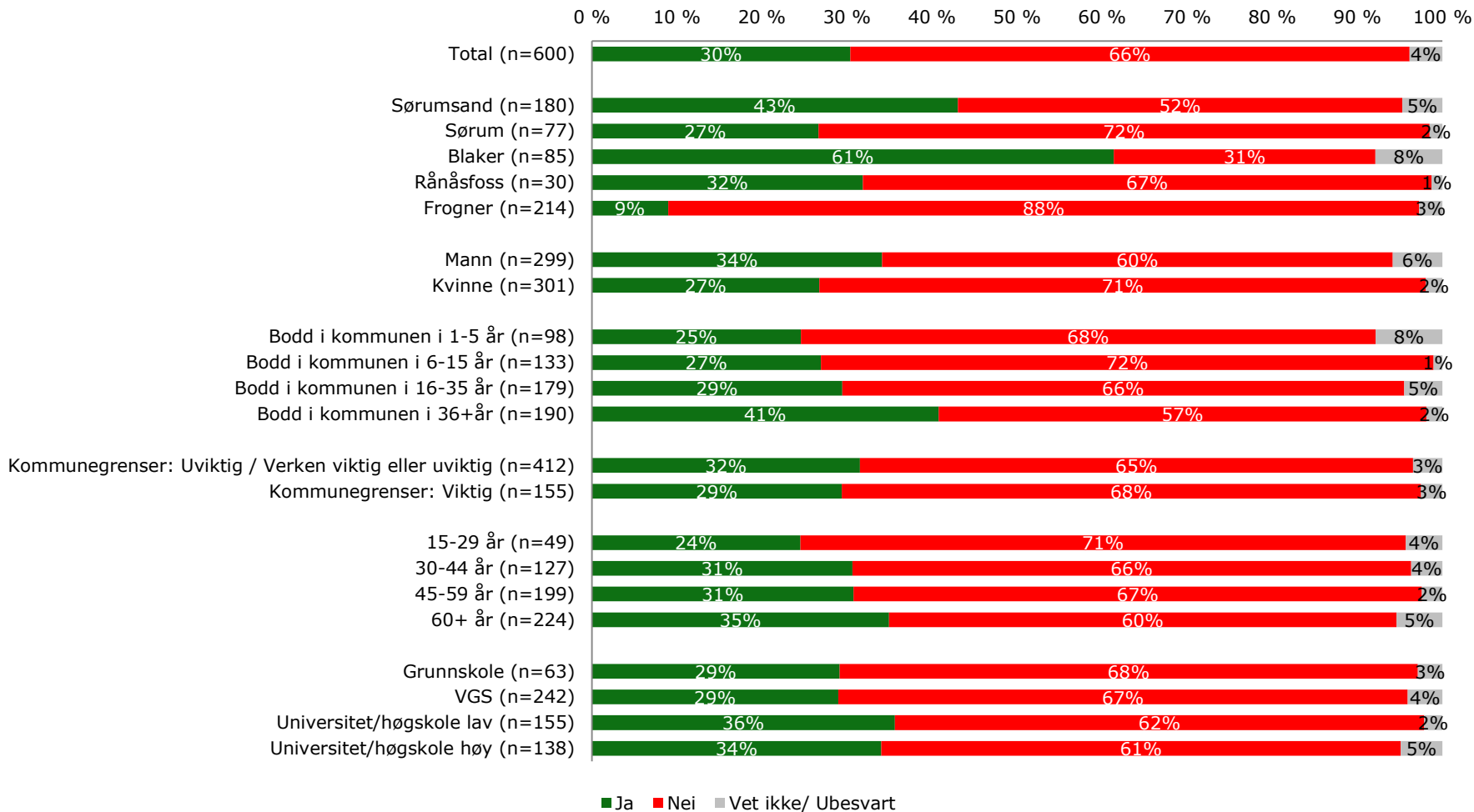
Innbyggere fra Rånåsfoss er mest positive til sammenslåing med Nes. De som er bosatt i Frogner, er minst positive.

Dersom det blir bestemt at Sørumsand kommune skal slå seg sammen med en eller flere kommuner, hvilken eller hvilke kommuner mener du det vil være aktuelt å slå seg sammen med? Nes



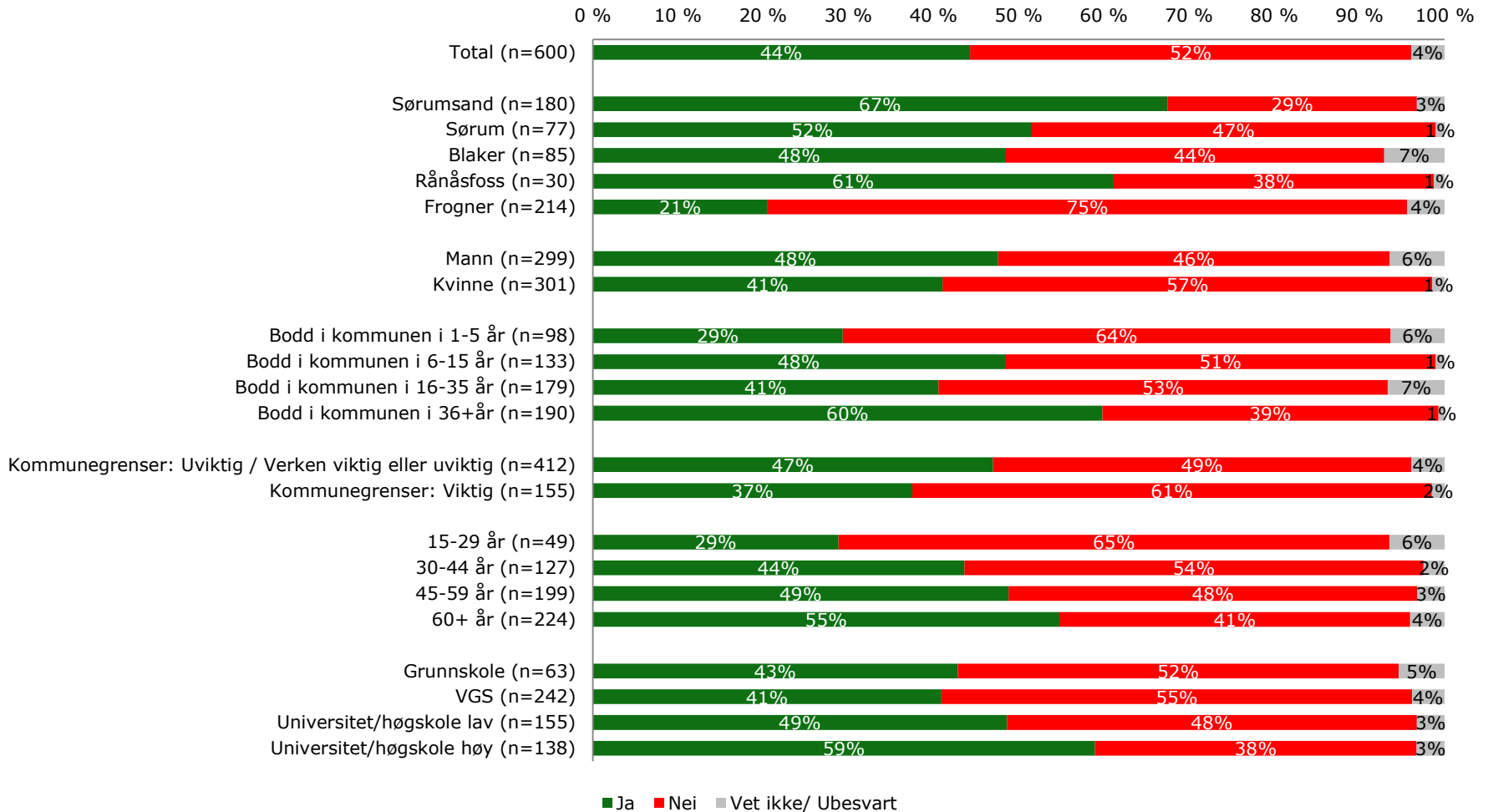
Innbyggere fra Blaker og Sørumsand er mest positive til sammenslåing med Aurskog-Høland. De som er bosatt i Frogner, er minst positive.

Dersom det blir bestemt at Sørum kommune skal slå seg sammen med en eller flere kommuner, hvilken eller hvilke kommuner mener du det vil være aktuelt å slå seg sammen med? **Aurskog-Høland**



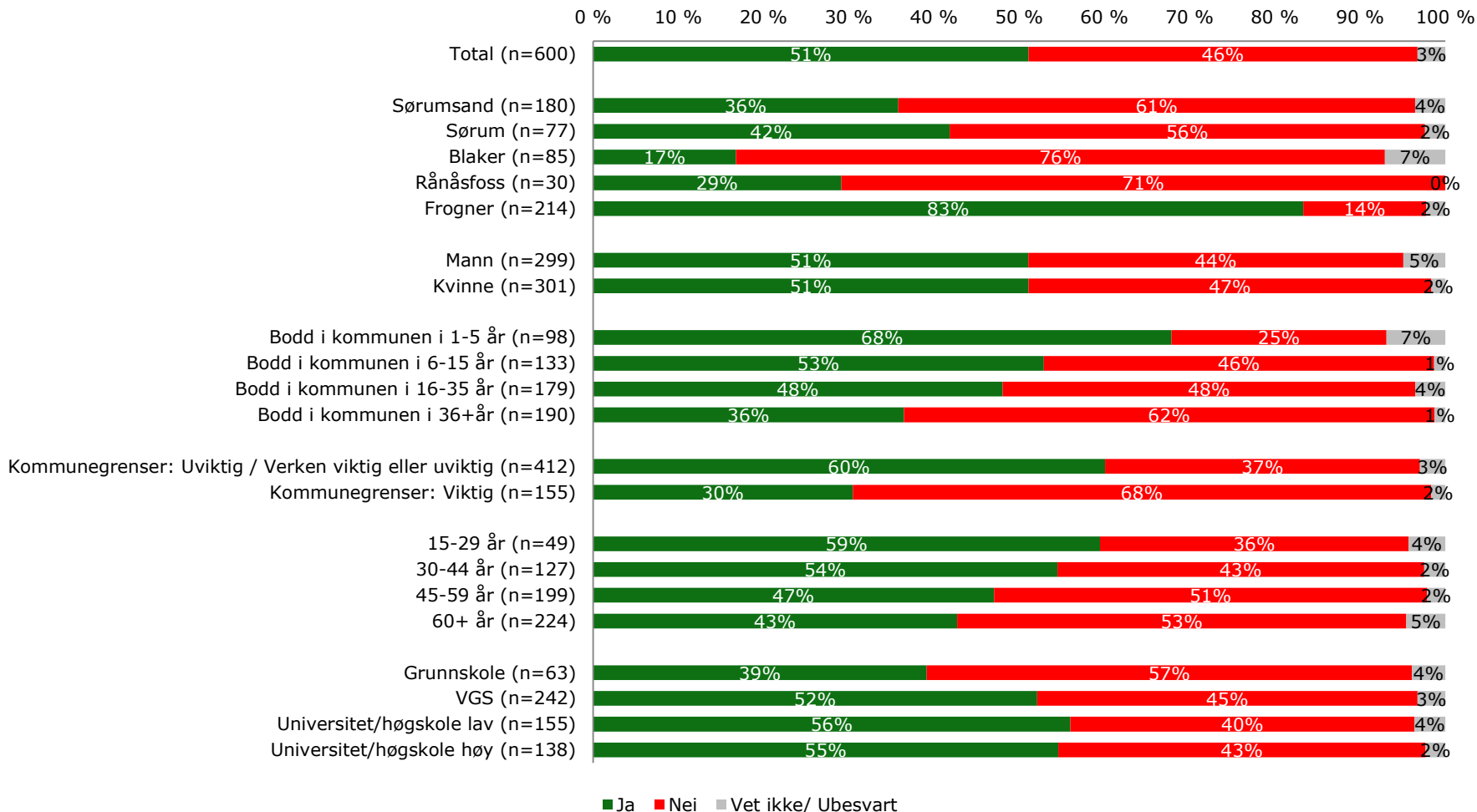
Innbyggere fra Frogner er mest kritiske til sammenslåing med Fet. Innbyggere som har bodd lengre tid i kommunen, samt eldre innbyggere er mer positive til forslaget.

Dersom det blir bestemt at Sørums kommuner skal slå seg sammen med en eller flere kommuner, hvilken eller hvilke kommuner mener du det vil være aktuelt å slå seg sammen med? Fet



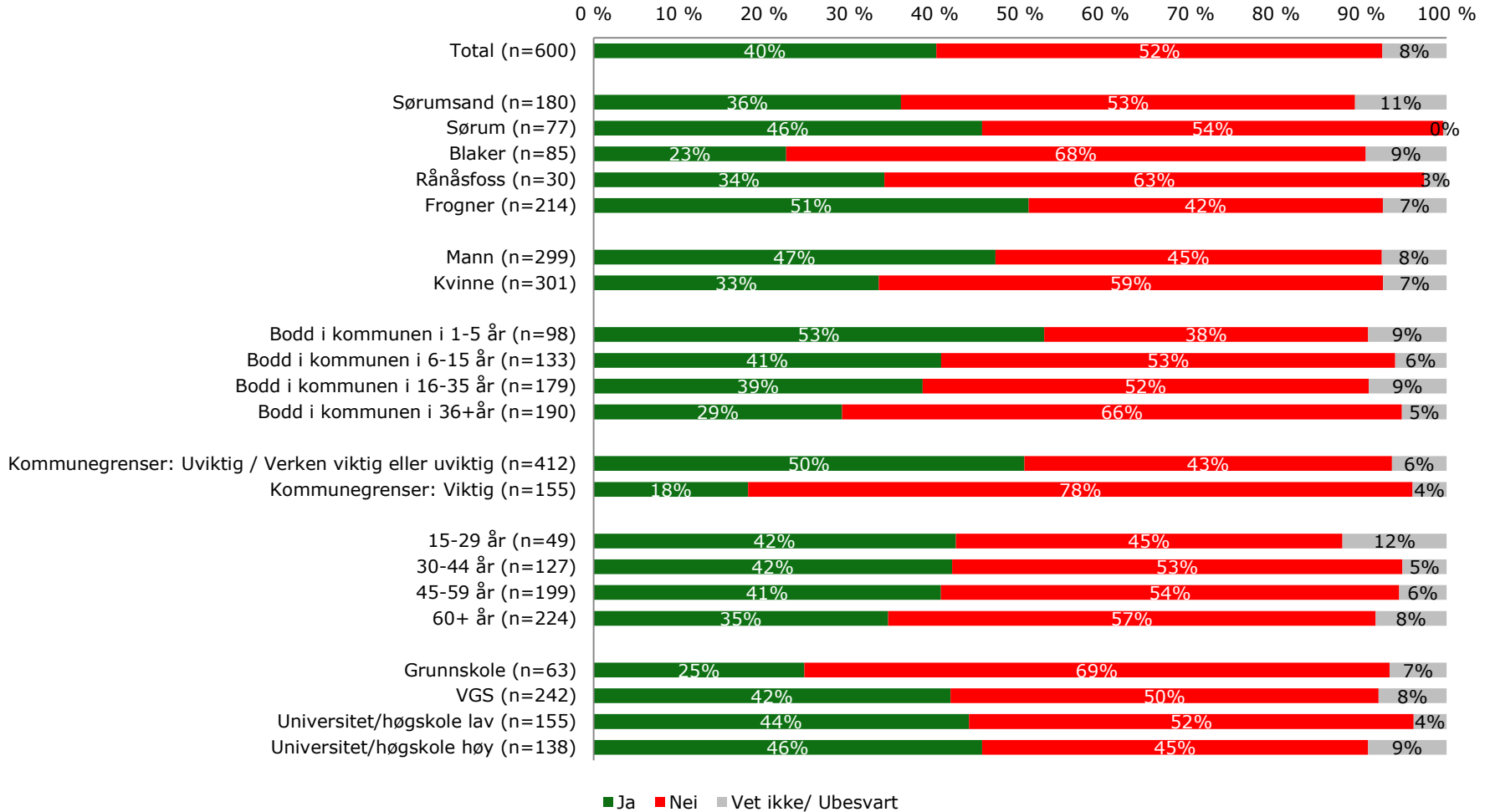
Innbyggere fra Frogner og de som har bodd kortere tid i kommunen er klart mest positive til sammenslåing med Skedsmo. De som bor i Blaker er mest kritiske til alternativet.

Dersom det blir bestemt at Sørums kommuner skal slå seg sammen med en eller flere kommuner, hvilken eller hvilke kommuner mener du det vil være aktuelt å slå seg sammen med? **Skedsmo**



Innbyggere fra Blaker og de som mener dagens kommunegrenser er viktig er mest negative til en storkommune på Nedre Romerrike. Det er også en avtagende optimisme med antall år innbyggerne har bodd i kommunen.

Dersom det blir bestemt at Sørumsand kommune skal slå seg sammen med en eller flere kommuner, hvilken eller hvilke kommuner mener du det vil være aktuelt å slå seg sammen med? **Nedre Romerrike**



Få er positive til en storkommune på hele Romerrike, men de som er bosatt i Rånåsfoss, Frogner, og de som synes at dagens kommunegrenser ikke er viktig, er noe mer positive.

Dersom det blir bestemt at Sørums kommun skal slå seg sammen med en eller flere kommuner, hvilken eller hvilke kommuner mener du det vil være aktuelt å slå seg sammen med? **Hele Romerrike**

