

Mottaker

Alstahaug

Dato: 28.04.2015  
Deres ref:  
Vår ref: Gunn Kari Skavhaug  
Arve Østgaard

#### INNLEDNING

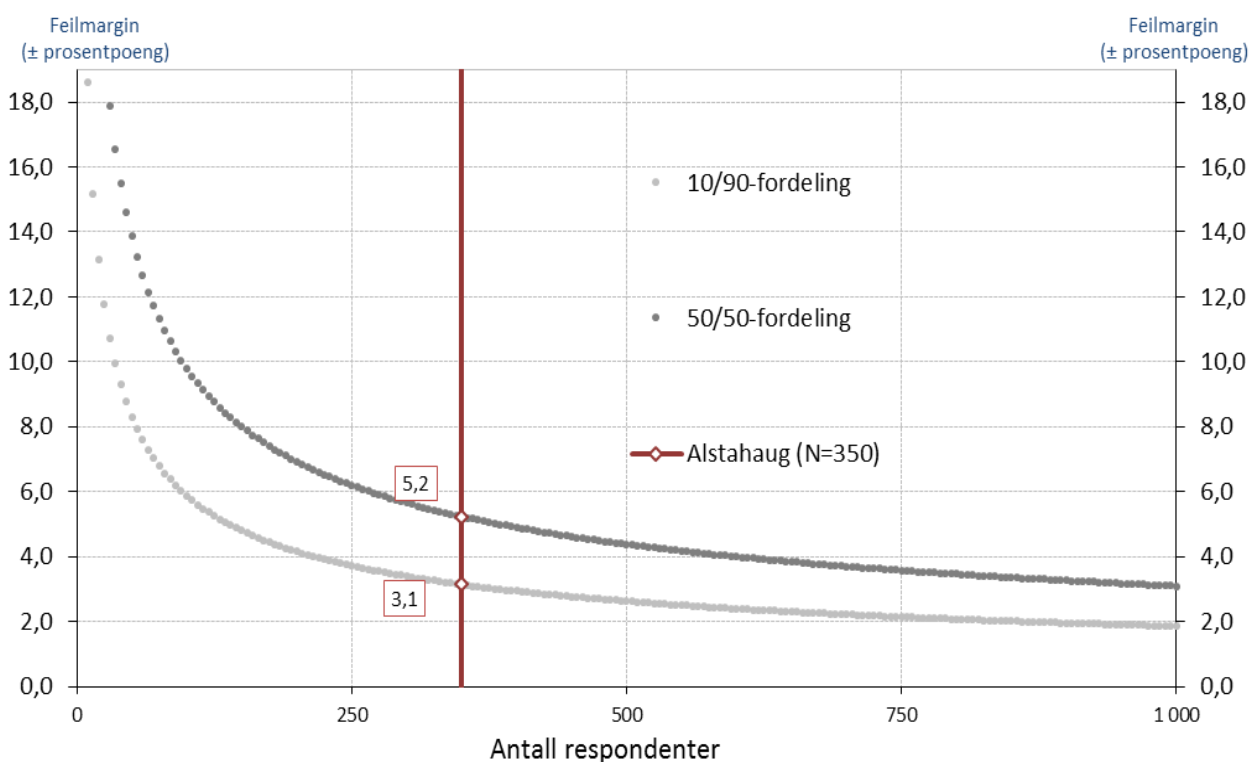
Undersøkelsen er gjennomført på telefon, og består av et utvalg på 350 personer over 15 år fra Alstahaug kommune.

#### INTERVJUING

Intervjuene ble gjennomført 16. - 23. april 2015

#### FEILMARGINER VED FORDELINGER

I enhver utvalgsundersøkelse må man operere med feilmarginer for fordelinger (prosentuering). Størrelsen på feilmarginen avhenger av utvalgte størrelse, og av resultatet i utvalget. Jo mer prosenten som har en bestemt egenskap nærmer seg 50, dvs. jo mer heterogent utvalget er, desto større feilmargin må vi regne med. I denne undersøkelsen med et utvalg på 350, vil feilmarginene variere fra 3,1 prosentpoeng ved en 10/90-fordeling til 5,2 prosentpoeng ved en 50/50-fordeling. Figuren under viser hvordan feilmarginene utvikler seg ved ulike utvalgsstørrelser og fordelinger.



#### SIGNIFIKANSTESTING

Det er signifikanstestet om resultatene for hver undergruppe er signifikant forskjellig fra motsatsen, for eksempel om menn svarer annerledes enn kvinner, eller om de som er 15 - 25 år svarer annerledes enn de som er eldre. Signifikante forskjeller markeres med pil og fargekode. Dersom er forskjell er signifikant kan vi med 95% sikkerhet hevde at den er reell i populasjonen og ikke skyldes tilfeldigheter i utvalget.

## Oppsummering

58 prosent av respondentene er enig med målsetningen i kommunereformen om å redusere antall kommuner i landet, og 26 prosent er uenig. 13 prosent har svart midt på skalaen. En større andel menn har svart at de er helt enig i målsetningen med kommunereformen sammenlignet med kvinner. De yngste innbyggerne er minst enig i målsetningen om å redusere antall kommuner.

Omtrent to av tre av innbyggerne ønsker en sammenslåing med en eller flere av nabokommunene. 23 prosent ønsker å være organisert som i dag og sju prosent mener at hele regionen bør bli en kommune. En større andel av de yngste innbyggerne ønsker å være organisert som i dag, sammenlignet med de som er eldre.

Blant de som ønsker sammenslåing med en eller flere av nabokommunene ønsker 88 prosent å slå seg sammen med Leirfjord, 82 prosent med Dønna, 82 prosent med Herøy og ti prosent med Vefsn.

De som ønsker at kommunen skal være organisert som i dag ble spurt om hvilken eller hvilke kommuner Alstahaug bør slå seg sammen med dersom kommunen blir tvunget til sammenslåing. Blant disse har 63 prosent svart sammenslåing med Leirfjord, 42 prosent med Dønna og 38 prosent Herøy. Ni prosent har svart 'vet ikke'.

Respondentene fikk videre spørsmål om hvordan de tror innbyggernes demokratiske innflytelse vil bli i en eventuell ny kommune. 35 prosent tror innflytelsen blir bedre, 46 prosent har svart midt på skalaen, mens 15 prosent tror innflytelsen blir dårligere.

Kommunestyrene legger til grunn at alle nåværende kommuner skal ha lokale servicekontor i den nye sammenslåtte kommunen. Nav er et eksempel på en tjeneste skal være tilgjengelig i dette servicekontoret. Innbyggerne ble spurt om det er andre tjenester de mener bør finne sted på dette kontoret, og 39 prosent har svart ja. På åpne kommentarer er det

tjenester som blant annet helsetjenester, skatteetat, politi, teknisk etat og barnevern som går igjen.

Videre er respondentene bedt om å vurdere hvordan de tror kommunen vil løse ulike sentrale oppgaver dersom kommunesammenslåing blir en realitet.

**Helsetjenester:** 46 prosent tror helsetjenestene vil bli bedre dersom kommunesammenslåingen skulle bli en realitet og 38 prosent har svart midt på skalaen. 14 prosent tror disse tjenestene vil bli dårligere.

**Eldreomsorg:** 43 prosent tror eldreomsorgen vil bli bedre ved en kommunesammenslåing og 39 prosent har svart midt på skalaen. 17 prosent tror eldreomsorgen vil bli dårligere. Innbygger i alderen 26 – 40 år tror i større grad enn innbyggere i andre aldersgrupper at eldreomsorgen vil bli bedre.

**Barnehagetilbudet:** 47 prosent av respondentene har svart at de tror barnehagetilbudet vil forbli uendret ved en kommunesammenslåing. 37 prosent tror tilbudet vil bli bedre og 13 prosent at det vil bli dårligere.

**Skole og SFO:** 41 prosent tror løsningene for skole og SFO vil forbli uendret ved en eventuell kommunesammenslåing. 37 prosent tror løsningene vil bli bedre og 19 prosent tror det vil bli dårligere.

**Byggesaksbehandling:** 44 prosent tror en eventuell ny kommune vil løse byggesaksbehandling på en bedre måte. 31 prosent har svart midt på treet, mens 18 prosent tror dette vil løses på en dårligere måte.

**Økonomisk styring:** omtrent halvparten tror en kommunesammenslåing vil gi bedre økonomisk styring, og 29 prosent har svart midt på skalaen. Omtrent to av ti tror den økonomiske styringen vil bli dårligere. En større andel av innbyggerne i alderen 26 – 40 år tror den økonomiske styringen vil bli bedre sammenlignet med innbyggere i andre aldersgrupper.

Innbyggerne ble videre spurt om i hvilken grad de tror en eventuelt ny sammenslått kommune vil klare rollen som samfunnsutvikler i forhold til den gamle kommunen. Over halvparten tror en eventuell ny kommune vil

klare denne rollen bedre, mens 29 prosent tror dette vil være som før. 15 prosent tror en ny kommune vil klare denne rollen på en dårligere måte.

Innbyggerne har også blitt bedt om å vurdere hvor viktig det er for dem at ulike hensyn vektlegges ved en eventuell kommunesammenslåing. Kvinner synes jevnt over at alle punktene er viktigere enn hva menn gjør.

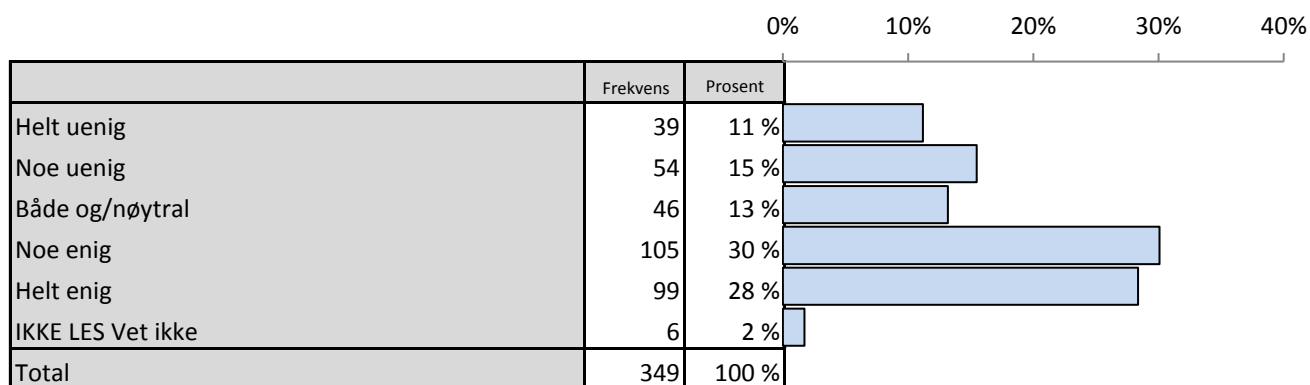
**Avstand til offentlige tjenestetilbud:** Dette punktet er svært viktig for mange av innbyggerne. 62 prosent mener dette er viktig, 20 prosent har svart midt på skalaen og kun seks prosent har svart at dette ikke er viktig.

**Avstand til rådhuset/kommunehuset:** Når det gjelder betydningen av avstandene til rådhuset/kommunehuset er det 30 prosent som mener denne avstanden er viktig eller svært viktig. 30 prosent synes ikke dette er viktig og 38 prosent har svart midt på skalaen.

**Fordeling av offentlige arbeidsplasser i den nye kommunen:** 65 prosent mener fordeling av offentlige arbeidsplasser i den nye kommunen er viktig eller svært viktig. En av ti har svart at dette er lite eller ikke viktig.

**Utvikling i alle deler av kommunen:** Dette er det punktet er viktig for mange. Omtrent sju av ti mener utvikling i alle deler av kommunen bør vektlegges ved en eventuell kommunesammenslåing, men kun seks prosent mener dette er lite eller ikke viktig.

**Spørsmål : Et flertall på stortinget har tatt til orde for en storstilt kommunereform som har som mål å redusere antall kommuner i landet. På generelt grunnlag er du helt uenig, noe uenig, verken eller, noe enig eller helt enig i denne målsetningen.**



**Spørsmål : Et flertall på stortinget har tatt til orde for en storstilt kommunereform som har som mål å redusere antall kommuner i landet. På generelt grunnlag er du helt uenig, noe uenig, verken eller, noe enig eller helt enig i denne målsetningen.**

**Brutt ned på bakgrunnsvariabler**

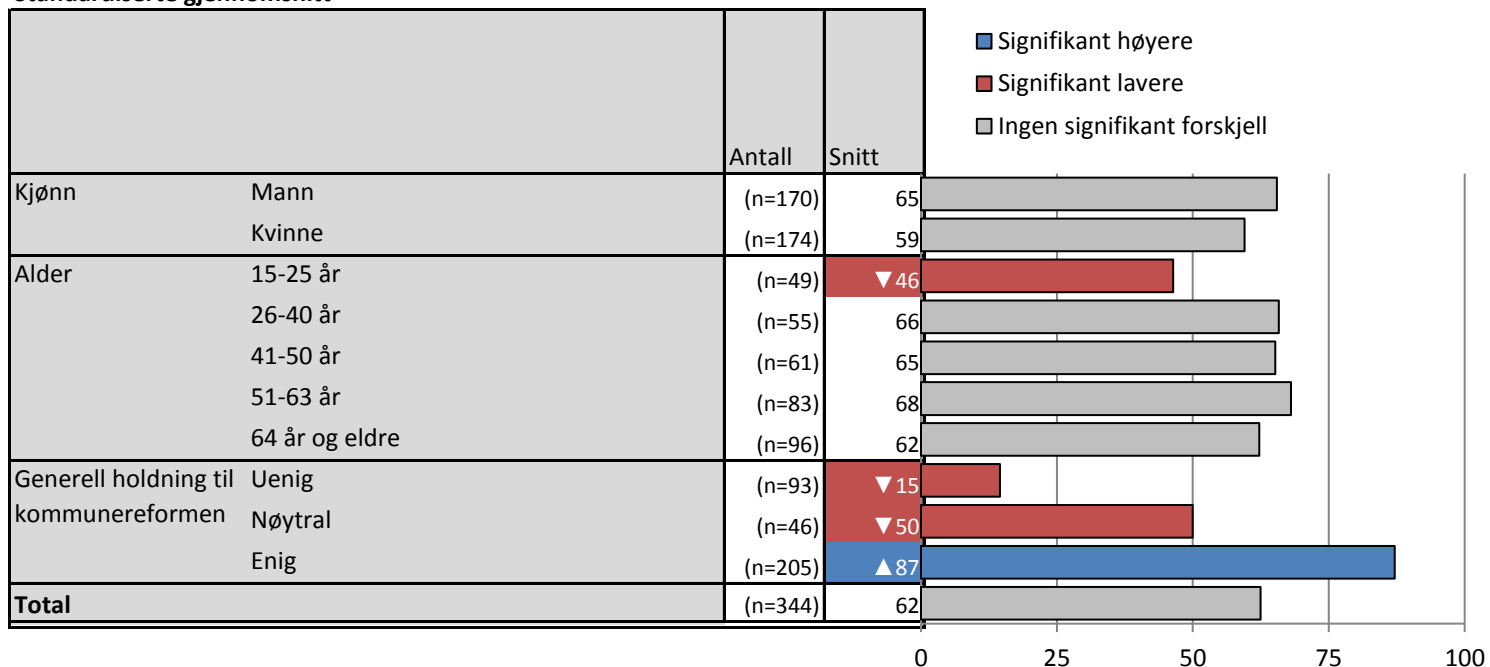
		Helt uenig	Noe uenig	Både og/nøytral	Noe enig	Helt enig	IKKE LES Vet ikke	Valid N
Kjønn	Mann	11%	13%	11%	30%	33%	3%	(n=176)
	Kvinne	11%	18%	15%	31%	24%	1%	(n=176)
Alder	15-25 år	19%	17%	▲ 27%	23%	▼ 8%	6%	(n=52)
	26-40 år	▼ 4%	20%	16%	27%	33%	▼ 0%	(n=55)
	41-50 år	11%	13%	10%	37%	27%	2%	(n=62)
	51-63 år	9%	14%	9%	29%	36%	1%	(n=85)
	64 år og eldre	13%	15%	10%	31%	30%	1%	(n=98)
Generell holdning til kommunereformen	Uenig	▲ 42%	▲ 58%	▼ 0%	▼ 0%	▼ 0%	0%	(n=93)
	Nøytral	▼ 0%	▼ 0%	▲ 100%	▼ 0%	▼ 0%	0%	(n=46)
	Enig	▼ 0%	▼ 0%	▼ 0%	▲ 51%	▲ 49%	0%	(n=204)
<b>Total</b>	<b>11%</b>	<b>15%</b>	<b>13%</b>	<b>30%</b>	<b>28%</b>	<b>2%</b>	<b>(n=349)</b>	

▲ Signifikant høyere

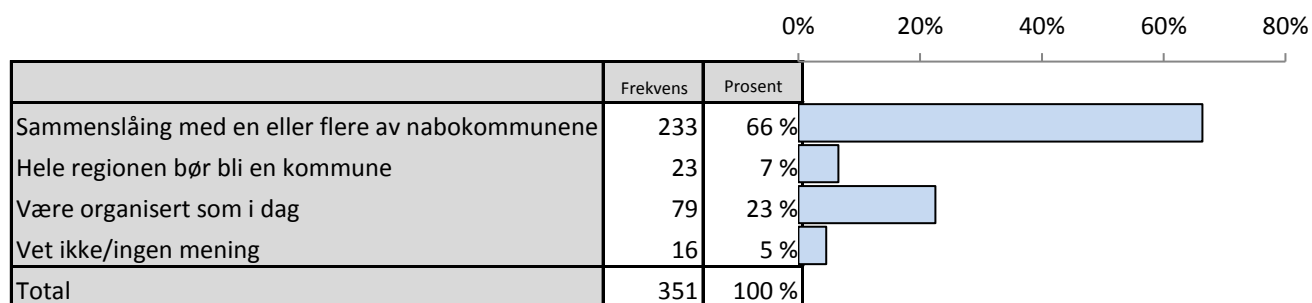
▼ Signifikant lavere

Spørsmål : Et flertall på stortinget har tatt til orde for en storstilt kommunereform som har som mål å redusere antall kommuner i landet. På generelt grunnlag er du helt uenig, noe uenig, verken eller, noe enig eller helt enig i denne målsetningen.

Standardiserte gjennomsnitt



**Spørsmål : Hvordan mener du den fremtidige kommunestrukturen for din kommune bør være?**



**Spørsmål : Hvordan mener du den fremtidige kommunestrukturen for din kommune bør være?**

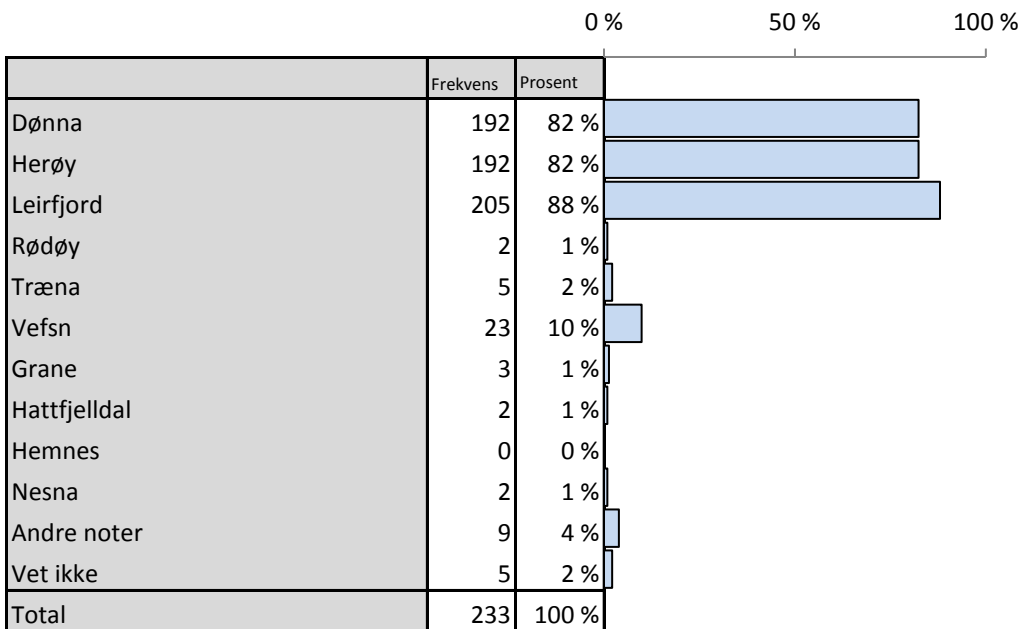
**Brutt ned på bakgrunnsvariabler**

		Sammenslåing med en eller flere av nabokommunene	Hele regionen bør bli en kommune	Være organisert som i dag	Vet ikke/ingen mening	Valid N
Kjønn	Mann	64%	10%	20%	6%	(n=176)
	Kvinne	69%	3%	25%	3%	(n=175)
Alder	15-25 år	▼ 38%	2%	▲ 58%	2%	(n=52)
	26-40 år	64%	13%	18%	5%	(n=55)
	41-50 år	77%	7%	13%	3%	(n=61)
	51-63 år	71%	8%	17%	4%	(n=83)
	64 år og eldre	73%	4%	17%	6%	(n=96)
Generell holdning til kommunereformen	Uenig	▼ 35%	▼ 1%	▲ 57%	6%	(n=93)
	Nøytral	▼ 49%	6%	36%	9%	(n=47)
	Enig	▲ 85%	9%	▼ 3%	2%	(n=205)
<b>Total</b>		66%	7%	23%	5%	(n=351)

▲ Signifikant høyere

▼ Signifikant lavere

**Spørsmål : Hvilken eller hvilke av nabokommunene bør din kommune slå seg sammen med? Flere svar mulig.**



**Spørsmål : Hvilken eller hvilke av nabokommunene bør din kommune slå seg sammen med? Flere svar mulig.**

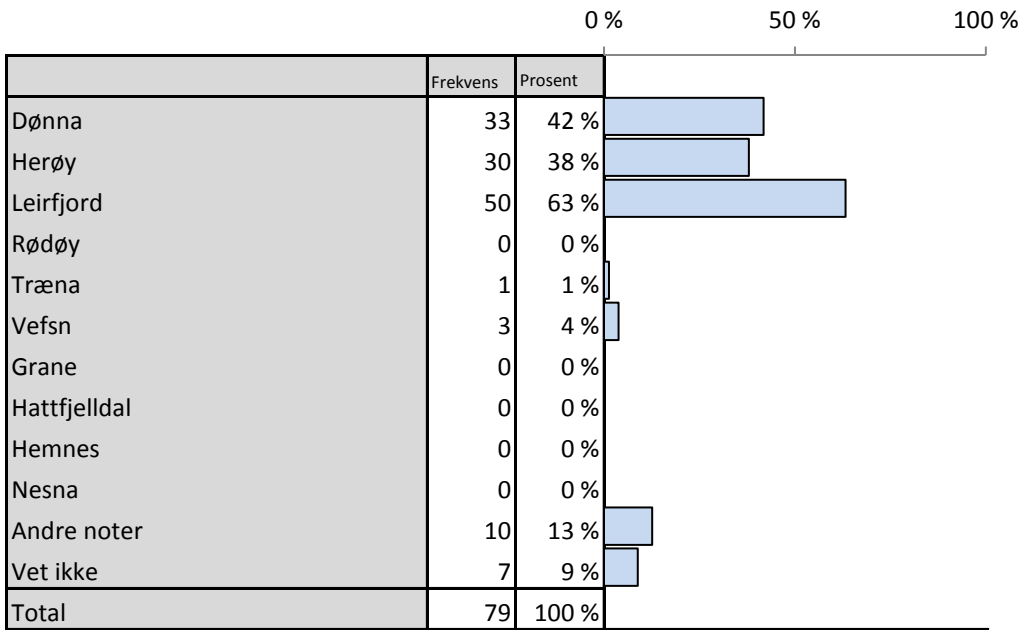
**Brutt ned på bakgrunnsvariabler**

		Dønna	Herøy	Leirfjord	Rødøy	Træna	Vefsn	Grane	Hattfjelldal	Hemnes	Nesna	Andre noter	Vet ikke	Valid N
Kjønn	Mann	79%	79%	88%	0%	3%	13%	2%	1%	0%	2%	6%	2%	n=112)
	Kvinne	85%	86%	88%	2%	2%	6%	1%	1%	0%	0%	1%	2%	n=121)
Alder	15-25 år	75%	80%	85%	0%	5%	15%	5%	0%	0%	0%	5%	▼0%	(n=20)
	26-40 år	86%	86%	91%	0%	3%	9%	0%	0%	0%	3%	6%	6%	(n=35)
	41-50 år	85%	89%	94%	2%	4%	13%	2%	2%	0%	0%	4%	▼0%	(n=47)
	51-63 år	80%	81%	86%	0%	2%	5%	0%	2%	0%	2%	3%	2%	(n=59)
	64 år og eldre	84%	81%	87%	1%	▼0%	10%	1%	0%	0%	0%	3%	1%	(n=70)
Generell holdning til kommunereformen	Uenig	73%	70%	82%	0%	3%	3%	3%	0%	0%	0%	▼0%	▼0%	(n=33)
	Nøytral	83%	83%	83%	0%	▼0%	4%	0%	0%	0%	0%	4%	▼0%	(n=23)
	Enig	85%	85%	90%	1%	2%	11%	1%	1%	0%	1%	5%	▲3%	(n=175)
Total		82%	82%	88%	1%	2%	10%	1%	1%	0%	1%	4%	2%	(n=233)

▲ Signifikant høyere

▼ Signifikant lavere

**Spørsmål : Hvis din kommune ble tvunget til sammenslåing med en eller flere av nabokommunene, hvilken eller hvilke av nabokommunene bør din kommune slå seg sammen med? Flere svar mulig.**



**Spørsmål : Hvis din kommune ble tvunget til sammenslåing med en eller flere av nabokommunene, hvilken eller hvilke av nabokommunene bør din kommune slå seg sammen med? Flere svar mulig.**

**Brutt ned på bakgrunnsvariabler**

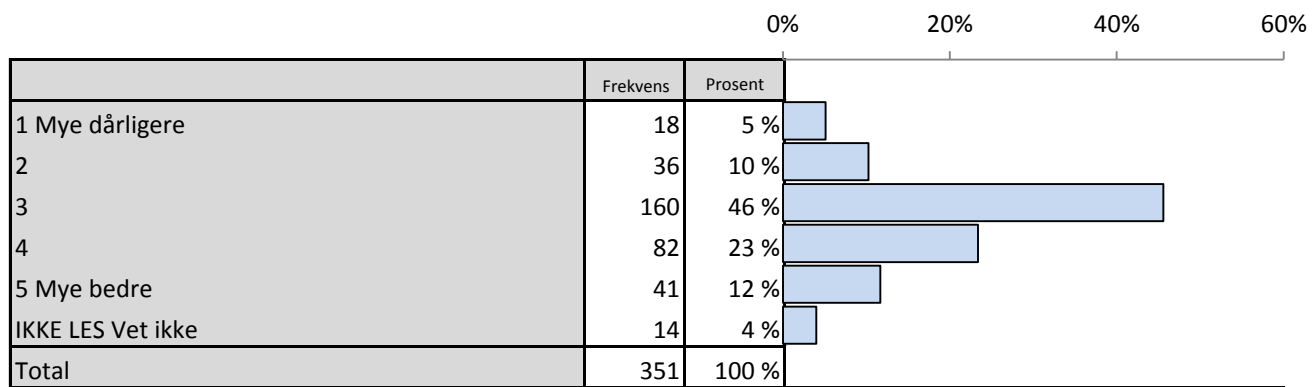
		Dønna	Herøy	Leirfjord	Rødøy	Træna	Vefsn	Grane	Hattfjelldal	Hemnes	Nesna	Andre noter	Vet ikke	Valid N
Kjønn	Mann	47%	42%	53%	0%	3%	8%	0%	0%	0%	0%	14%	14%	(n=36)
	Kvinne	37%	37%	72%	0%	0%	0%	0%	0%	0%	0%	12%	5%	(n=43)
Alder	15-25 år	40%	27%	63%	0%	0%	7%	0%	0%	0%	0%	10%	10%	(n=30)
	26-40 år	50%	50%	50%	0%	0%	0%	0%	0%	0%	0%	20%	▼0%	(n=10)
	41-50 år	50%	38%	63%	0%	0%	0%	0%	0%	0%	0%	▼0%	13%	(n=8)
	51-63 år	36%	50%	79%	0%	0%	7%	0%	0%	0%	0%	7%	▼0%	(n=14)
	64 år og eldre	44%	44%	63%	0%	6%	0%	0%	0%	0%	0%	19%	19%	(n=16)
Generell holdning til kommunereformen	Uenig	49%	45%	66%	0%	2%	4%	0%	0%	0%	0%	11%	8%	(n=53)
	Nøytral	35%	24%	53%	0%	0%	6%	0%	0%	0%	0%	12%	18%	(n=17)
	Enig	14%	43%	57%	0%	0%	0%	0%	0%	0%	0%	29%	▼0%	(n=7)
Total		42%	38%	63%	0%	1%	4%	0%	0%	0%	0%	13%	9%	(n=79)

▲ Signifikant høyere

▼ Signifikant lavere



**Spørsmål : Hvis kommunsammenslåing, hvordan tror du innbyggernes demokratiske innflytelse vil bli i den nye kommunen. Vi ønsker din vurdering på en skala fra 1 -5, der 1 = mye dårligere og 5 = mye bedre.**



**Spørsmål : Hvis kommunsammenslåing, hvordan tror du innbyggernes demokratiske innflytelse vil bli i den nye kommunen. Vi ønsker din vurdering på en skala fra 1 -5, der 1 = mye dårligere og 5 = mye bedre.**

**Brutt ned på bakgrunnsvariabler**

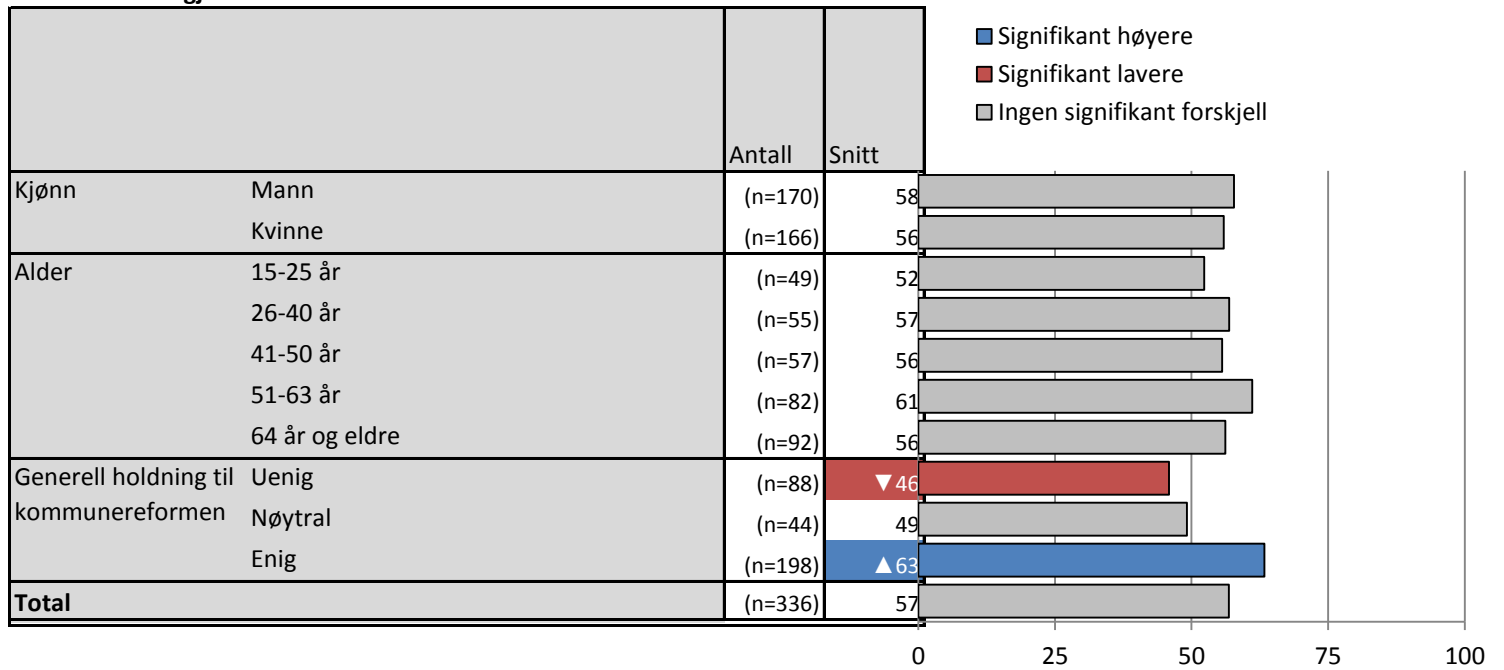
		1 Mye dårligere	2	3	4	5 Mye bedre	IKKE LES Vet ikke	Valid N
Kjønn	Mann	6%	10%	43%	23%	14%	3%	(n=175)
	Kvinne	5%	10%	47%	24%	9%	5%	(n=176)
Alder	15-25 år	4%	15%	53%	▼11%	11%	6%	(n=53)
	26-40 år	4%	15%	45%	24%	13%	▼0%	(n=55)
	41-50 år	7%	8%	44%	25%	10%	7%	(n=61)
	51-63 år	5%	10%	40%	24%	20%	1%	(n=83)
	64 år og eldre	5%	6%	48%	30%	5%	5%	(n=96)
Generell holdning til kommunereformen	Uenig	▲13%	▲23%	37%	▼12%	11%	5%	(n=93)
	Nøytral	6%	13%	55%	19%	▼2%	4%	(n=47)
	Enig	▼1%	▼3%	48%	▲30%	14%	3%	(n=204)
<b>Total</b>		5%	10%	46%	23%	12%	4%	(n=351)

▲ Signifikant høyere

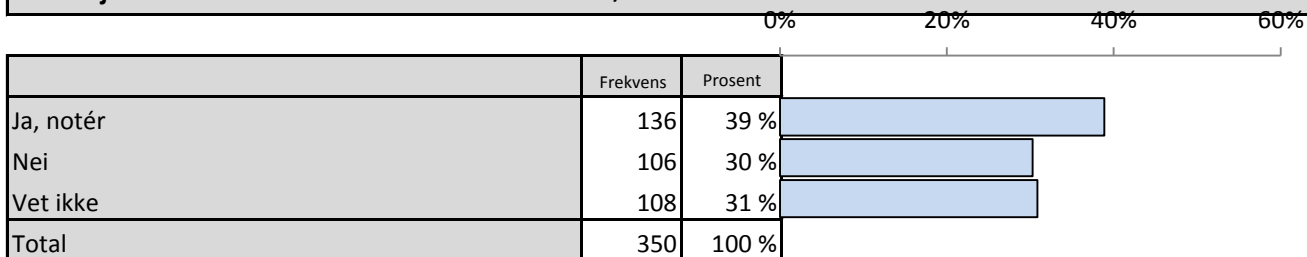
▼ Signifikant lavere

Spørsmål : Hvis kommunsammenslåing, hvordan tror du innbyggernes demokratiske innflytelse vil bli i den nye kommunen. Vi ønsker din vurdering på en skala fra 1 -5, der 1 = mye dårligere og 5 = mye bedre.

Standardiserte gjennomsnitt



**Spørsmål : Kommunestyrene legger til grunn at alle nåværende kommuner skal ha lokale servicekontor i den nye sammenslåtte kommunen. NAV er et eksempel på en tjeneste som skal være tilgjengelig i dette servicekontoret. Er det andre tjenester du mener et slikt servicekontor bør inneholde?**



**Spørsmål : Kommunestyrene legger til grunn at alle nåværende kommuner skal ha lokale servicekontor i den nye sammenslåtte kommunen. NAV er et eksempel på en tjeneste som skal være tilgjengelig i dette servicekontoret. Er det andre tjenester du mener et slikt servicekontor bør inneholde?**

**Brutt ned på bakgrunnsvariabler**

		Ja, notér	Nei	Vet ikke	Valid N
Kjønn	Mann	34%	35%	31%	(n=175)
	Kvinne	44%	25%	31%	(n=175)
Alder	15-25 år	▼ 8%	37%	▲ 56%	(n=52)
	26-40 år	▼ 22%	42%	36%	(n=55)
	41-50 år	52%	21%	27%	(n=62)
	51-63 år	▲ 54%	25%	21%	(n=84)
	64 år og eldre	44%	31%	25%	(n=96)
Generell holdning til kommunereformen	Uenig	39%	27%	34%	(n=93)
	Nøytral	27%	38%	36%	(n=45)
	Enig	41%	30%	29%	(n=205)
<b>Total</b>		39%	30%	31%	(n=350)

▲ Signifikant høyere

▼ Signifikant lavere

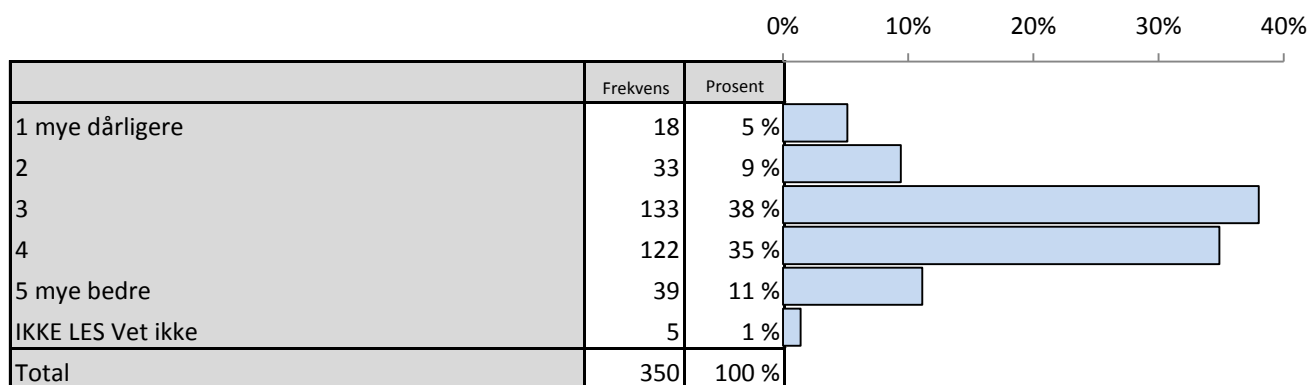
**Spørsmål : Kommunestyrene legger til grunn at alle nåværende kommuner skal ha lokale servicekontor i den nye sammenslåtte kommunen. NAV er et eksempel på en tjeneste som skal være tilgjengelig i dette servicekontoret. Er det andre tjenester du mener et slikt servicekontor bør inneholde? Åpne kommentarer:**

	Frekvens
Alle etatene	1
Alle kommunale funksjoner bør beholdes i hvert enkelt kommunesenter	1
Alle representert	1
Barnevern, blå Kors	1
Barnevern, undervisningsetaten.	1
Barnevernstjeneste, ppt	1
Beholde helsetjenestene	1
Bilservicestasjon	1
Brannvesen, administrasjon	1
Byggesaksbehandling	1
Byggesakskontor	1
Byggesakskontor, buss og båt	1
Byggningsmyndigheter, skatteetaten	1
De bør inneholde alle de de har nå	1
De fleste kommunale/offentlige tjenester bør være der	1
De som har mye publikumstrafikk. Eks: byggesaksbehandling	1
En del av kommune-administrasjonen som kan svare på de fleste spørsmålene. Bør være folk fra	1
En teknisk etat.	1
Et kontor for generelle oppgaver i kommunen	1
Et servicekontor hvor man får informasjon om hvordan man får gjort alt	1
Fiskerirettleder	1
Folkeregisteret	2
Generelle kommunale tjenester, næringskontor for landbruk og annen næring.	1
Helse (lege), lønntjenester, bygg	1
Helse og skoletjenester	1
Helse og sosialseksjonen	1
Helse, kommunikasjon,	1
Helse, sosial, teknisk, skole	1
Helsesenteret og sykehus, og kommunesenter	1
Helsetilbud	1
Helsetjeneste, undervisning, polititjenester, eldreomsorg	1
Helsetjenester	2
Helsetjenester og helsestasjoner	1
Helsetjenester, politi, banktjenester	1
Hjemmesykepleien, brukskontor, skattekontor	1
Informasjon tilgjengelig om ulike tjenester. Enkel saksbehandling.	1
Informasjonstjeneste	1
Ja f.eks. helse, skolevesen	1
Kommunale tjenester, generelt - noe ala slik det er i dag	1
Kommunale tjenester	3
Kommunale tjenester innenfor barnevern, psykisk helse, helsesøster, generell kommunal forvaltning, skole og	1
Kommunale tjenester (byggesaksbehandling etc.)	1
Kommunalt servicekontor	1
Kommune helsetjenester	1
Kontor for lokalt politi	1
Krisesenter, husmorvikar	1
Landbrukskontor, samferdsel	1

Landbrukstjenester og barnevernstjenester	1
Lege kommunale kontor	1
Lege, bank post	1
Lege, hjemmehjelp	1
Lege, tannlege	1
Lege ,brann ,barnevern	1
Legekantor	4
Legekantor, lensmann	1
Legetjenester, teknisk etat	1
Legetjenester	1
Lensmannsetaten	1
Lensmannsetaten, legekantor	1
Lensmannskontor	2
Lensmannskontor eller politi	1
Ligningskontor	3
Ligningskontor, skatteetat	1
Ligningskontoret, kommunale tjenester	1
Likningskontor, politi,	1
Mottak av søknader til forskjellige kommunale tjenester, veiledning om hvor man kan finne tilgang til tjenester	1
Naturvern	1
Nav og politi, skolekontor	1
Nye ledere,	1
Næringskontor, eller næringskonsulent, førstelinjetjeneste	1
Nødvendige servicebehov.	1
Offentlig lege, næringsutviklingsenhet	1
Plan og bygningsetat, skjønner ikke behovet for nav i hver kommune	1
Plan og teknisk etat	1
Pleie og omsorg	1
Politi	2
Politi, barnevernetaten, hjemmetjenesten, skole	1
Politi, café, en bra venterom, postkontor, dagligvare	1
Politi, kommuneadministrasjon,	1
Politi, lensmann, sykehus	1
Politi, skatteetat	1
Politi, skattekontor, lege	1
Ppt (pedagogisk psykologisk tjeneste), barnevern	1
Råd og veiledning, tekniske tjenester	1
Rådgivning.	1
Samme som før	1
Sentralbord, arkivering	1
Skatt og ligningskontoret,	1
Skattevesenet, likningskontor,	1
Skatteetaten	3
Skatteetaten, rådhus	1
Skattekontor, trygdekontor	1
Skattekontoret,	3
Skoleadministrasjon, kommuneadministrasjon, barnevern, ligningskontor, skattevesen	1
Skolesektor og helse	1
Skolestrukturen, sykehjemsplasser	1
Sosialkontor, skolekontor og helsevesen	1
Sosialkontoret, tekniske etaten	1
Sånn som i dag	1

Tannlege, skattekontor,	1
Tannlege/lege, sosialkontor	1
Teknisk avdeling, helsetilbud.	1
Teknisk etat	3
Teknisk etat, alt som har med byggesaker å gjøre	1
Teknisk etat, bygg og slike ting, landbruk, fiskeri	1
Teknisk etat, doktor og tannlege	1
Teknisk etat, eiendomsetat, regnskap.	1
Teknisk etat, sosialkontor, skolekontor	1
Teknisk, skole, kommunale funksjoner.	1
Tekniske spørsmål og slikt	1
Tekniske tjenester når man skal få søke om å få bygge hus, skole og barnehage, søking av hjemmehjelp	1
Tekniske tjenester, flere som er i dag bør opprettholder, helse og sosiale tjenester	1
Tekniske tjenester (rørlegger, elektrikere)	1
Trafikk, veivesen, politi, helse og omsorg, kulturtilbud, bibliotek	1
Trygdekontor, arbeidskontor, alt	1
Trygdekontor, legesenter, administrasjon.	1
Trygdekontor, skattekontor	1
Ungdomstjeneste	1
Vedlikehold	1
	136

**Spørsmål : Hvis kommunesammenslåing, hvordan tror du den nye kommunen vil løse følgende oppgave: Helsetjenester**



**Spørsmål : Hvis kommunesammenslåing, hvordan tror du den nye kommunen vil løse følgende oppgave: Helsetjenester**

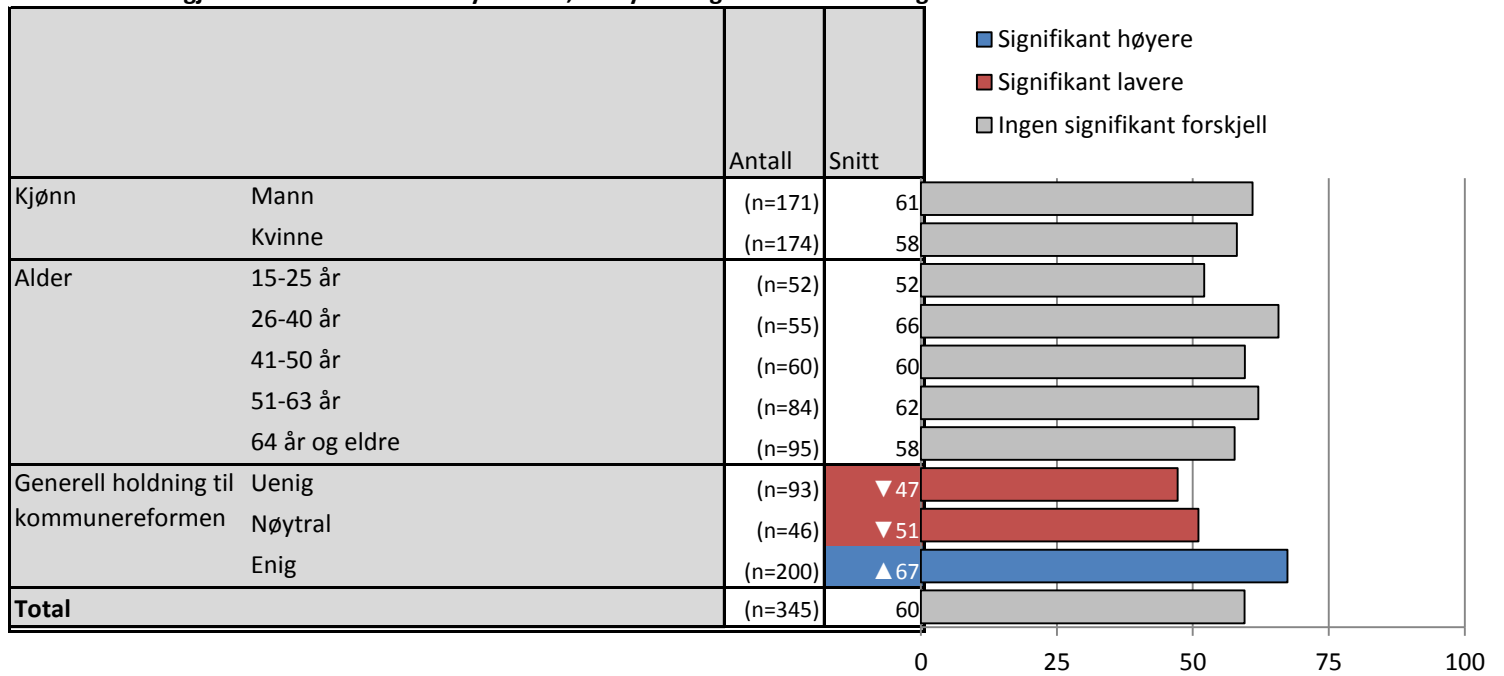
**Brutt ned på bakgrunnsvariabler**

		1 mye dårligere	2	3	4	5 mye bedre	IKKE LES Vet ikke	Valid N
Kjønn	Mann	3%	10%	38%	34%	13%	2%	(n=175)
	Kvinne	7%	9%	38%	36%	10%	1%	(n=174)
Alder	15-25 år	11%	21%	25%	30%	11%	2%	(n=53)
	26-40 år	4%	9%	31%	36%	20%	▼ 0%	(n=55)
	41-50 år	5%	11%	33%	34%	13%	3%	(n=61)
	51-63 år	5%	7%	35%	44%	10%	▼ 0%	(n=84)
	64 år og eldre	3%	5%	▲ 54%	30%	6%	2%	(n=98)
Generell holdning til kommunereformen	Uenig	11%	▲ 26%	39%	▼ 12%	12%	1%	(n=93)
	Nøytral	11%	11%	45%	34%	▼ 0%	▼ 0%	(n=47)
	Enig	▼ 1%	▼ 1%	35%	▲ 46%	13%	2%	(n=203)
<b>Total</b>		5%	9%	38%	35%	11%	1%	(n=350)

▲ Signifikant høyere

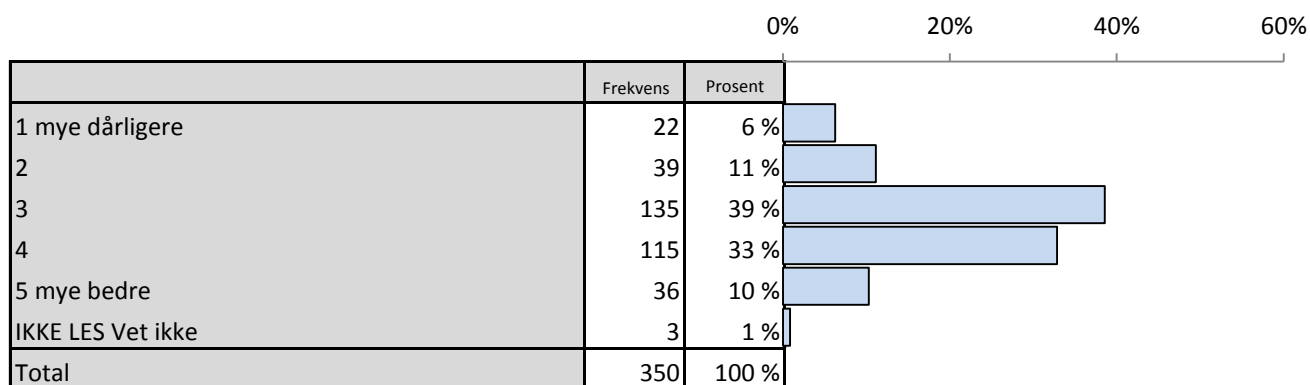
▼ Signifikant lavere

Spørsmål : Hvis kommunesammenslåing, hvordan tror du den nye kommunen vil løse følgende oppgave: Helsetjenester  
Standardiserte gjennomsnitt hvor 100=mye bedre, 0=mye dårligere. Vet ikke kategorien er tatt ut.





**Spørsmål : Hvis kommunesammenslåing, hvordan tror du den nye kommunen vil løse følgende oppgave: Eldreomsorg**



**Spørsmål : Hvis kommunesammenslåing, hvordan tror du den nye kommunen vil løse følgende oppgave: Eldreomsorg**

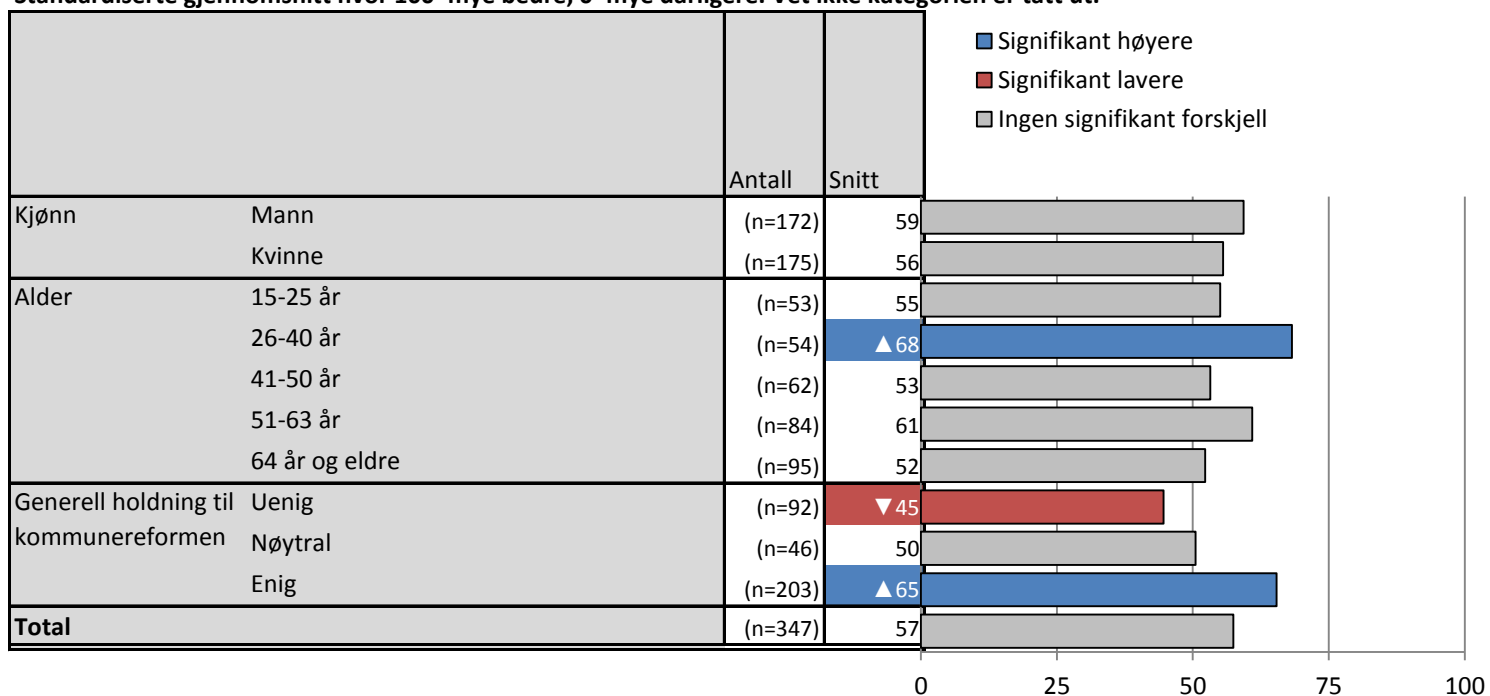
**Brutt ned på bakgrunnsvariabler**

		1 mye dårligere	2	3	4	5 mye bedre	IKKE LES Vet ikke	Valid N
Kjønn	Mann	3%	14%	36%	33%	12%	2%	(n=174)
	Kvinne	9%	9%	42%	32%	9%	0%	(n=175)
Alder	15-25 år	11%	13%	34%	28%	13%	0%	(n=53)
	26-40 år	2%	5%	29%	45%	18%	2%	(n=56)
	41-50 år	8%	15%	44%	23%	10%	0%	(n=61)
	51-63 år	6%	5%	39%	40%	11%	0%	(n=83)
	64 år og eldre	6%	16%	42%	29%	▼ 4%	2%	(n=97)
Generell holdning til kommunereformen	Uenig	12%	▲ 23%	43%	▼ 13%	7%	2%	(n=94)
	Nøytral	13%	15%	36%	32%	4%	0%	(n=47)
	Enig	▼ 2%	▼ 4%	37%	▲ 43%	13%	0%	(n=204)
<b>Total</b>		6%	11%	39%	33%	10%	1%	(n=350)

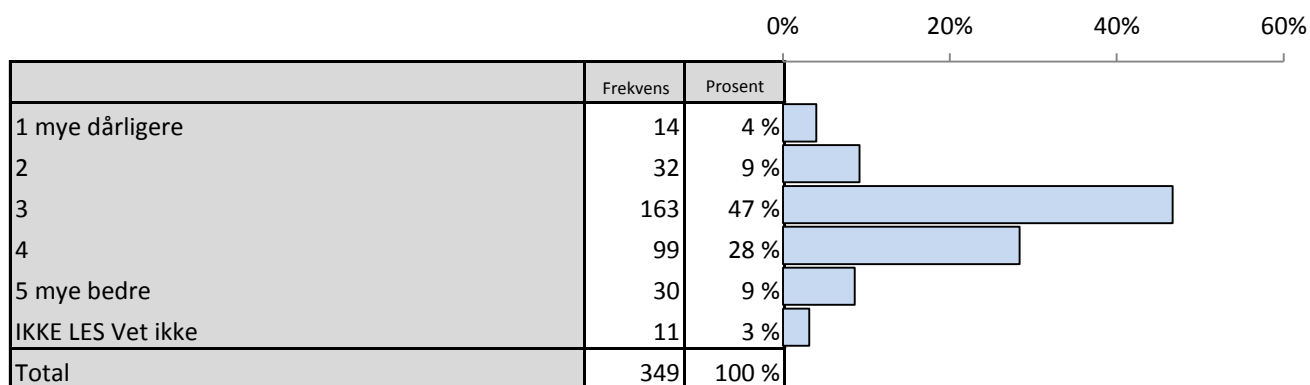
▲ Signifikant høyere

▼ Signifikant lavere

Spørsmål : Hvis kommunesammenslåing, hvordan tror du den nye kommunen vil løse følgende oppgave: Eldreomsorg  
Standardiserte gjennomsnitt hvor 100= mye bedre, 0= mye dårligere. Vet ikke kategorien er tatt ut.



**Spørsmål : Hvis kommunesammenslåing, hvordan tror du den nye kommunen vil løse følgende oppgave: Barnehage tilbud**



**Spørsmål : Hvis kommunesammenslåing, hvordan tror du den nye kommunen vil løse følgende oppgave: Barnehage tilbud**

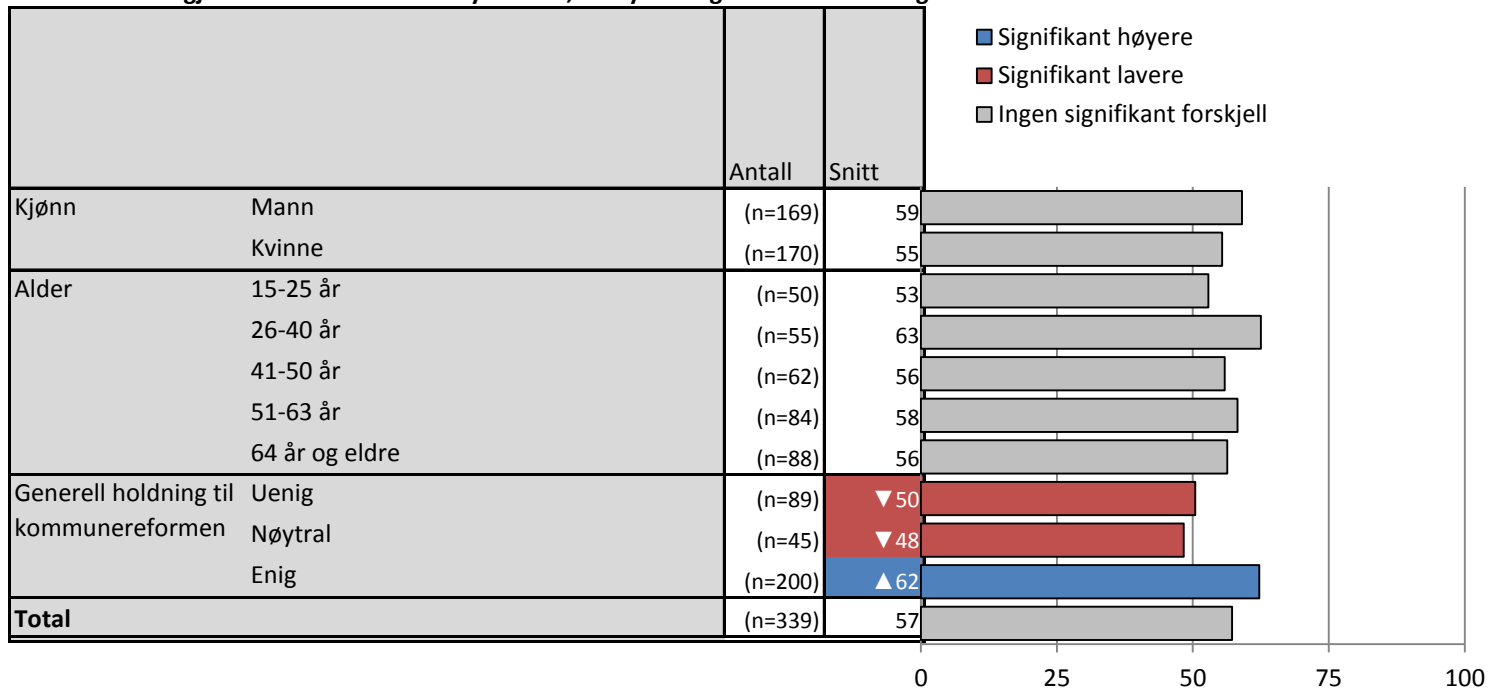
**Brutt ned på bakgrunnsvariabler**

		1 mye dårligere	2	3	4	5 mye bedre	IKKE LES Vet ikke	Valid N
Kjønn	Mann	2%	10%	46%	29%	10%	3%	(n=175)
	Kvinne	6%	9%	47%	28%	7%	3%	(n=175)
Alder	15-25 år	8%	17%	38%	28%	6%	4%	(n=53)
	26-40 år	5%	9%	38%	25%	▲ 22%	▼ 0%	(n=55)
	41-50 år	5%	5%	58%	26%	6%	▼ 0%	(n=62)
	51-63 år	5%	8%	45%	32%	10%	▼ 0%	(n=84)
	64 år og eldre	1%	8%	51%	29%	▼ 2%	▲ 9%	(n=97)
Generell holdning til kommunereformen	Uenig	6%	▲ 18%	46%	▼ 16%	9%	5%	(n=94)
	Nøytral	11%	17%	39%	28%	2%	2%	(n=46)
	Enig	▼ 1%	▼ 3%	49%	▲ 34%	10%	2%	(n=205)
<b>Total</b>		4%	9%	47%	28%	9%	3%	(n=349)

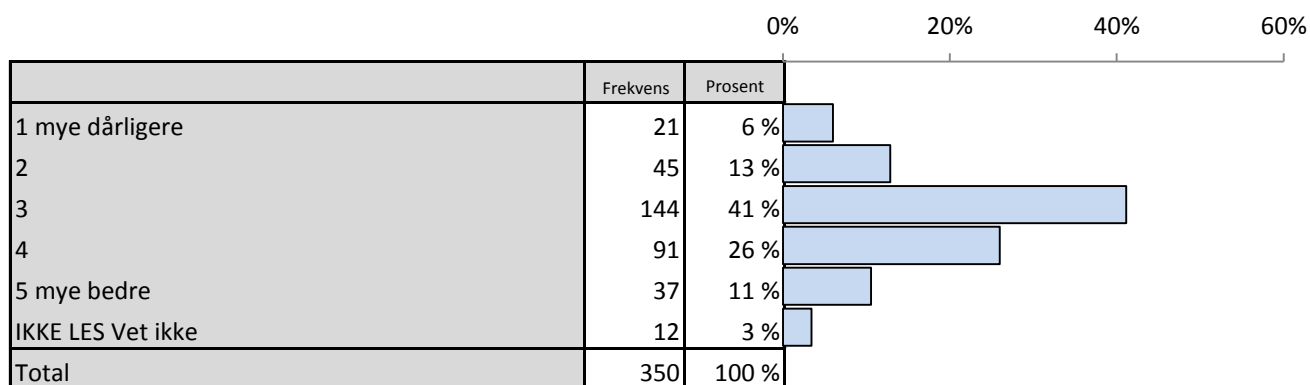
▲ Signifikant høyere

▼ Signifikant lavere

Spørsmål : Hvis kommunesammenslåing, hvordan tror du den nye kommunen vil løse følgende oppgave: Barnehage tilbud  
 Standardiserte gjennomsnitt hvor 100= mye bedre, 0= mye dårligere. Vet ikke kategorien er tatt ut.



**Spørsmål : Hvis kommunesammenslåing, hvordan tror du den nye kommunen vil løse følgende oppgave: Skole og SFO**



**Spørsmål : Hvis kommunesammenslåing, hvordan tror du den nye kommunen vil løse følgende oppgave: Skole og SFO**

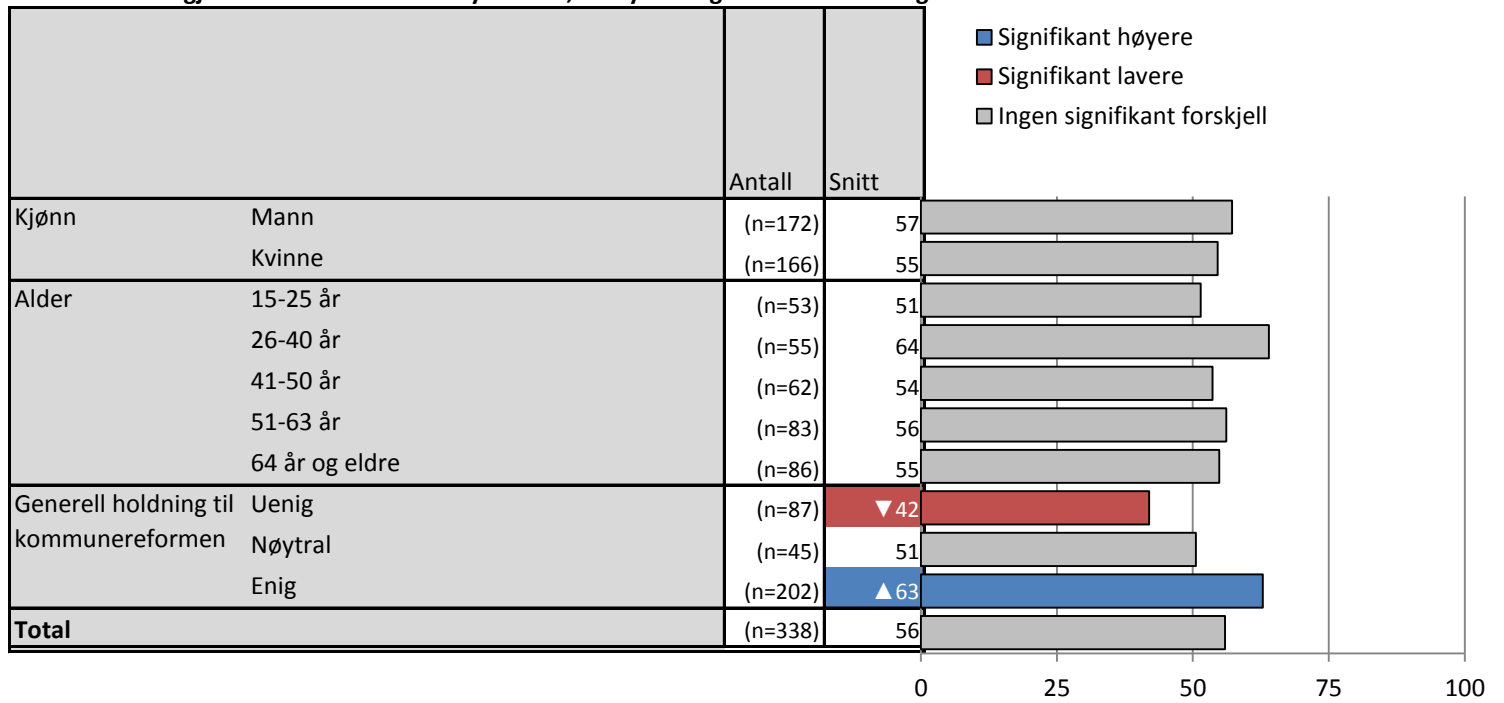
**Brutt ned på bakgrunnsvariabler**

		1 mye dårligere	2	3	4	5 mye bedre	IKKE LES Vet ikke	Valid N
Kjønn	Mann	4%	15%	39%	27%	13%	2%	(n=175)
	Kvinne	7%	10%	43%	25%	9%	5%	(n=175)
Alder	15-25 år	9%	19%	42%	17%	13%	▼0%	(n=53)
	26-40 år	4%	13%	33%	27%	▲24%	▼0%	(n=55)
	41-50 år	5%	13%	51%	25%	7%	▼0%	(n=61)
	51-63 år	10%	8%	36%	37%	7%	1%	(n=83)
	64 år og eldre	3%	13%	45%	21%	7%	▲11%	(n=96)
Generell holdning til kommunereformen	Uenig	▲13%	▲27%	37%	▼9%	8%	8%	(n=93)
	Nøytral	9%	13%	46%	28%	▼2%	2%	(n=46)
	Enig	▼2%	▼6%	43%	▲33%	14%	1%	(n=204)
<b>Total</b>		6%	13%	41%	26%	11%	3%	(n=350)

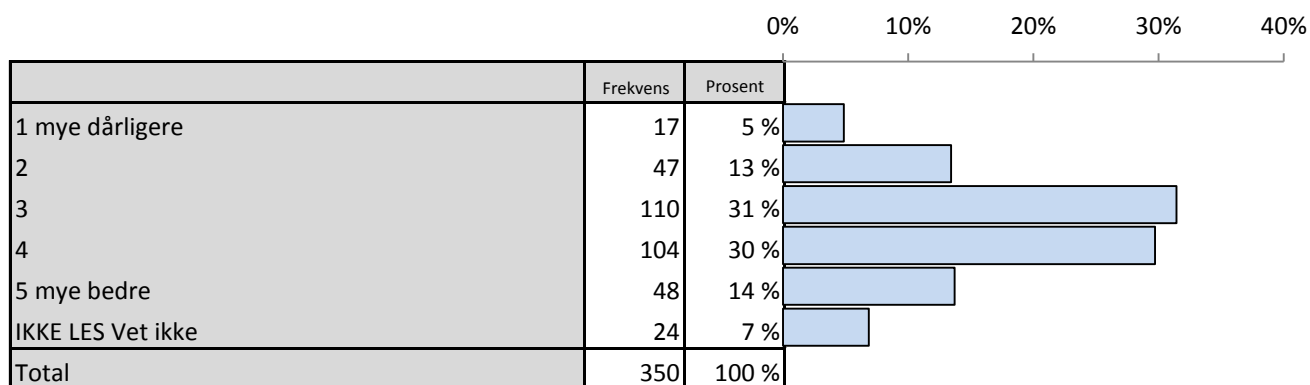
▲ Signifikant høyere

▼ Signifikant lavere

Spørsmål : Hvis kommunesammenslåing, hvordan tror du den nye kommunen vil løse følgende oppgave: Skole og SFO  
 Standardiserte gjennomsnitt hvor 100=mye bedre, 0=mye dårligere. Vet ikke kategorien er tatt ut.



**Spørsmål : Hvis kommunesammenslåing, hvordan tror du den nye kommunen vil løse følgende oppgave: Byggesaksbehandling**



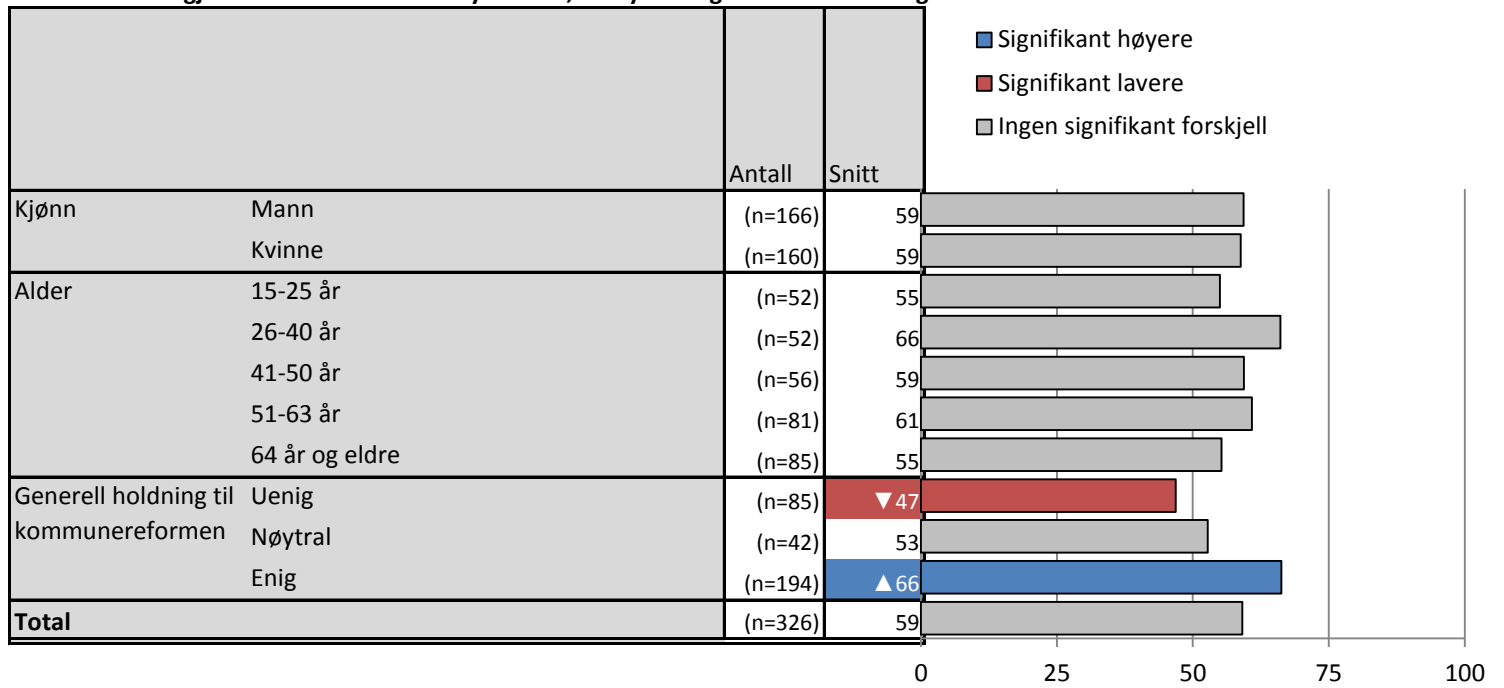
**Spørsmål : Hvis kommunesammenslåing, hvordan tror du den nye kommunen vil løse følgende oppgave: Byggesaksbehandling**  
**Brutt ned på bakgrunnsvariabler**

		1 mye dårligere	2	3	4	5 mye bedre	IKKE LES Vet ikke	Valid N
Kjønn	Mann	6%	14%	32%	25%	18%	5%	(n=175)
	Kvinne	4%	13%	31%	35%	9%	9%	(n=175)
Alder	15-25 år	4%	21%	36%	28%	9%	2%	(n=53)
	26-40 år	4%	9%	31%	27%	24%	5%	(n=55)
	41-50 år	8%	6%	33%	32%	11%	10%	(n=63)
	51-63 år	4%	14%	29%	35%	16%	2%	(n=83)
	64 år og eldre	6%	15%	31%	26%	10%	12%	(n=98)
Generell holdning til kommunereformen	Uenig	▲ 11%	▲ 25%	28%	20%	▼ 6%	10%	(n=93)
	Nøytral	2%	18%	44%	22%	▼ 4%	9%	(n=45)
	Enig	2%	▼ 7%	30%	▲ 36%	▲ 19%	5%	(n=205)
<b>Total</b>		5%	13%	31%	30%	14%	7%	(n=350)

▲ Signifikant høyere

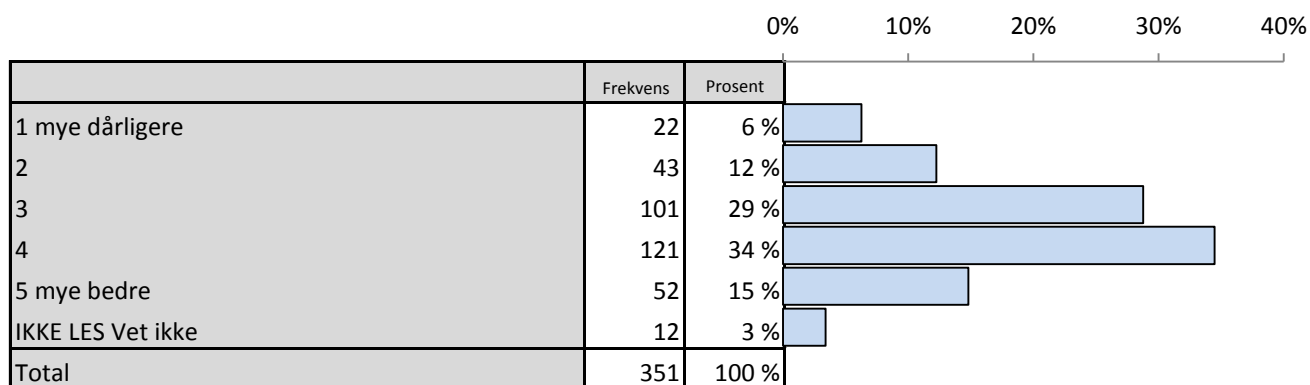
▼ Signifikant lavere

Spørsmål : Hvis kommunesammenslåing, hvordan tror du den nye kommunen vil løse følgende oppgave: Byggesaksbehandling  
Standardiserte gjennomsnitt hvor 100= mye bedre, 0= mye dårligere. Vet ikke kategorien er tatt ut.





**Spørsmål : Hvis kommunesammenslåing, hvordan tror du den nye kommunen vil løse følgende oppgave: Økonomisk styring**



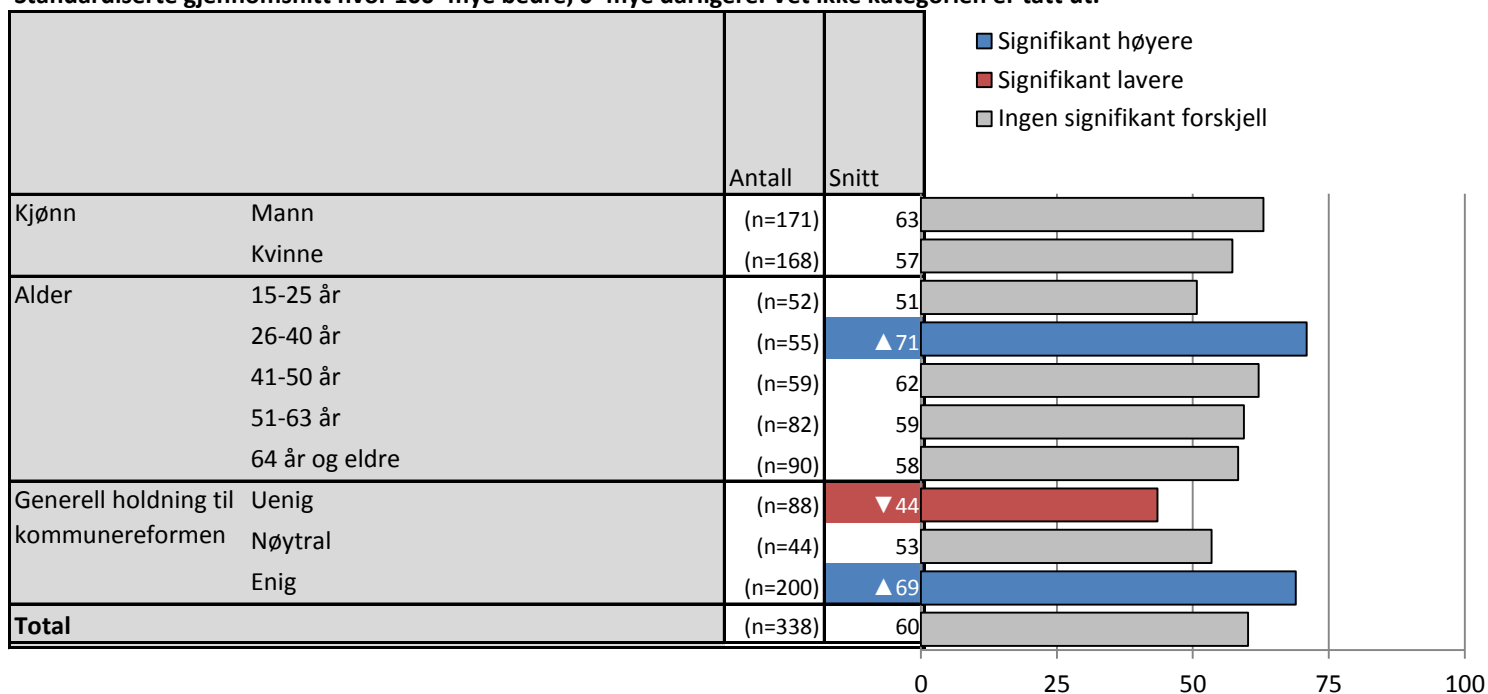
**Spørsmål : Hvis kommunesammenslåing, hvordan tror du den nye kommunen vil løse følgende oppgave: Økonomisk styring**  
**Brutt ned på bakgrunnsvariabler**

		1 mye dårligere	2	3	4	5 mye bedre	IKKE LES Vet ikke	Valid N
Kjønn	Mann	5%	13%	26%	35%	19%	2%	(n=175)
	Kvinne	7%	12%	32%	34%	10%	4%	(n=174)
Alder	15-25 år	11%	21%	28%	28%	9%	2%	(n=53)
	26-40 år	2%	9%	20%	42%	27%	▼0%	(n=55)
	41-50 år	8%	8%	24%	42%	15%	3%	(n=62)
	51-63 år	10%	11%	25%	40%	13%	1%	(n=83)
	64 år og eldre	3%	13%	40%	24%	12%	7%	(n=98)
Generell holdning til kommunereformen	Uenig	▲16%	▲22%	32%	▼17%	▼6%	6%	(n=93)
	Nøytral	2%	22%	33%	37%	▼2%	4%	(n=46)
	Enig	▼2%	▼6%	26%	▲42%	▲21%	2%	(n=205)
<b>Total</b>		6%	12%	29%	34%	15%	3%	(n=351)

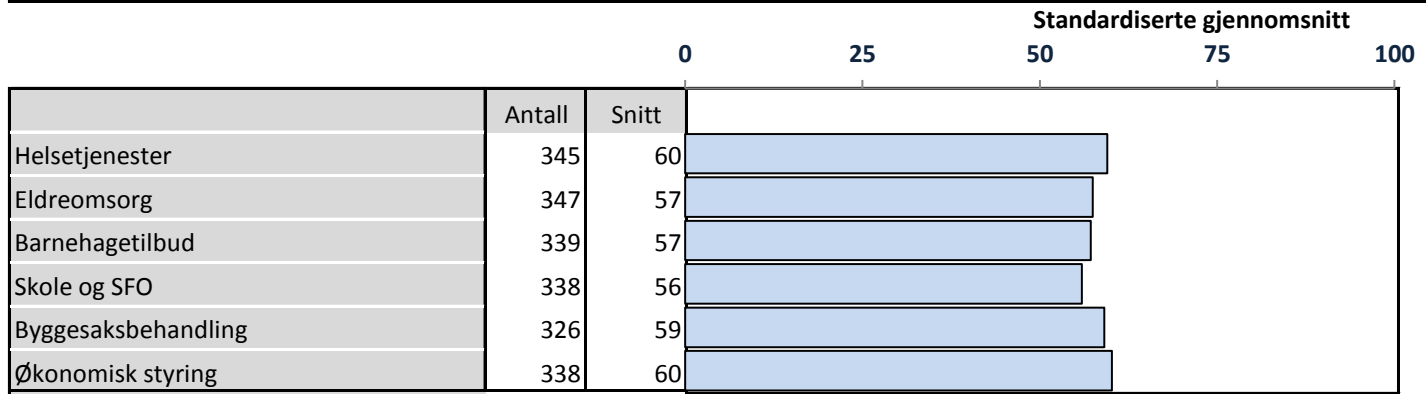
▲ Signifikant høyere

▼ Signifikant lavere

Spørsmål : Hvis kommunesammenslåing, hvordan tror du den nye kommunen vil løse følgende oppgave: Økonomisk styring  
Standardiserte gjennomsnitt hvor 100= mye bedre, 0= mye dårligere. Vet ikke kategorien er tatt ut.



**Spørsmål : Hvis kommunsammenslåing, hvordan tror du denne nye kommunen ville løse sentrale oppgaver sammenlignet med kommunen du bor i dag?**



**Spørsmål : Hvis kommunsammenslåing, hvordan tror du denne nye kommunen ville løse sentrale oppgaver sammenlignet med kommunen du bor i dag?**

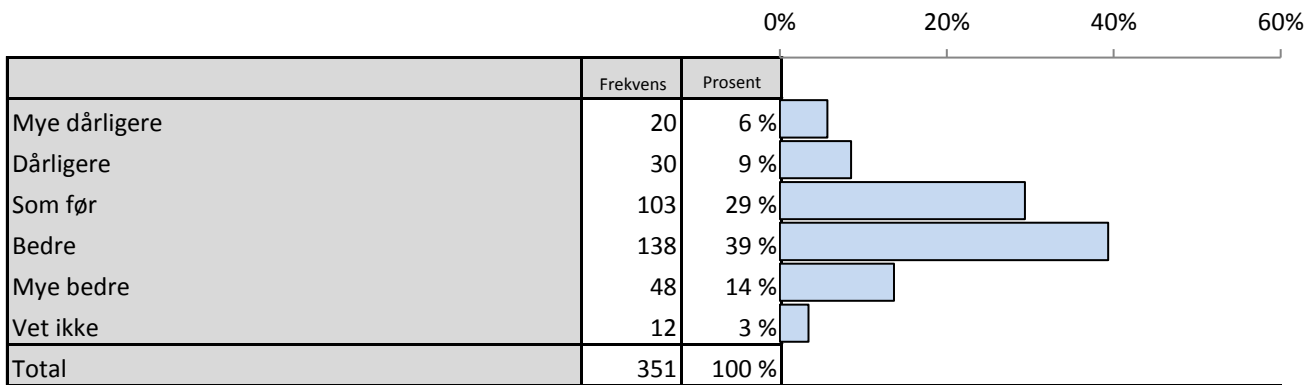
**Oppsummering standardiserte gjennomsnitt Brutt ned på bakgrunnsvariabler**

		Helsetjenester	Eldreomsorg	Barnehagetilbud	Skole og SFO	Byggesaksbehandling	Økonomisk styring
Kjønn	Mann	61	59	59	57	59	63
	Kvinne	58	56	55	55	59	57
Alder	15-25 år	52	55	53	51	55	51
	26-40 år	66	▲68	63	64	66	▲71
	41-50 år	60	53	56	54	59	62
	51-63 år	62	61	58	56	61	59
	64 år og eldre	58	52	56	55	55	58
Generell holdning til kommunereformen	Uenig	▼47	▼45	▼50	▼42	▼47	▼44
	Nøytral	▼51	50	▼48	51	53	53
	Enig	▲67	▲65	▲62	▲63	▲66	▲69
<b>Total</b>		60	57	57	56	59	60

▲ Signifikant høyere

▼ Signifikant lavere

**Spørsmål : Hvis kommunesammenslåing. I hvilken grad tror du den nye sammenslåtte kommunen vil klare rollen som samfunnsutvikler i bedre eller dårligere grad enn den gamle kommunen din?**



**Spørsmål : Hvis kommunesammenslåing. I hvilken grad tror du den nye sammenslåtte kommunen vil klare rollen som samfunnsutvikler i bedre eller dårligere grad enn den gamle kommunen din?**

**Brutt ned på bakgrunnsvariabler**

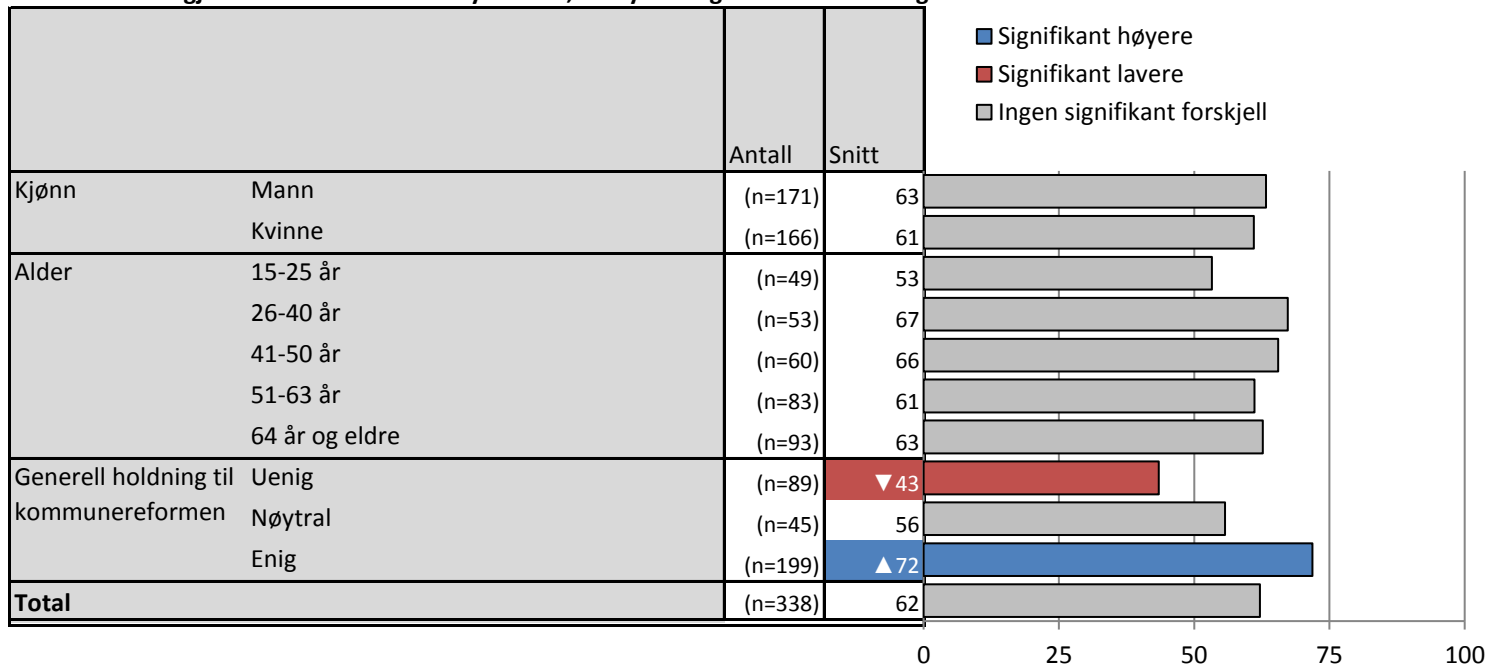
		Mye dårligere	Dårligere	Som før	Bedre	Mye bedre	Vet ikke	Valid N
Kjønn	Mann	5%	9%	29%	39%	16%	2%	(n=175)
	Kvinne	6%	7%	30%	40%	11%	5%	(n=176)
Alder	15-25 år	8%	15%	30%	36%	▼ 4%	8%	(n=53)
	26-40 år	4%	7%	20%	49%	16%	4%	(n=55)
	41-50 år	5%	6%	24%	44%	18%	3%	(n=62)
	51-63 år	7%	10%	29%	36%	17%	1%	(n=83)
	64 år og eldre	3%	6%	37%	36%	13%	4%	(n=97)
Generell holdning til kommunereformen	Uenig	▲ 16%	▲ 20%	33%	▼ 23%	▼ 2%	5%	(n=93)
	Nøytral	▼ 0%	17%	43%	33%	▼ 4%	2%	(n=46)
	Enig	▼ 2%	▼ 1%	24%	▲ 48%	▲ 21%	2%	(n=205)
<b>Total</b>		6%	9%	29%	39%	14%	3%	(n=351)

▲ Signifikant høyere

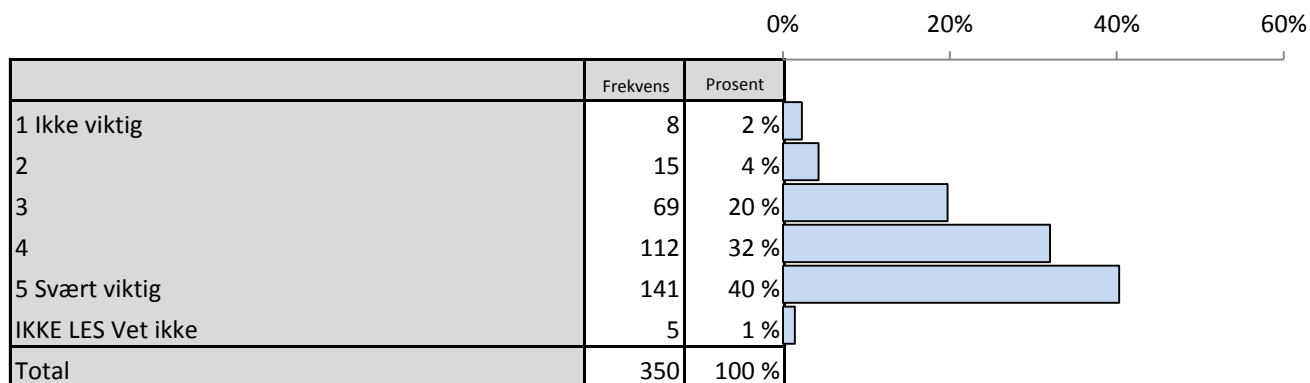
▼ Signifikant lavere

Spørsmål : Hvis kommunesammenslåing. I hvilken grad tror du den nye sammenslåtte kommunen vil klare rollen som samfunnsutvikler i bedre eller dårligere grad enn den gamle kommunen din?

Standardiserte gjennomsnitt hvor 100=mye bedre, 0=mye dårligere. Vet ikke kategorien er tatt ut.



**Spørsmål : Hvor viktig er det for det at følgende hensyn vektlegges i en evt. kommunesammenslåing: Avstand til offentlige tjenestetilbud (som skole barnehage, lege, NAV-kontor)**



**Spørsmål : Hvor viktig er det for det at følgende hensyn vektlegges i en evt. kommunesammenslåing: Avstand til offentlige tjenestetilbud (som skole barnehage, lege, NAV-kontor)**

**Brutt ned på bakgrunnsvariabler**

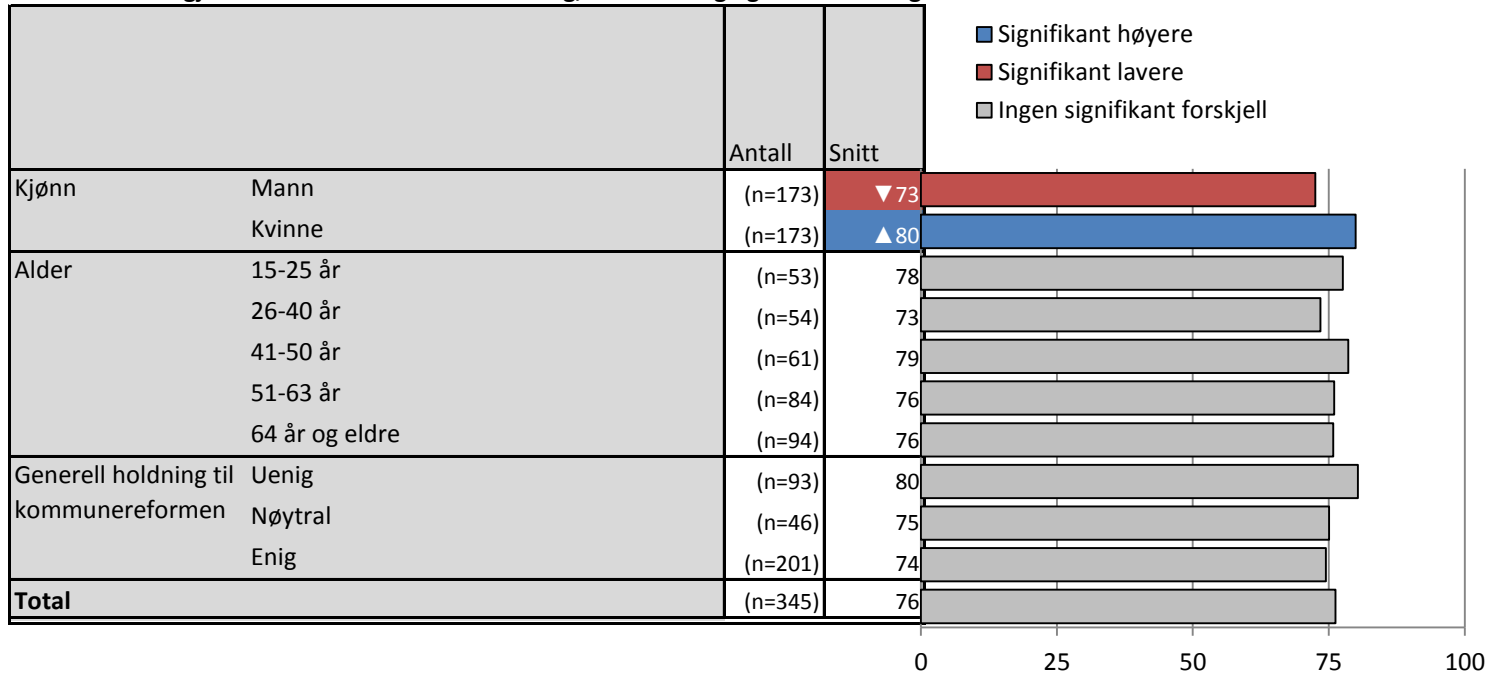
		1 Ikke viktig	2	3	4	5 Svært viktig	IKKE LES Vet ikke	Valid N
Kjønn	Mann	3%	5%	22%	36%	▼ 32%	1%	(n=174)
	Kvinne	1%	3%	18%	28%	▲ 48%	1%	(n=174)
Alder	15-25 år	4%	2%	10%	44%	40%	▼ 0%	(n=52)
	26-40 år	2%	5%	25%	32%	34%	2%	(n=56)
	41-50 år	3%	2%	18%	32%	44%	2%	(n=62)
	51-63 år	1%	6%	22%	30%	41%	▼ 0%	(n=83)
	64 år og eldre	2%	5%	22%	28%	41%	2%	(n=97)
Generell holdning til kommunereformen	Uenig	4%	3%	▼ 9%	31%	52%	1%	(n=93)
	Nøytral	2%	4%	16%	42%	36%	▼ 0%	(n=45)
	Enig	1%	4%	▲ 26%	29%	37%	2%	(n=205)
<b>Total</b>		2%	4%	20%	32%	40%	1%	(n=350)

▲ Signifikant høyere

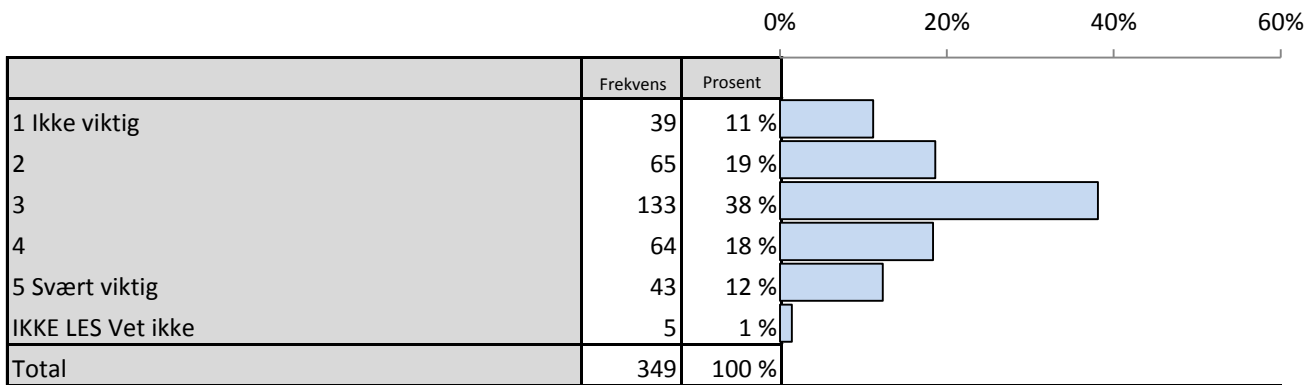
▼ Signifikant lavere

Spørsmål : Hvor viktig er det for det at følgende hensyn vektlegges i en evt. kommunesammenslåing: Avstand til offentlige tjenestetilbud (som skole barnehage, lege, NAV-kontor)

Standardiserte gjennomsnitt hvor 100=svært viktig, 0=ikke viktig og vet ikke-kategorien er tatt ut.



**Spørsmål : Hvor viktig er det for det at følgende hensyn vektlegges i en evt. kommunesammenslåing: Avstand til rådhuset/kommunehuset**



**Spørsmål : Hvor viktig er det for det at følgende hensyn vektlegges i en evt. kommunesammenslåing: Avstand til rådhuset/kommunehuset**

**Brutt ned på bakgrunnsvariabler**

		1 Ikke viktig	2	3	4	5 Svært viktig	IKKE LES Vet ikke	Valid N
Kjønn	Mann	16%	22%	36%	16%	9%	2%	(n=174)
	Kvinne	7%	16%	40%	20%	16%	1%	(n=174)
Alder	15-25 år	6%	21%	52%	17%	▼4%	▼0%	(n=52)
	26-40 år	16%	30%	30%	13%	7%	4%	(n=56)
	41-50 år	15%	15%	37%	24%	10%	▼0%	(n=62)
	51-63 år	11%	19%	31%	22%	17%	▼0%	(n=83)
	64 år og eldre	9%	12%	42%	15%	18%	3%	(n=97)
Generell holdning til kommunereformen	Uenig	9%	15%	34%	24%	15%	3%	(n=94)
	Nøytral	11%	13%	53%	13%	11%	▼0%	(n=47)
	Enig	13%	21%	37%	17%	11%	1%	(n=205)
<b>Total</b>		<b>11%</b>	<b>19%</b>	<b>38%</b>	<b>18%</b>	<b>12%</b>	<b>1%</b>	<b>(n=349)</b>

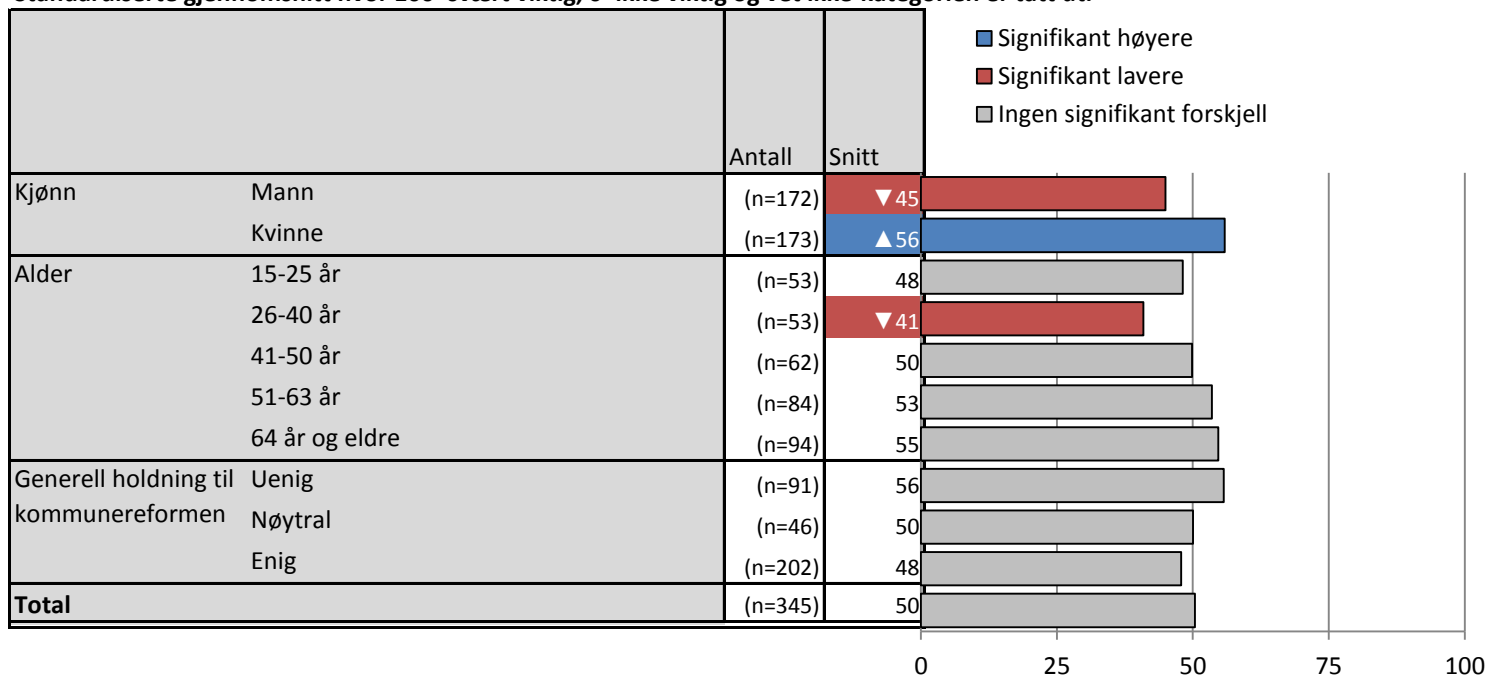
▲ Signifikant høyere

▼ Signifikant lavere

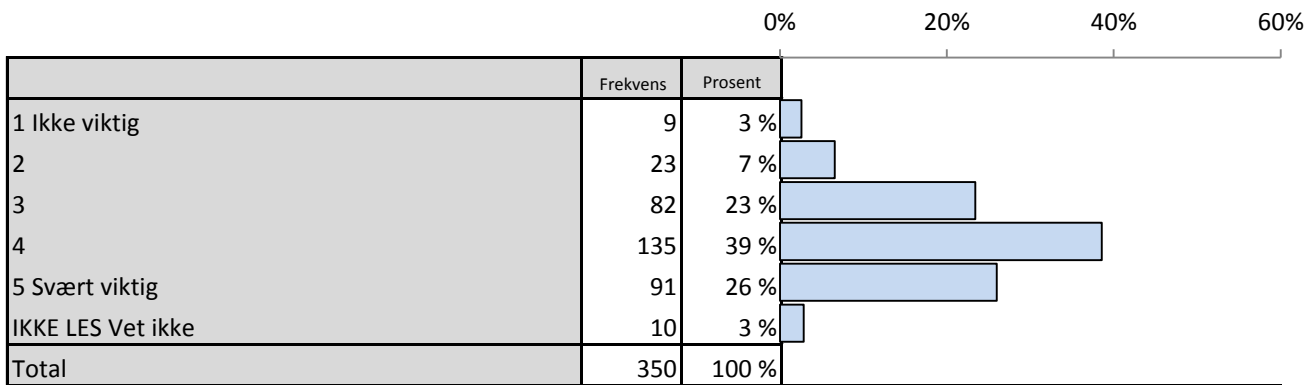


Spørsmål : Hvor viktig er det for det at følgende hensyn vektlegges i en evt. kommunesammenslåing: Avstand til rådhuset/kommunehuset

Standardiserte gjennomsnitt hvor 100=svært viktig, 0=ikke viktig og vet ikke-kategorien er tatt ut.



**Spørsmål : Hvor viktig er det for det at følgende hensyn vektlegges i en evt. kommunesammenslåing: Fordeling av offentlige arbeidsplasser i den nye kommunen**



**Spørsmål : Hvor viktig er det for det at følgende hensyn vektlegges i en evt. kommunesammenslåing: Fordeling av offentlige arbeidsplasser i den nye kommunen**

**Brutt ned på bakgrunnsvariabler**

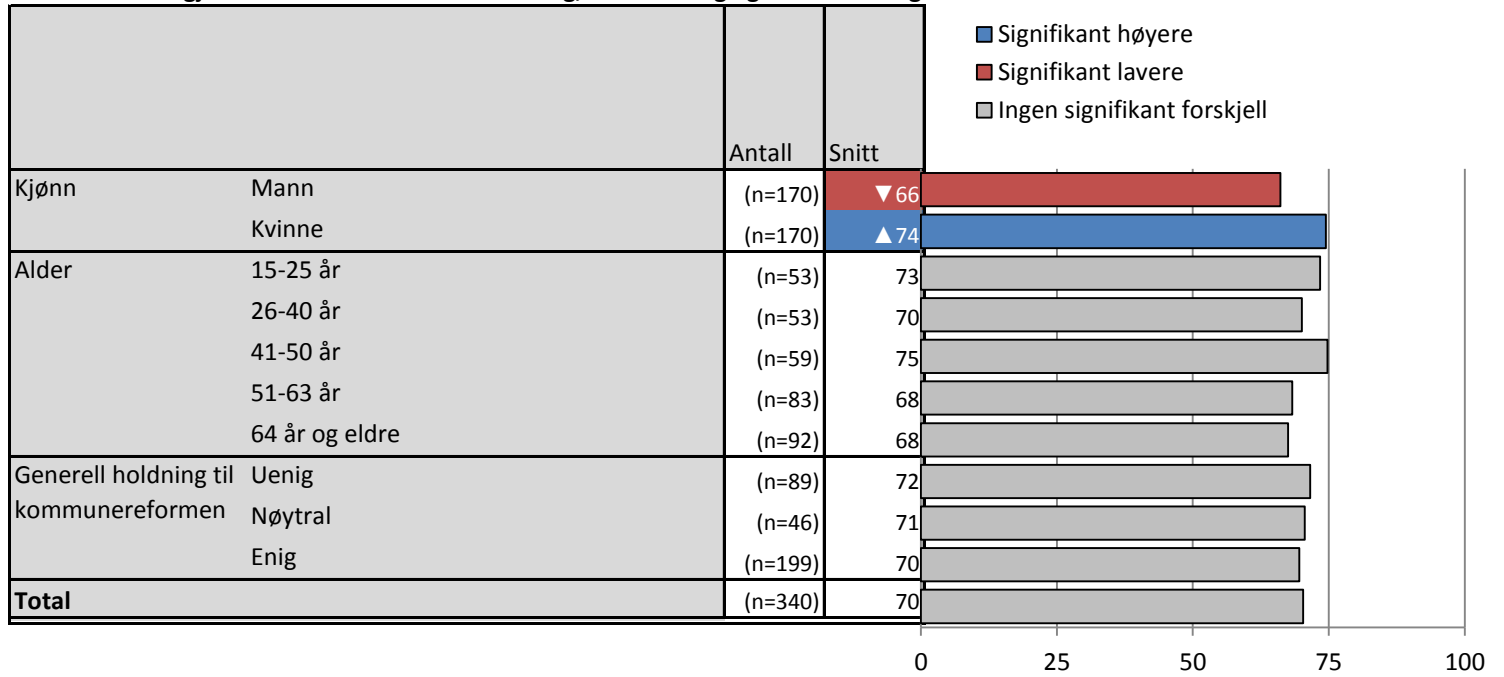
		1 Ikke viktig	2	3	4	5 Svært viktig	IKKE LES Vet ikke	Valid N
Kjønn	Mann	4%	9%	26%	36%	22%	3%	(n=174)
	Kvinne	1%	4%	21%	42%	29%	3%	(n=174)
Alder	15-25 år	▼0%	▼0%	28%	51%	21%	▼0%	(n=53)
	26-40 år	4%	4%	27%	39%	23%	4%	(n=56)
	41-50 år	2%	6%	15%	42%	32%	3%	(n=62)
	51-63 år	6%	8%	21%	35%	28%	1%	(n=85)
	64 år og eldre	1%	10%	27%	32%	24%	5%	(n=96)
Generell holdning til kommunereformen	Uenig	5%	9%	15%	34%	33%	4%	(n=94)
	Nøytral	▼0%	4%	31%	40%	24%	▼0%	(n=45)
	Enig	2%	6%	26%	40%	24%	2%	(n=205)
<b>Total</b>		<b>3%</b>	<b>7%</b>	<b>23%</b>	<b>39%</b>	<b>26%</b>	<b>3%</b>	<b>(n=350)</b>

▲ Signifikant høyere

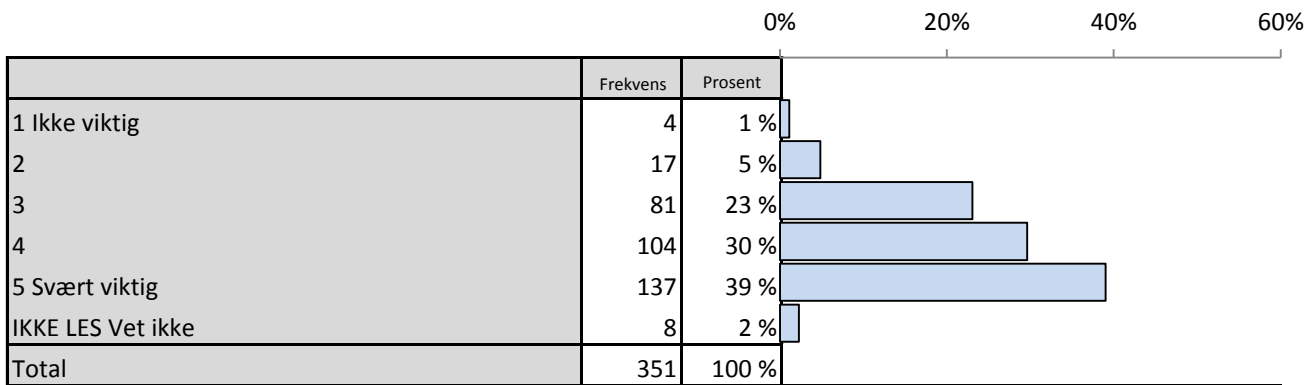
▼ Signifikant lavere

Spørsmål : Hvor viktig er det for det at følgende hensyn vektlegges i en evt. kommunesammenslåing: Fordeling av offentlige arbeidsplasser i den nye kommunen

Standardiserte gjennomsnitt hvor 100=svært viktig, 0=ikke viktig og vet ikke-kategorien er tatt ut.



**Spørsmål : Hvor viktig er det for det at følgende hensyn vektlegges i en evt. kommunesammenslåing: Utvikling i alle deler av kommunen**



**Spørsmål : Hvor viktig er det for det at følgende hensyn vektlegges i en evt. kommunesammenslåing: Utvikling i alle deler av kommunen**

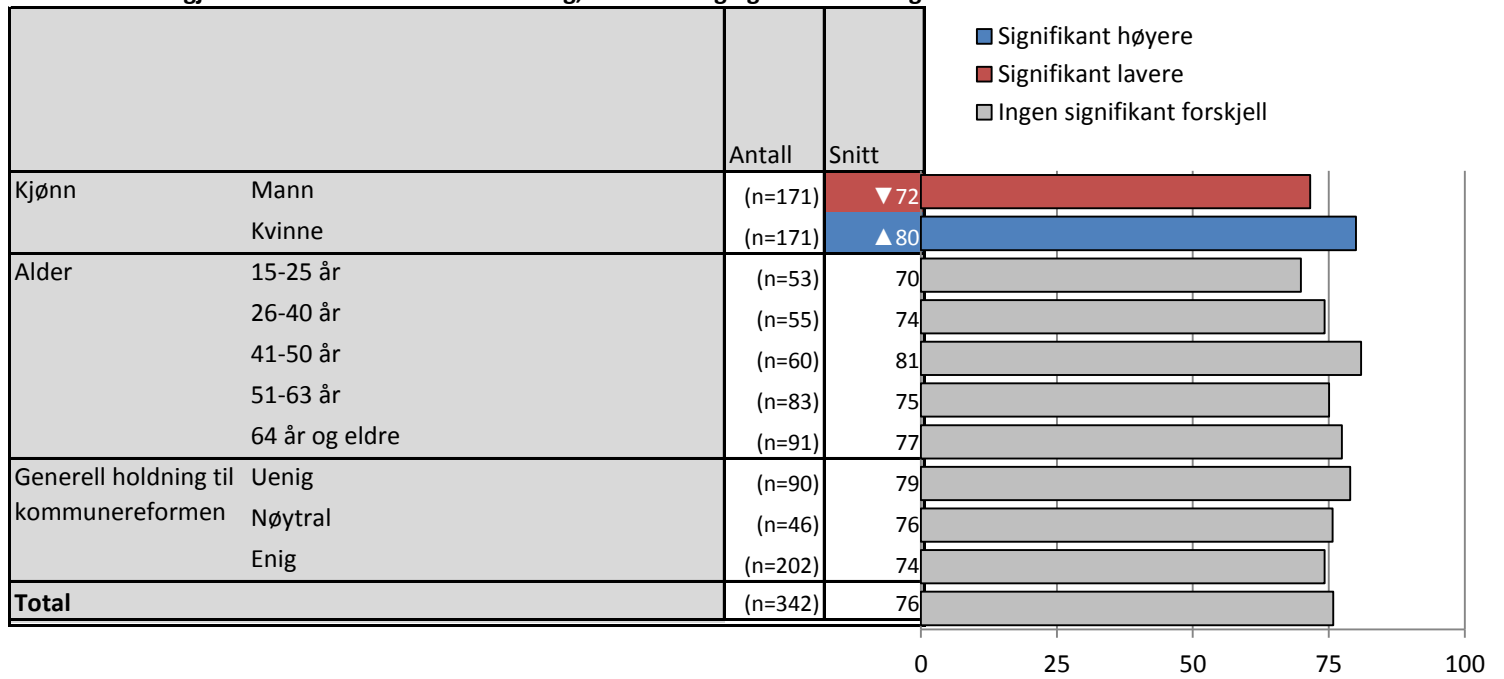
**Brutt ned på bakgrunnsvariabler**

		1 Ikke viktig	2	3	4	5 Svært viktig	IKKE LES Vet ikke	Valid N
Kjønn	Mann	▲ 2%	7%	28%	26%	35%	2%	(n=175)
	Kvinne	▼ 0%	3%	18%	34%	43%	2%	(n=176)
Alder	15-25 år	▼ 0%	7%	30%	41%	▼ 22%	▼ 0%	(n=54)
	26-40 år	2%	7%	25%	25%	41%	▼ 0%	(n=56)
	41-50 år	3%	▼ 0%	18%	26%	51%	2%	(n=61)
	51-63 år	▼ 0%	7%	24%	30%	38%	1%	(n=84)
	64 år og eldre	1%	4%	20%	29%	40%	6%	(n=97)
Generell holdning til kommunereformen	Uenig	2%	6%	18%	▼ 19%	50%	4%	(n=94)
	Nøytral	▼ 0%	9%	26%	23%	43%	▼ 0%	(n=47)
	Enig	1%	3%	25%	▲ 36%	▼ 33%	1%	(n=204)
<b>Total</b>		1%	5%	23%	30%	39%	2%	(n=351)

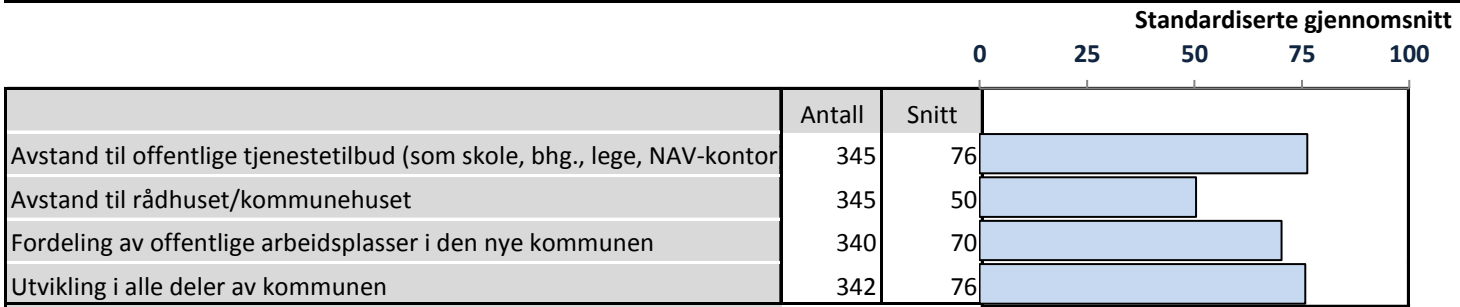
▲ Signifikant høyere

▼ Signifikant lavere

Spørsmål : Hvor viktig er det for det at følgende hensyn vektlegges i en evt. kommunesammenslåing: Utvikling i alle deler av kommunen  
 Standardiserte gjennomsnitt hvor 100=svært viktig, 0=ikke viktig og vet ikke-kategorien er tatt ut.



**Spørsmål : Hvis kommunsammenslåing, hvordan tror du denne nye kommunen ville løse sentrale oppgaver sammenlignet med kommunen du bor i dag?**



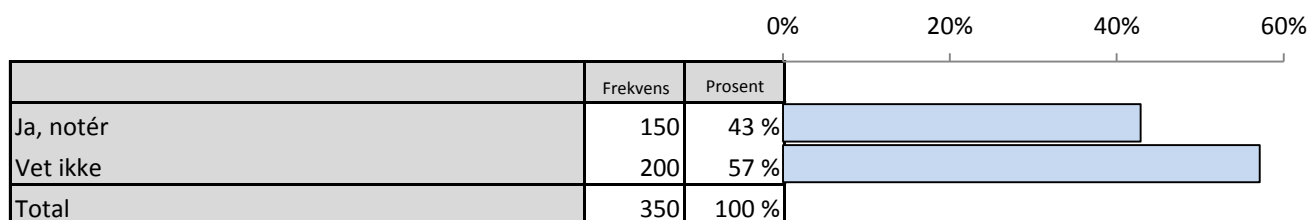
**Spørsmål : Hvis kommunsammenslåing, hvordan tror du denne nye kommunen ville løse sentrale oppgaver sammenlignet med kommunen du bor i dag?**

**Oppsummering standardiserte gjennomsnitt Brutt ned på bakgrunnsvariabler**

		Avstand til offentlige tjenestetilbud (som skole, bhg., lege, NAV-kontor)	Avstand til rådhuset/kommunehuset	Fordeling av offentlige arbeidsplasser i den nye kommunen	Utvikling i alle deler av kommunen
Kjønn	Mann	▼ 73	▼ 45	▼ 66	▼ 72
	Kvinne	▲ 80	▲ 56	▲ 74	▲ 80
Alder	15-25 år	78	48	73	70
	26-40 år	73	▼ 41	70	74
	41-50 år	79	50	75	81
	51-63 år	76	53	68	75
	64 år og eldre	76	55	68	77
Generell holdning til kommunereformen	Uenig	80	56	72	79
	Nøytral	75	50	71	76
	Enig	74	48	70	74
<b>Total</b>		76	50	70	76

▲ Signifikant høyere  
▼ Signifikant lavere

**Spørsmål : Er det andre ting ved en eventuell kommunesammenslåing som vil være viktige for deg?**



**Spørsmål : Er det andre ting ved en eventuell kommunesammenslåing som vil være viktige for deg?**

**Brutt ned på bakgrunnsvariabler**

		Ja, notér	Vet ikke	Valid N
Kjønn	Mann	43%	57%	(n=175)
	Kvinne	43%	57%	(n=175)
Alder	15-25 år	▼ 21%	▲ 79%	(n=53)
	26-40 år	47%	53%	(n=55)
	41-50 år	39%	61%	(n=61)
	51-63 år	▲ 56%	▼ 44%	(n=84)
	64 år og eldre	42%	58%	(n=97)
Generell holdning til kommunereformen	Uenig	51%	49%	(n=94)
	Nøytral	▼ 24%	▲ 76%	(n=46)
	Enig	43%	57%	(n=204)
<b>Total</b>		43%	57%	(n=350)

▲ Signifikant høyere

▼ Signifikant lavere

Spørsmål : Er det andre ting ved en eventuell kommunesammenslåing som vil være viktige for deg? Åpne kommentarer:

	Frekvens
Alt er lett tilgjengelig	1
Arbeidsplasser	2
Arbeidsplasser mht. Sammenslåing - at dei ikkje blir spist opp i dragsuget	1
Arbeidsplasser, sykehus.	1
At alle blir behandlet likt.	1
At alle blir ivaretatt, at ikke alle offentlige tjenester blir sentralisert i hovedkommunen	1
At alle kommunane får det bedre	1
At alle kommuner blir tilgodesett, at ting effektiviseres.	1
At alle kommuner for lik innflytelse (lik fordeling)	1
At arbeidsplassene blir fordelt geografisk	1
At de fordeler di offentlig tilbudene i di forskjellige kommunene	1
At de klarer å holde lovnaden om at det fungerer. At de klarer å fordele jamt	1
At de må jobbe fortere, ha høyre effektivitet i saksbehandling, lengre åpningstider på offentlige tjenester	1
At den offentlige økonomien blir styrket; at fylkeskommunen består	1
At det er en gevinst økonomisk, hurtigere	1
At det er skikkelig kommunikasjon de forskjellige områdene	1
At det følger et godt og tilgjengelig sykehus og jordmortilbud	1
At det ikke blir en skeivfordeling av goder, at vi har et likt tjenestetilbud som i dag helst bedre	1
At ingen av de opprinnelige kommunene taper på det, avhold fra sentralisering.	1
At kommunen drives billigere/mer effektivt	1
At kommunesenteret blir liggende i Sandnessjøen	1
At man har innflytelse	1
At stat og kommune overtar oppgaver som fylke styrer (legge ned fylke), ett sykehus i hver region	1
At staten tar ansvar	1
At vi får mer å si i fylket når det kommer til fordeling av midler, og viktige samfunnsinstitusjoner blir beholdt i	1
Bedre idrettstilbud i første omgang	1
Bedre kommuneøkonomi, færre i administrasjonen	1
Bedre kommunikasjon i kommunen. Veiutbygging	1
Bedre kvalitet i tjenestene	1
Bedre lokaldemokrati. Mer overføring fra staten.	1
Bedre ressursutnyttelse	1
Bedre samarbeid mellom fergeer.	1
Beholde arbeidsplasser	1
Beholde demokratiet	1
Bli bedre samorganisert i kommunikasjon, lokal samferdsel	1
Brukbar økonomi	1
De vil få et bedre fagmiljø, og kan yte bedre, lettere å rekruttere folk når en har et større fagmiljø, folk vil ha	1
Demokratiet, folket for være med på å bestemme at de ikke blir overkjørt	1
Det blir billigere å drive det	1
Det er viktig at det ikke blir stor debatt om plassering av rådhus. Klarer man å slå sammen uten dette er det ett	1
Effektivisering.	1
Eldreomsorg og skoletilbud til ungene, fritid og kultur	1
Eldreomsorg, sykehusutbygging, bedre økonomi på lang sikt	1
Helseomsorg, interkommunalt barnevern, psykiatritjeneste - lavterskeltilbud, helsetjenester	1
Enkeltmenneske blir sett,	1
Et felles fokus på distrikt-Norge og et føre et bærekraftig distriktspolitikk.	1
Et felles regionskontor, slik at det ikke er intern krangling om ressurser	1



Fastlandsforbindelse - veldig viktig	1
Fellesråd, økonomisk forbindelse til kirkelig fellesråd.	1
Flere muligheter og seriøse kandidater til en profesjonell kommunestyre hvis man slår sammen kommunene.	1
Flyplassen på stokke, og ev.t sentralisering til mo.	1
Få det lettere enn nå, sentrum blir bra og verre for utkantene	1
Få et bedre kulturtilbud.	1
Få mer tyngde i spørsmål ang lokalisering. Og fotball	1
Få større helhet i regionalpolitikken.	1
Gode kollektivtilbud. Spesielt til øyer.	1
Har de viktigste servicefunksjonene disponible innen kort avstand.	1
Helheten.	1
Helse eldreomsorg	1
Helsesektoren må ikke bli dårligere	1
Helsetjenester, eldreomsorg	1
Helsetjenestene blir beholdt og at eldreomsorgen blir tatt alvorlig	1
Holde på de gode vi har i dag, som f.eks. Eiendomsskatt.	1
Hovedkontoret blir liggende i Sandnessjøen	1
Hvilken ny jobb jeg får, kommunalt ansatt. Hvis det blir sammenslåing, må det være veldig godt planlagt på	1
Hvor mye man tjener/sparer, hvordan vil den påvirke eiendomsskatt og tekniske tjenester.	1
Håper på bedre tjenestetilbud, mer utvidet kompetanse	1
Ikke aktuelt med sammenslåing	1
Ikke nedlegging av skoler og institusjoner	1
Infrastruktur.	1
Ingenting jeg kommer på	1
Ja jobbmuligheter	1
Ja, jeg er totalt uenig i en eventuell sammenslåing.	1
Kommunikasjon	4
Kommunikasjon og pleie og omsorg	1
Kommunikasjon, fysiske veier, ferjer. Veiforbindelser.	1
Kommunikasjonstilbudet	1
Kostnader til offentlige tjenester går ned.	1
La hver kommune ha en avstemning så det blir en demokratiskprosess.	1
Legg fokus på mer støtte for de som er arbeidsledige, spesielt unge (her innebærer både veiledning og	1
Lettere å kommunisere i kommune.	1
Like bra tilgjengelighet som de har nå	1
Logistikk og kommunikasjon	1
Lokaldemokratiet ivaretas (alle kommuner får innflytelse i en eventuell storkommune)	1
Mer effektiv og rasjonell drift	1
Mere folk som kan jobbe med ulike ting, flere muligheter til å få mer driv i samfunnet	1
Mindre byråkrati	1
Mindre krangling og mer samarbeid.	1
Minst mulig krangling	1
Muligheten for kvalifiserte søkere i de stillingene man behøver - man blir mer attraktiv i arbeidsmarkedet. Deet	1
Nærhet	1
Nærhet til politiske avgjørelser og tjenester	1
Omfordelt midler så man kan utnytte bedre tjenestene, så isteden for 4 ordførere vil det bli en	1
Omsorg, skole og barnehage. Avstand. Boligutbygging.	1
Opprettholde distriktet.	1
Passe på at det ikke blir fraflytning fra øynene	1
Planlegge næringsvirksomhet sammen og gi et bedre kultursamarbeid (åpner seg slike muligheter, ved en slik	1
Politireformen	1
Reisetiden mellom kommunene, at de får ferge og god veistandard.	1

Samarbeid	2
Samarbeidet mellom dei fire kommunane, at dei kan ha eit godt samarbeid, samtidig som man har representanter frå kvar av dei "gamle" kommunane i eit nytt kommunestyre.	1
Samferdsel	8
Samferdsel og helse	1
Samferdsel, lagt til rette for gode ruter til buss/båt/ferge ol.	1
Samle administrasjonen	1
Samarbeid imellom politiske parti.	1
Samarbeid, få ting til å bli bedre enn i dag	1
Samarbeider for god økonomisk styring	1
Sentralisering	1
Service på alle måter bør ligge på et høyt plan	1
Skole	1
Skole og barnehage	1
Skolestruktur (sånn at det ikke blir lang vei)	1
Sparing på administrasjonskostnader.	1
Stans innvandring - ser minst 10 svarting på hver hvit	1
Styring av sykehus, barnehager, skoler	1
Sykehus	2
Sykehus og eldreomsorg	1
Ta vare på det lokale næringsliv. Legge til rette for arbeidsplasser.	1
Ta vare på folket, infrastruktur er lik i hele kommunen, at tilbudene som finnes gjelder i hele kommunen	1
Tar vare på distrikter og ikke bare sentrum. Alle skolene.	1
Tilbudene like for alle uansett hvor du bor	1
Tilbudet skal ikke være dårligere i dag, offentlige forvaltning og infrastruktur	1
Tilgjengelighet for innbyggerne. Tilhørighet til ny-kommunen	1
Tjenesten for gamle og unge må ikke være langt unna	1
Trafikk	1
Transport	1
Transport, - båt og buss.	1
Transport, samferdsel, sykehusstruktur, skole og barnehage - ikke for sentralisert,	1
Undersøkelsene viser at folk har det best i de minste kommunene, viktigere at folk har det bra enn å spare penger.	1
Vei/gang og sykkelvei, kommunikasjon	1
Viktig at det blir tatt hensyn til alle parter	1
Viktig med god kompetanse og fagmiljø	1
Økning og fordeling næringslivet	1
Økonomi	1
Økonomien for den nye kommunen - håpar bedring.	1
Ønsker at kommunen, hvis stor nok, skal løse flere oppgaver fylkeskommune har ansvar for i dag.	1
Å klare å samarbeide og dele på bestemmelsesansvaret.	1